

Аудиторское заключение независимого аудитора

Акционерам, руководству АО «Газпром газораспределение Псков»

МНЕНИЕ С ОГОВОРКОЙ

Мы провели аудит прилагаемой годовой бухгалтерской (финансовой) отчетности АО «Газпром газораспределение Псков» (ОГРН 1026000964329, 180017, Россия, г.Псков, ул.Рабочая, д.5), состоящей из:

- бухгалтерского баланса по состоянию на 31 декабря 2017 г.;
- отчета о финансовых результатах за 2017 год;
- отчета об изменениях капитала за 2017 год;
- отчета о движении денежных средств за 2017 год;
- пояснений к бухгалтерскому балансу и отчету о финансовых результатах.

По нашему мнению, за исключением возможного влияния обстоятельств, изложенных в разделе «Основание для выражения мнения с оговоркой» нашего заключения, прилагаемая годовая бухгалтерская (финансовая) отчетность отражает достоверно во всех существенных отношениях финансовое положение АО «Газпром газораспределение Псков» по состоянию на 31 декабря 2017 года, финансовые результаты его деятельности и движение денежных средств за 2017 год в соответствии с правилами составления бухгалтерской (финансовой) отчетности, установленными в Российской Федерации.

ОСНОВАНИЕ ДЛЯ ВЫРАЖЕНИЯ МНЕНИЯ С ОГОВОРКОЙ

В бухгалтерском балансе на 31 декабря 2017 г. стоимость объектов основных средств отражена по строке 1150 «Основные средства»:

по состоянию на 31.12.2017 г. – в сумме 414 944 тыс. руб.;

по состоянию на 31.12.2016 г. – в сумме 366 662 тыс. руб.;

по состоянию на 31.12.2015 г. – в сумме 331 284 тыс. руб.

Основные средства, приобретенные до 2008 г., показаны по восстановительной стоимости по состоянию на 1 января 2008 г. за минусом амортизации. Основные средства, поступившие после 1 января 2008 г. отражены по первоначальной стоимости, за минусом сумм амортизации, накопленной за все время их эксплуатации.

В последующие периоды (после 2008 года) переоценка объектов основных средств по текущей (восстановительной) стоимости не проводилась.

В бухгалтерской (финансовой) отчетности не раскрыта информация в отношении обстоятельств, послуживших основанием для непроведения переоценки объектов основных средств.

Нам не предоставили результаты анализа текущей (восстановительной) стоимости объектов основных средств в целях установления отсутствия необходимости проведения их переоценки, в связи с чем мы не имели возможности получить достаточные надлежащие аудиторские доказательства в отношении того, что стоимость основных средств, по которой они отражены в бухгалтерском учете и отчетности по состоянию на 31 декабря 2017 г., на 31 декабря 2016 г., на 31 декабря 2015 г., существенно не отличается от текущей (восстановительной) стоимости на соответствующие отчетные даты.

Как следствие, у нас отсутствует возможность определить, есть ли необходимость внесения корректировок в отношении стоимости объектов основных средств, отраженных по строке 1150 «Основные средства», показателей строки 1340 «Переоценка внеоборотных активов» и строки 1370 «Нераспределенная прибыль (непокрытый убыток)» бухгалтерского баланса по состоянию на 31 декабря 2017 г., на 31 декабря 2016 г., на 31 декабря 2015 г., а также в отношении соответствующих показателей отчета о финансовых результатах и отчета об изменении капитала.

Мы провели аудит в соответствии с Международными стандартами аудита (МСА). Наша ответственность в соответствии с этими стандартами описана в разделе «Ответственность аудитора за аудит годовой бухгалтерской (финансовой) отчетности» настоящего заключения. Мы являемся независимыми по отношению к АО «Газпром газораспределение Пеков» в соответствии с Правилами независимости аудиторов и аудиторских организаций и Кодексом профессиональной этики аудиторов, соответствующими Кодексу этики профессиональных бухгалтеров, разработанному Советом по международным стандартам этики для профессиональных бухгалтеров, и нами выполнены прочие иные обязанности в соответствии с этими требованиями профессиональной этики. Мы полагаем, что полученные нами аудиторские доказательства являются достаточными и надлежащими, чтобы служить основанием для выражения нами мнения с оговоркой.

ВАЖНЫЕ ОБСТОЯТЕЛЬСТВА

Мы обращаем внимание на раздел 4.1 Пояснений к бухгалтерскому балансу и отчету о финансовых результатах, в котором изложено, что в составе основных средств АО «Газпром газораспределение Пеков» отражены объекты недвижимости, права собственности на которые не зарегистрированы в установленном порядке. Остаточная стоимость незарегистрированных объектов недвижимости, принятых к учету после 31.01.1998, по состоянию на 31.12.2017 составляет 47 734 тыс. руб.

Мы не выражаем модифицированного мнения в связи с этим вопросом.

ПРОЧАЯ ИНФОРМАЦИЯ

Руководство АО «Газпром газораспределение Пеков» несет ответственность за прочую информацию. Прочая информация включает информацию, содержащуюся в Годовом отчете АО «Газпром газораспределение Пеков» за 2017 год, но не включает

годовую бухгалтерскую (финансовую) отчетность и наше аудиторское заключение о ней.

Наше мнение о годовой бухгалтерской (финансовой) отчетности не распространяется на прочую информацию, и мы не предоставляем вывод, обеспечивающий в какой-либо форме уверенность в отношении данной информации.

В связи с проведением нами аудита годовой бухгалтерской (финансовой) отчетности наша обязанность заключается в ознакомлении с прочей информацией и рассмотрении при этом вопроса, имеются ли существенные несоответствия между прочей информацией и годовой бухгалтерской (финансовой) отчетностью или нашими знаниями, полученными в ходе аудита, и не содержит ли прочая информация иные признаки существенных искажений, представляющихся возможными. Если на основании проведенной нами работы мы приходим к выводу о том, что такая прочая информация содержит существенное искажение, мы обязаны сообщить об этом факте.

Мы не выявили никаких фактов, которые необходимо отразить в нашем заключении.

ОТВЕТСТВЕННОСТЬ РУКОВОДСТВА И ЛИЦ, ОТВЕЧАЮЩИХ ЗА КОРПОРАТИВНОЕ УПРАВЛЕНИЕ, АУДИРУЕМОГО ЛИЦА ЗА ГОДОВУЮ БУХГАЛТЕРСКУЮ (ФИНАНСОВУЮ) ОТЧЕТНОСТЬ

Руководство АО «Газпром газораспределение Псков» несет ответственность за подготовку и достоверное представление указанной годовой бухгалтерской (финансовой) отчетности в соответствии с правилами составления бухгалтерской (финансовой) отчетности, установленными в Российской Федерации, и за систему внутреннего контроля, которую руководство считает необходимой для подготовки годовой бухгалтерской (финансовой) отчетности, не содержащей существенных искажений вследствие недобросовестных действий или ошибок.

При подготовке годовой бухгалтерской (финансовой) отчетности руководство несет ответственность за оценку способности АО «Газпром газораспределение Псков» продолжать непрерывно свою деятельность, за раскрытие в соответствующих случаях сведений, относящихся к непрерывности деятельности, и за составление отчетности на основе допущения о непрерывности деятельности, за исключением случаев, когда руководство намеревается ликвидировать АО «Газпром газораспределение Псков», прекратить его деятельность или когда у него отсутствует какая-либо иная реальная альтернатива, кроме ликвидации или прекращения деятельности.

Лица, отвечающие за корпоративное управление, несут ответственность за надзор за подготовкой годовой бухгалтерской (финансовой) отчетности АО «Газпром газораспределение Псков».

ОТВЕТСТВЕННОСТЬ АУДИТОРА ЗА АУДИТ ГОДОВОЙ БУХГАЛТЕРСКОЙ (ФИНАНСОВОЙ) ОТЧЕТНОСТИ

Наша цель состоит в получении разумной уверенности в том, что годовая бухгалтерская (финансовая) отчетность не содержит существенных искажений вследствие недобросовестных действий или ошибок, и в составлении аудиторского

заклучения, содержащего наше мнение. Разумная уверенность представляет собой высокую степень уверенности, но не является гарантией того, что аудит, проведенный в соответствии с МСА, всегда выявляет существенные искажения при их наличии. Искажения могут быть результатом недобросовестных действий или ошибок и считаются существенными, если можно обоснованно предположить, что в отдельности или в совокупности они могут повлиять на экономические решения пользователей, принимаемые на основе этой годовой бухгалтерской (финансовой) отчетности.

В рамках аудита, проводимого в соответствии с МСА, мы применяем профессиональное суждение и сохраняем профессиональный скептицизм на протяжении всего аудита. Кроме того, мы:

а) выявляем и оцениваем риски существенного искажения годовой бухгалтерской (финансовой) отчетности вследствие недобросовестных действий или ошибок; разрабатываем и проводим аудиторские процедуры в ответ на эти риски; получаем аудиторские доказательства, являющиеся достаточными и надлежащими, чтобы служить основанием для выражения нашего мнения. Риск необнаружения существенного искажения в результате недобросовестных действий выше, чем риск необнаружения существенного искажения в результате ошибки, так как недобросовестные действия могут включать сговор, подлог, умышленный пропуск, искаженное представление информации или действия в обход системы внутреннего контроля;

б) получаем понимание системы внутреннего контроля, имеющей значение для аудита, с целью разработки аудиторских процедур, соответствующих обстоятельствам, но не с целью выражения мнения об эффективности системы внутреннего контроля АО «Газпром газораспределение Псков»;

в) оцениваем надлежащий характер применяемой учетной политики, обоснованность бухгалтерских оценок и соответствующего раскрытия информации, подготовленного руководством АО «Газпром газораспределение Псков»;

г) делаем вывод о правомерности применения руководством аудируемого лица допущения о непрерывности деятельности, а на основании полученных аудиторских доказательств – вывод о том, имеется ли существенная неопределенность в связи с событиями или условиями, в результате которых могут возникнуть значительные сомнения в способности АО «Газпром газораспределение Псков» продолжать непрерывно свою деятельность. Если мы приходим к выводу о наличии существенной неопределенности, мы должны привлечь внимание в нашем аудиторском заключении к соответствующему раскрытию информации в годовой бухгалтерской (финансовой) отчетности или, если такое раскрытие информации является неадекватным, модифицировать наше мнение. Наши выводы основаны на аудиторских доказательствах, полученных до даты нашего аудиторского заключения. Однако будущие события или условия могут привести к тому, что АО «Газпром газораспределение Псков» утратит способность продолжать непрерывно свою деятельность;

д) проводим оценку представления годовой бухгалтерской (финансовой) отчетности в целом, ее структуры и содержания, включая раскрытие информации, а также того, представляет ли годовая бухгалтерская (финансовая) отчетность лежащие в ее основе операции и события так, чтобы было обеспечено их достоверное представление.

Мы осуществляем информационное взаимодействие с лицами, отвечающими за корпоративное управление АО «Газпром газораспределение Псков», доводя до их сведения, помимо прочего, информацию о запланированном объеме и сроках аудита, а также о существенных замечаниях по результатам аудита, в том числе о значительных недостатках системы внутреннего контроля, которые мы выявляем в процессе аудита.

Заместитель генерального директора
по контролю качества ООО «Аудит-НТ»



М.М.Гурова

«28» марта 2018 г.

АУДИТОРСКАЯ ОРГАНИЗАЦИЯ:

Наименование: Общество с ограниченной ответственностью «Аудит - новые технологии» (ООО «Аудит – НТ»),

ОГРН: 1037728012563,

Место нахождения: Российская Федерация, 195027, город Санкт-Петербург, улица Синявинская, дом 3, корпус 2

Членство в саморегулируемой организации аудиторов: Корпоративный член Саморегулируемой организации аудиторов Ассоциация «Содружество», ОГРН 11206022602

Бухгалтерский баланс
на 31 декабря 2017 г.


Организация	Акционерное общество "Газпром газораспределение Псков"	по ОКПО	03296751		
Идентификационный номер налогоплательщика		ИНН	6027015076		
Вид экономической деятельности	Распределение газообразного топлива по газораспределительным сетям	по ОКВЭД	35.22		
Организационно-правовая форма / форма собственности	Акционерное общество / смешанная	по ОКФС / ОКФС	12267	49	
Единица измерения:	в тыс. рублей	по ОКЕИ	384		
Местонахождение (адрес)	180017, Псковская обл, Псков г, Рабочая ул, дом 5				

Коды		
0710001		
31	12	2017
03296751		
6027015076		
35.22		
12267	49	
384		

Пояснения	Наименование показателя	Код	На 31 декабря 2017 г.	На 31 декабря 2016 г.	На 31 декабря 2015 г.
	АКТИВ				
	I. ВНЕОБОРОТНЫЕ АКТИВЫ				
1.1 П-1	Нематериальные активы	1110	-	-	-
	Результаты исследований и разработок	1120	-	-	-
	Нематериальные поисковые активы	1130	-	-	-
	Материальные поисковые активы	1140	-	-	-
2.1 П-1	Основные средства	1150	414 944	366 662	331 284
	в том числе:				
	Основные средства организации	11501	383 319	338 676	322 399
	-здания	115011	30 844	25 281	25 773
	-сооружения и передаточные устройства	115012	300 336	266 410	257 552
	-машины и оборудование	115013	21 976	22 622	22 429
	-прочие объекты основных средств	115014	26 270	21 774	14 250
	-земельные участки	115015	3 893	2 489	2 395
2.2 П-1	Незавершенное строительство в том числе:	11502	31 625	28 066	8 885
	-объекты незавершенного строительства приобретенные за счет средств специальной надбавки к тарифам на транспортировку природного газа	115021	18 746	18 850	4 069
	-приобретение земельных участков	115022	8	24	-
	-приобретение объектов основных средств	115023	332	332	332
	-строительство объектов основных средств	115024	693	995	2 474
	-технологическое присоединение	115025	11 948	7 885	2 010
	-оборудование к установке	115026	-	-	-
	Доходные вложения в материальные ценности	1160	-	-	-
3.1 П-1	Финансовые вложения	1170	16	16	16
	в том числе:				
	вклады в уставный капитал	11701	16	16	16
	Отложенные налоговые активы	1180	13 679	12 939	11 345
	Прочие внеоборотные активы	1190	591	762	932
	в том числе:				
	плата за предоставление права на срок свыше 12 месяцев	11901	591	762	932
	Итого по разделу I	1100	429 230	380 379	343 577
	II. ОБОРОТНЫЕ АКТИВЫ				
4.1 П-1	Запасы	1210	35 614	27 392	24 584
	в том числе:				
	-материалы	12101	25 163	21 146	20 546
	-товары отгруженные	12102	1 797	1 797	1 799
	-незавершенное производство	12103	8 654	4 449	2 239

Handwritten signature

	Налог на добавленную стоимость по приобретенным ценностям	1220	2 328	1 089	1 838
	в том числе:				
	-ндс по основным средствам	12201	1 693	814	267
	-ндс по приобретенным материально-производственным запасам	12202	-	12	55
	-ндс по приобретенным услугам	12203	635	263	1 516
5.1 П-1	Дебиторская задолженность	1230	83 113	87 733	78 357
	в том числе:				
	Дебиторская задолженность платежа по которой ожидаются более чем через 12 месяцев	12301	171	107	-
	Дебиторская задолженность платежа по которой ожидаются в течении 12 месяцев в том числе:	12302	82 942	87 626	78 357
	-авансы выданные	123021	1 831	2 685	1 326
	-расчеты с покупателями и заказчиками	123022	74 181	67 012	60 267
	-расчеты по налогам и сборам	123023	97	10 531	4 335
	-расчеты по социальному страхованию и обеспечению	123024	163	-	195
	-расчеты с подотчетными лицами	123025	66	-	-
	-расчеты с персоналом по прочим операциям	123026	3	-	144
	-залог выданный по муниципальным контрактам	123027	1 609	112	343
	-расчеты с разными дебиторами и кредиторами	123028	4 992	7 286	11 747
3.1 П-1	Финансовые вложения (за исключением денежных эквивалентов)	1240	82 657	-	-
	в том числе:				
	-предоставленные займы	12401	82 657	-	-
	Денежные средства и денежные эквиваленты	1250	6 925	65 107	59 486
	в том числе:				
	-касса организации	12501	68	16	-
	-расчетные счета	12502	6 827	65 059	59 457
	-денежные документы	12503	30	30	29
	Прочие оборотные активы	1260	4 186	4 650	4 323
	в том числе:				
	-ндс по авансам и предоплатам	12601	3 671	3 384	3 177
	-платежи за предоставление права	12602	465	719	621
	-недостачи и потери от порчи ценностей	12603	19	19	19
	-выполненные этапы по незавершенным работам	12604	31	528	506
	Итого по разделу II	1200	214 823	185 971	168 588
	БАЛАНС	1600	644 053	566 350	512 165




Пояснения	Наименование показателя	Код	На 31 декабря 2017 г	На 31 декабря 2016 г	На 31 декабря 2015 г.
	ПАССИВ				
	III. КАПИТАЛ И РЕЗЕРВЫ				
	Уставный капитал (складочный капитал, уставный фонд, вклады товарищей)	1310	27	27	27
	Собственные акции, выкупленные у акционеров	1320	-	-	-
	Переоценка внеоборотных активов	1340	262 365	262 460	262 471
	в том числе:				
	- переоценка основных средств	13401	262 385	262 460	262 471
	Добавочный капитал (без переоценки)	1350	-	-	-
	Резервный капитал	1360	1	1	1
	Нераспределенная прибыль (непокрытый убыток)	1370	108 454	90 982	98 068
	в том числе:				
	Прибыль в части специальной надбавки к тарифам на транспортировку природного газа с учетом использования в текущем периоде согласно Постановления Правительства № 345.	13701	10 877	18 329	23 948
	-из нее прибыль в части специальной надбавки к тарифам с учетом использованной по Программе газификации Псковской области за 2011 год.	137011	-	268	268
	-из нее прибыль в части специальной надбавки к тарифам с учетом использованной по Программе газификации Псковской области за 2012 год.	137012	-	145	145
	-из нее прибыль в части специальной надбавки к тарифам с учетом использованной по Программе газификации Псковской области за 2014 год.	137013	-	-	11 560
	-из нее прибыль в части специальной надбавки к тарифам с учетом использованной по Программе газификации Псковской области за 2015 год.	137014	160	1 997	12 137
	-из нее убыток от технологического присоединения за счет средств специальной надбавки за 2015 год.	137015	(160)	(162)	(162)
	-из нее прибыль в части специальной надбавки к тарифам с учетом использованной по Программе газификации Псковской области за 2016 год.	137016	13 910	19 456	-
	-из нее убыток от технологического присоединения за счет средств специальной надбавки за 2016 год.	137017	(3 033)	(3 375)	-
	-из нее прибыль в части специальной надбавки к тарифам с учетом использованной по Программе газификации Псковской области за 2017 год.	137018	14 971	-	-
	-из нее убыток от технологического присоединения за счет средств специальной надбавки за 2017 год.	137019	(14 971)	-	-
	Прибыль (убыток) текущего года	13702	17 377	(7 097)	19
	в том числе прибыль (убыток) текущего года без учета специальной надбавки к тарифам на транспортировку природного газа и технологического присоединения	137021	(27 243)	(30 909)	19 811
	-прибыль текущего года от специальной надбавки к тарифам на транспортировку природного газа	137022	32 166	19 457	19 404

	-прибыль (убыток) текущего года от технологического присоединения	137023	12 454	4 355	416
	Прибыль (убыток) прошлых лет	13703	80 200	79 750	74 111
	Убыток прошлых лет подлежащий покрытию	137031	(123 771)	(92 863)	(73 052)
	-убыток прошлых лет по оценке объектов основных средств	137032	(12 165)	(12 165)	(12 165)
	-прибыль прошлых лет направленная в качестве обеспечения производственного развития по решению Общего собрания акционеров	137033	7 556	7 556	7 556
	-прибыль прошлых лет подлежащая распределению за счет дооценки списанных объектов основных средств	137034	17 949	17 855	17 843
	-прибыль прошлых лет подлежащая распределению за счет списания невыплаченных дивидендов	137035	28	28	28
	Итого по разделу III	1300	370 847	353 470	360 567
	IV. ДОЛГОСРОЧНЫЕ ОБЯЗАТЕЛЬСТВА				
	Заемные средства	1410	-	-	-
	Отложенные налоговые обязательства	1420	5 558	4 277	2 830
	Оценочные обязательства	1430	-	-	-
	Прочие обязательства	1450	4 952	9 904	14 856
	в том числе:				
	-кредиторская задолженность перед поставщиками	14501	4 952	9 904	14 856
	Итого по разделу IV	1400	10 510	14 181	17 686
	V. КРАТКОСРОЧНЫЕ ОБЯЗАТЕЛЬСТВА				
	Заемные средства	1510	-	17	-
	в том числе:				
	-займы	15101	-	17	-
	Кредиторская задолженность	1520	239 249	175 068	114 333
	в том числе:				
	-расчеты с поставщиками	15201	181 228	126 551	63 632
	-авансы полученные	15202	24 064	22 181	20 127
	-расчеты по социальному страхованию и обеспечению	15203	4 984	3 730	3 325
	-расчеты с персоналом по оплате труда	15204	6 096	6 117	5 458
	-расчеты с подотчетными лицами	15205	-	9	21
	-расчеты по аренде муниципального имущества	15206	1 478	4 818	6 007
	-расчеты по налогам и сборам	15207	21 212	11 501	15 683
	-расчеты с разными дебиторами и кредиторами	15208	189	161	100
	Доходы будущих периодов	1530	16 398	17 104	12 672
	в том числе:				
	-безвозмездно полученные объекты основных средств до 2002 года	15301	16 398	17 104	12 672
	Оценочные обязательства	1540	7 044	6 429	6 830
	Прочие обязательства	1550	5	81	77
	в том числе:				
	-расчеты по НДС отложенному для уплаты в бюджет	15501	5	81	77
	Итого по разделу V	1500	262 696	198 699	133 912
	БАЛАНС	1700	644 053	566 350	512 165

Генеральный директор ООО «Газпром межрегионгаз Псков»

 Пеганон Александр Николаевич
 (расшифровка подписи)

Главный бухгалтер ООО «Газпром межрегионгаз Псков» - управляющей организации АО «Газпром газораспределение Псков»

 Козлова Светлана Олеговна
 (расшифровка подписи)

Отчет о финансовых результатах
за Январь - Декабрь 2017 г.

		Дата (число, месяц, год)	Коды		
		Форма по ОКУД	0710002		
		по ОКПО	31	12	2017
Организация	<u>Акционерное общество "Газпром газораспределение Псков"</u>	ИНН	03296751		
Идентификационный номер налогоплательщика		по ОКВЭД	6027015076		
Вид экономической деятельности	<u>Распределение газообразного топлива по газораспределительным сетям</u>	по ОКФС	35.22		
Организационно-правовая форма / форма собственности	<u>Акционерное общество / смешанная</u>	по ОКЕИ	12267	49	
Единица измерения:	в тыс. рублей		384		

Пояснения	Наименование показателя	Код	За Январь - Декабрь 2017 г.	За Январь - Декабрь 2016 г.
	Выручка	2110	455 021	393 042
	в том числе:			
	выручка от оказания услуг по транспортировке природного газа	21101	275 059	251 204
	выручка от специальной надбавки к тарифам на услуги по транспортировке природного газа	21102	40 207	24 321
	выручка от оказания услуг по техническому обслуживанию и ремонту сетей	21103	17 745	20 677
	выручка от оказания услуг по строительно-монтажным работам	21104	25 060	24 559
	выручка от оказания услуг по обслуживанию и ремонту внутридомового газового оборудования	21105	29 595	23 975
	выручка от оказания услуг по проектным работам и выдаче технических условий	21106	10 004	9 115
	выручка от оказания услуг по другим видам деятельности	21107	39 543	33 747
	выручка от оказания услуг по технологическому присоединению	21108	17 808	5 444
6. П-1	Себестоимость продаж	2120	(439 301)	(403 477)
	в том числе:			
	себестоимость оказания услуг по транспортировке природного газа	21201	(317 159)	(289 051)
	себестоимость оказания услуг по техническому обслуживанию и ремонту сетей	21202	(13 264)	(17 655)
	себестоимость оказания услуг по строительно-монтажным работам	21203	(31 603)	(27 720)
	себестоимость оказания услуг по обслуживанию и ремонту внутридомового газового оборудования	21204	(31 560)	(33 891)
	себестоимость оказания услуг по проектным работам и выдаче технических условий	21205	(7 208)	(5 844)
	себестоимость оказания услуг по другим видам деятельности	21206	(36 266)	(29 316)
	себестоимость оказания услуг по технологическому присоединению	21207	(2 241)	-
	Валовая прибыль (убыток)	2100	15 720	(10 435)
	Коммерческие расходы	2210	-	-
	Управленческие расходы	2220	-	-
	в том числе:			
	Прибыль (убыток) от продаж	2200	15 720	(10 435)
	в том числе:			
	прибыль (убыток) от оказания услуг по транспортировке природного газа	22001	(42 100)	(37 847)
	прибыль от специальной надбавки к тарифам на услуги по транспортировке природного газа	22002	40 207	24 321
	прибыль (убыток) от оказания услуг по техническому обслуживанию и ремонту сетей	22003	4 481	-

3-022
С. С. Сидоров

	прибыль (убыток) от оказания услуг по строительно-монтажным работам	22004	(6 543)	(3 161)
	прибыль (убыток) от оказания услуг по обслуживанию и ремонту внутридомового газового оборудования	22005	(1 965)	(9 916)
	прибыль (убыток) от оказания услуг по проектным работам и выдаче технических условий	22006	2 796	3 271
	прибыль (убыток) от оказания услуг по другим видам деятельности	22007	3 277	4 431
	прибыль от оказания услуг по технологическому присоединению	22008	15 567	5 444
	Доходы от участия в других организациях	2310	4 582	1 854
	Проценты к получению	2320	4 244	6 599
	Проценты к уплате	2330	-	-
	Прочие доходы	2340	13 607	16 824
	в том числе:			
	Доходы, связанные с реализацией основных средств	23401	73	108
	Доходы, связанные с ликвидацией основных средств	23402	13	195
	Доходы, связанные с реализацией прочего имущества	23403	149	95
	Доходы, связанные с реализацией имущественных прав, кроме права требования	23404	-	1 224
	Доходы, связанные со сдачей имущества в аренду (субаренду)	23405	3 807	4 015
	Доходы в виде восстановленных оценочных резервов	23406	5 305	7 720
	Прибыль прошлых лет	23407	27	85
	Возмещение убытков к получению	23408	1 555	117
	Доходы в виде списанной кредиторской задолженности	23409	1 113	671
	Доходы в виде государственной пошлины, присужденной по решению суда	23410	433	449
	Доходы в виде безвозмездно полученных основных средств	23411	706	615
	Прочие доходы от оказания услуг	23412	259	325
	Прочие доходы	23413	167	65
	Выявленные излишки имущества	23414	-	1 140
	Прочие расходы	2350	(13 881)	(20 946)
	в том числе:			
	Расходы, связанные с реализацией основных средств	23501	(19)	(18)
	Расходы, связанные с ликвидацией основных средств	23502	(22)	(7)
	Расходы, связанные с реализацией прочего имущества	23503	(130)	(86)
	Расходы, связанные с реализацией имущественных прав, кроме права требования	23504	-	(1 224)
	Расходы, связанные со сдачей имущества в аренду (субаренду)	23505	(754)	(949)
	Расходы в виде образованных оценочных резервов	23506	(7 332)	(10 804)
	Расходы на услуги банков	23507	(940)	(907)
	Штрафы, пени, неустойки к уплате	23508	(77)	(200)
	Убытки прошлых лет	23509	(192)	(1 528)
	Расходы в виде списанной дебиторской задолженности	23510	(28)	(1)
	Госпошлина	23511	(426)	(494)
	Выбытие активов	23512	(155)	(318)
	Расходы на социальные нужды согласно Положению о социальном обеспечении сотрудников Общества	23513	(2 337)	(2 811)
	Прочие расходы на социальные нужды	23514	(169)	(176)

	Прочие расходы в том числе:	23515	(1 300)	(1 423)
	-социально-культурные и оздоровительные мероприятия	235151	(165)	(214)
	-расходы по имуществу не участвующему в процессе производства	235152	(42)	(76)
	-компенсация по найму жилья	235153	(65)	(187)
	-страхование лизингового имущества	235154	-	(69)
	-прочие расходы	235155	(1 028)	(877)
	Прибыль (убыток) до налогообложения	2300	24 272	(6 004)
	Текущий налог на прибыль	2410	(6 325)	(1 274)
	в т.ч. постоянные налоговые обязательства (активы)	2421	2 012	2 328
	Изменение отложенных налоговых обязательств	2430	(1 281)	(1 447)
	Изменение отложенных налоговых активов	2450	740	1 594
	Прочее	2460	(29)	34
	в том числе:			
	Штрафные санкции и пени за нарушение налогового и иного законодательства	24601	-	(30)
	Налог на прибыль за прошлые налоговые периоды	24602	(29)	64
	Чистая прибыль (убыток)	2400	17 377	(7 097)
	в том числе: прибыль от специальной надбавки к тарифам на транспортировку природного газа	24001	32 166	19 457
	чистая прибыль без учета специальной надбавки к тарифам на транспортировку природного газа и технологического присоединения	24002	(27 243)	(30 909)
	чистая прибыль от технологического присоединения	24003	12 454	4 355




Пояснения	Наименование показателя	Код	За Январь - Декабрь 2017 г.	За Январь - Декабрь 2016 г.
	Результат от переоценки внеоборотных активов, не включаемый в чистую прибыль (убыток) периода	2510		-
	Результат от прочих операций, не включаемый в чистую прибыль (убыток) периода	2520		-
	Совокупный финансовый результат периода	2500	17 377	(7 097)
	СПРАВОЧНО			
	Базовая прибыль (убыток) на акцию	2900	-	-
	Разводненная прибыль (убыток) на акцию	2910	-	-

Генеральный директор ООО "Газпром межрегионгаз Псков" - управляющей организации АО "Газпром газораспределение Псков"


 Поганов Александр Николаевич
 (подпись) (расшифровка подписи)

Главный бухгалтер ООО "Газпром межрегионгаз Псков" - управляющей организации АО "Газпром газораспределение Псков"


 Козлова Светлана Олеговна
 (подпись) (расшифровка подписи)

12 марта 2018 г

Отчет об изменениях капитала
за Январь - Декабрь 2017 г.


Коды	
0710003	
31	12 2017
03296751	
6027015076	
35.22	
12267	49
384	

Форма по ОКУД
Дата (число, месяц, год)
по ОКПО
ИНН
по
ОКВЭД
по ОКПФ / ОКФС
по ОКЕИ

Организация Акционерное общество "Газпром газораспределение Псков"
Идентификационный номер налогоплательщика
Вид экономической деятельности Распределение газообразного топлива по газораспределительным сетям
Организационно-правовая форма / форма собственности
Акционерное общество / смешанная
Единица измерения: в тыс. рублей

1. Движение капитала


Наименование показателя	Код	Устав-ный капитал	Собственные акции, выкупленные у акционеров	Добавочный капитал	Резервный капитал	Нераспределенная прибыль (непокрытый убыток)	Итого
Величина капитала на 31 декабря 2015 г.	3100	27	-	262 471	1	98 068	360 567
Увеличение капитала - всего:	3210	-	-	-	-	-	-
в том числе:							
чистая прибыль	3211	X	X	X	X	-	-
пероценка имущества	3212	X	X	-	X	-	-
доходы, относящиеся непосредственно на увеличение капитала	3213	X	X	-	X	-	-
исполнительный выпуск акций	3214	-	-	-	X	X	-
увеличение номинальной стоимости акций	3215	-	-	-	X	-	X
реорганизация юридического лица	3216	-	-	-	-	-	-



Наименование показателя	Код	Уставный капитал	Собственные акции, выкупленные у акционеров	Добавочный капитал	Резервный капитал	Нераспределенная прибыль (непокрытый убыток)	Итого
Уменьшение капитала - всего:	3220	-	-	-	-	(7 097)	(7 097)
в том числе:							
убыток	3221	X	X	X	X	(7 097)	(7 097)
переоценка имущества	3222	X	X	-	X	-	-
расходы, относящиеся непосредственно на уменьшение капитала	3223	X	X	-	X	-	-
уменьшение номинальной стоимости акций	3224	-	-	-	X	-	-
уменьшение количества акций	3225	-	-	-	X	-	-
реорганизация юридического лица	3226	-	-	-	-	-	-
дивиденды	3227	X	X	X	X	-	-
Изменение добавочного капитала	3230	X	X	(11)	-	11	X
Изменение резервного капитала	3240	X	X	X	-	-	X
Величина капитала на 31 декабря 2016 г.	3200	27	-	262 460	1	90 982	353 470
За 2017 г.							
Увеличение капитала - всего:	3310	-	-	-	-	17 377	17 377
в том числе:							
чистая прибыль	3311	X	X	X	X	17 377	17 377
переоценка имущества	3312	X	X	-	X	-	-
доходы, относящиеся непосредственно на увеличение капитала	3313	X	X	-	X	-	-
дополнительный выпуск акций	3314	-	-	-	X	X	-
увеличение номинальной стоимости акций	3315	-	-	-	X	-	X
реорганизация юридического лица	3316	-	-	-	-	-	-
Уменьшение капитала - всего:	3320	-	-	-	-	-	-
в том числе:							
убыток	3321	X	X	X	X	-	-
переоценка имущества	3322	X	X	-	X	-	-
расходы, относящиеся непосредственно на уменьшение капитала	3323	X	X	-	X	-	-
уменьшение номинальной стоимости акций	3324	-	-	-	X	-	-
уменьшение количества акций	3325	-	-	-	X	-	-
реорганизация юридического лица	3326	-	-	-	-	-	-
дивиденды	3327	X	X	X	X	-	-
Изменение добавочного капитала	3330	X	X	(95)	-	95	X
Изменение резервного капитала	3340	X	X	X	-	-	X
Величина капитала на 31 декабря 2017 г.	3300	27	-	262 365	1	108 454	370 847

2. Корректировки в связи с изменением учетной политики и исправлением ошибок

Наименование показателя	Код	На 31 декабря 2015 г.	Изменения капитала за 2016 г.		На 31 декабря 2016 г.
			за счет чистой прибыли (убытка);	за счет иных факторов	
Капитал - всего					
до корректировок	3400	360 567	(7 097)	-	353 470
корректировка в связи с:					
изменением учетной политики	3410	-	-	-	-
исправлением ошибок	3420	-	-	-	-
после корректировок	3500	360 567	(7 097)	-	353 470
в том числе:					
Нерастраченная прибыль (непокрытый до корректировок	3401	98 068	(7 097)	11	90 982
корректировка в связи с:					
изменением учетной политики	3411	-	-	-	-
исправлением ошибок	3421	-	-	-	-
после корректировок	3501	98 068	(7 097)	11	90 982
Уставный капитал					
до корректировок	3402	27	-	-	27
корректировка в связи с:					
изменением учетной политики	3412	-	-	-	-
исправлением ошибок	3422	-	-	-	-
после корректировок	3503	27	-	-	27
Добавочный капитал					
до корректировок	3403	262 471	-	(11)	262 460
корректировка в связи с:					
изменением учетной политики	3413	-	-	-	-
исправлением ошибок	3423	-	-	-	-
после корректировок	3504	262 471	-	(11)	262 460
Резервный капитал					
до корректировок	3404	1	-	-	1
корректировка в связи с:					
изменением учетной политики	3414	-	-	-	-
исправлением ошибок	3424	-	-	-	-
после корректировок	3505	1	-	-	1



3. Чистые активы

Наименование показателя	Код	На 31 декабря 2017 г.	На 31 декабря 2018 г.	На 31 декабря 2019 г.
Чистые активы:	3600	387 244	370 574	373 239

Генеральный директор
 ООО "Газпром
 межрегионгаз Псков" -
 управляющей
 организации АО
 "Газпром
 газораспределение
 Псков"

Суров
 12 марта 2018 г.

*Пеганов Александр
 Николаевич*
 (подпись)
 (расшифровка подписи)

Главный бухгалтер ООО
 "Газпром межрегионгаз
 Псков" - управляющей
 организации АО
 "Газпром
 газораспределение
 Псков"

*Козлова Светлана
 Олеговна*
 (подпись)
 (расшифровка подписи)

**Отчет о движении денежных средств
за Январь - Декабрь 2017 г.**

Организация Акционерное общество "Газпром газораспределение Псков"
Идентификационный номер налогоплательщика _____
Вид экономической деятельности Распределение газообразного топлива по газораспределительным сетям
Организационно-правовая форма / форма собственности Акционерное общество / смешанная
Единица измерения: в тыс. рублей

Дата (число, месяц, год) _____
Форма по ОКУД _____
по ОКПО _____
ИНН _____
по ОКВЭД _____
по ОКОПФ / ОКФС _____
по ОКЛИ _____

Коды		
0710004		
31	12	2017
03296751		
6027015076		
35.22		
12267	49	
384		

Наименование показателя	Код	За Январь - Декабрь 2017 г.	За Январь - Декабрь 2016 г.
Денежные потоки от текущих операций			
Поступления - всего	4110	469 713	396 217
в том числе:			
от продажи продукции, товаров, работ и услуг	4111	348 942	297 761
арендных платежей, лицензионных платежей, роялти, комиссионных и иных аналогичных платежей	4112	15 817	17 831
от перепродажи финансовых вложений	4113	-	-
авансы, полученные от покупателей, заказчиков	4114	76 994	63 200
дивидендов, процентов по долговым финансовым вложениям и аналогичных поступлений от долевого участия в других организациях	4115	925	-
прочие поступления	4119	27 035	17 425
Платежи - всего	4120	(490 404)	(369 183)
в том числе:			
поставщикам (подрядчикам) за сырье, материалы, работы, услуги	4121	(156 720)	(142 306)
в связи с оплатой труда работников	4122	(199 219)	(175 221)
процентов по долговым обязательствам	4123	-	-
налога на прибыль организаций	4124	(1 691)	(8 111)
прочие налоги (кроме налога на прибыль и косвенных налогов)	4125	(6 017)	(5 828)
на выдачу авансов	4126	(34 775)	(28 656)
в связи с приобретением долговых ценных бумаг (прав требования денежных средств к другим лицам), предоставление займов другим лицам	4127	(82 657)	-
прочие платежи	4129	(9 325)	(9 061)
Сальдо денежных потоков от текущих операций	4100	(20 691)	27 034
Денежные потоки от инвестиционных операций			
Поступления - всего	4210	4 085	1 674
в том числе:			
от продажи внеоборотных активов (кроме финансовых вложений)	4211	73	108
от продажи акций других организаций (долей участия)	4212	-	-
от возврата предоставленных займов, от продажи долговых ценных бумаг (прав требования денежных средств к другим лицам)	4213	60	64
дивидендов, процентов по долговым финансовым вложениям и аналогичных поступлений от долевого участия в других организациях	4214	3 952	1 502
	4215	-	-
прочие поступления	4219	-	-
Платежи - всего	4220	(41 576)	(22 282)
в том числе:			
в связи с приобретением, созданием, модернизацией, реконструкцией и подготовкой к использованию внеоборотных активов	4221	(22 165)	(14 090)
в связи с приобретением акций других организаций (долей участия)	4222	-	-

С.А. Сидорова

в связи с приобретением долговых ценных бумаг (прав требования денежных средств к другим лицам), предоставление займов другим лицам	4223	-	-
процентов по долговым обязательствам, включаемым в стоимость инвестиционного актива	4224	-	-
направлено на расчеты по кап.строительству	4225	(19 411)	(8 192)
прочие платежи	4229	-	-
Сальдо денежных потоков от инвестиционных операций	4200	(37 491)	(20 608)




Наименование показателя	Код	За Январь - Декабрь 2017 г.	За Январь - Декабрь 2016 г.
Денежные потоки от финансовых операций			
Поступления - всего	4310	-	-
в том числе:			
получение кредитов и займов	4311	-	-
денежных вкладов собственников (участников)	4312	-	-
от выпуска акций, увеличения долей участия	4313	-	-
от выпуска облигаций, векселей и других долговых ценных бумаг и др.	4314	-	-
	4315	-	-
прочие поступления	4319	-	-
Платежи - всего	4320	-	(806)
в том числе:			
собственникам (участникам) в связи с выкупом у них акций (долей участия) организации или их выходом из состава участников	4321	-	-
на уплату дивидендов и иных платежей по распределению прибыли в пользу собственников (участников)	4322	-	-
в связи с погашением (выкупом) векселей и других долговых ценных бумаг, возврат кредитов и займов	4323	-	-
погашение обязательств по финансовой аренде	4324	-	(806)
прочие платежи	4329	-	-
Сальдо денежных потоков от финансовых операций	4300	-	(806)
Сальдо денежных потоков за отчетный период	4400	(58 182)	5 620
Остаток денежных средств и денежных эквивалентов на начало отчетного периода	4450	65 077	59 457
Остаток денежных средств и денежных эквивалентов на конец отчетного периода	4500	6 895	65 077
Величина влияния изменений курса иностранной валюты по отношению к рублю	4490	-	-

Генеральный директор
ООО "Газпром
межрегионгаз Псков" -
управляющей
организации АО
"Газпром
газораспределение
Псков"



Главный бухгалтер ООО
"Газпром межрегионгаз
Псков" - управляющей
организации АО
"Газпром
газораспределение
Псков"



12 марта 2018 г.

Пояснения 1

Пояснения к бухгалтерскому балансу
и отчету о финансовых результатах (тыс. руб)

АО "Газпром газораспределение Псков"

за 2017 год

1. Нематериальные активы и расходы на научно-исследовательские, опытно-конструкторские и технологические работы (НИОКР)

1.1. Наличие и движение нематериальных активов

Форма 0710003 с 1

Наименование показателя	Код	Период	На начало года		Изменения за период						На конец периода							
			персональная стоимость	накопленная амортизация и убытки от списания	Поступило	Выбыло		убыток от списания	Переоценка		персональная стоимость	накопленная амортизация и убытки от списания						
						персональная стоимость	накопленная амортизация и убытки от списания		персональная стоимость	накопленная амортизация и убытки от списания								
Нематериальные активы - всего	5100	за 2017 г.	-	-	-	-	-	-	-	-	-	-	-	-	-	-	-	
в том числе:	5110	за 2015 г.	-	-	-	-	-	-	-	-	-	-	-	-	-	-	-	-
	5101	за 2017 г.	-	-	-	-	-	-	-	-	-	-	-	-	-	-	-	-
	5111	за 2016 г.	-	-	-	-	-	-	-	-	-	-	-	-	-	-	-	-

1.2. Первоначальная стоимость нематериальных активов, созданных самой организацией

Наименование показателя	Код	На 31 декабря 2017 г.		На 31 декабря 2016 г.		На 31 декабря 2015 г.	
		5120	5121	-	-	-	-
Всего							
в том числе:							



1.3. Нематериальные активы с полностью погашенной стоимостью

Наименование показателя	Код	Изменения за период	
		На 31 декабря 2017 г.	На 31 декабря 2015 г.
Всего	5130	-	-
в том числе:	5131	-	-

1.4. Наличие и движение результатов НИОКР

Наименование показателя	Код	Период	Изменения за период				На конец периода		
			На начало года		Выбыло		первоначальная стоимость	часть стоимости, списанной на расходы за период	
			первоначальная стоимость	часть стоимости, списанной на расходы	первоначальная стоимость	часть стоимости, списанной на расходы			
НИОКР - всего	5140	за 2017 г.	-	-	-	-	-	-	-
	5150	за 2016 г.	-	-	-	-	-	-	-
в том числе:	5141	за 2017 г.	-	-	-	-	-	-	-
	5151	за 2016 г.	-	-	-	-	-	-	-



1.5. Незаконченные и неоформленные НИОКР и незаконченные операции по приобретению нематериальных активов

Наименование показателя	Код	Период	На начало года	Изменения за период		На конец периода
				затраты за период;	списано затрат как не достигших положительного результата	
				приято к учету в качестве нематериальных активов или НИОКР		
Затраты по незаконченным исследованиям и разработкам - всего	5160	за 2017 г.	-	-	-	-
	5170	за 2016 г.	-	-	-	-
в том числе	5161	за 2017 г.	-	-	-	-
	5171	за 2016 г.	-	-	-	-
незаконченные операции по приобретению нематериальных активов - всего	5180	за 2017 г.	-	-	-	-
	5190	за 2016 г.	-	-	-	-
в том числе	5181	за 2017 г.	-	-	-	-
	5191	за 2016 г.	-	-	-	-



2. Основные средства
2.1. Наличие и движение основных средств

Наименование показателя	Код	Период	На начало года			Изменения за год					На конец периода		
			первоначальная стоимость	накопленная амортизация	Поступило	Выбыло объектов		накислено амортизация	Переоценка		первоначальная стоимость	накопленная амортизация	на конец года
						первоначальная стоимость	накопленная амортизация		Первоначальная стоимость	накопленная амортизация			
Основные средства (без учета доходных вложений в материальные ценности) - всего	5200	за 2017 г.	686 765	(348 189)	71 076	(2 493)	2 476	(26 317)	-	-	755 350	(372 031)	
	5210	за 2016 г.	647 960	(325 581)	40 434	(1 649)	1 647	(24 255)	-	-	686 765	(348 189)	
в том числе:													
	Машины и оборудование (кроме офисного)	5201	за 2017 г.	61 572	(39 245)	6 024	(1 100)	1 099	(6 611)	-	65 496	(44 758)	
	5211	за 2016 г.	55 761	(33 623)	5 924	(183)	183	(5 746)	-	61 572	(39 246)		
Сооружения	5202	за 2017 г.	547 880	(281 470)	47 693	(101)	84	(13 750)	-	595 472	(295 136)		
	5212	за 2016 г.	525 178	(267 626)	22 791	(89)	87	(13 931)	-	547 880	(281 470)		
Производственный и хозяйственный инвентарь	5203	за 2017 г.	2 579	(2 566)	-	(222)	222	(5)	-	2 357	(2 349)		
	5213	за 2016 г.	2 579	(2 549)	-	-	-	(17)	-	2 579	(2 506)		
Транспортные средства	5204	за 2017 г.	35 833	(14 072)	9 689	(669)	669	(5 188)	-	44 853	(15 591)		
	5214	за 2016 г.	29 715	(11 495)	11 422	(1 304)	1 304	(3 881)	-	35 833	(14 072)		
Здания	5205	за 2017 г.	32 721	(7 440)	6 124	-	-	(561)	-	38 845	(9 301)		
	5215	за 2016 г.	32 721	(6 948)	-	-	-	(492)	-	32 721	(7 440)		
Офисное оборудование	5206	за 2017 г.	3 494	(3 198)	144	(371)	371	(202)	-	3 267	(3 029)		
	5216	за 2016 г.	3 434	(3 083)	133	(73)	73	(180)	-	3 494	(3 198)		
Другие виды основных средств	5207	за 2017 г.	197	(197)	-	(30)	30	-	-	167	(167)		
	5217	за 2016 г.	197	(197)	-	-	-	-	-	197	(197)		
Земельные участки	5208	за 2017 г.	2 489	-	1 404	-	-	-	-	3 893	-		
	5218	за 2016 г.	2 395	-	94	-	-	-	-	2 489	-		
Учтено в составе доходных вложений в материальные ценности - всего	5220	за 2017 г.	-	-	-	-	-	-	-	-	-		
	5230	за 2016 г.	-	-	-	-	-	-	-	-	-		
в том числе:													
	5221	за 2017 г.	-	-	-	-	-	-	-	-	-		
	5231	за 2016 г.	-	-	-	-	-	-	-	-	-		



2.2. Незавершенные капитальные вложения

Наименование показателя	Код	Период	На начало года	Изменения за период		На конец периода
				затраты за период	списано	
Незавершенные строительные работы и незавершенные операции по приобретению, модернизации и т.п. основных средств - всего	5240	за 2017 г.	28 086	76 687	(2 070)	31 625
	5250	за 2015 г.	8 685	60 991	(2 486)	28 086
В том числе:						
	Здания	5241		5 124	(6 124)	-
	5251	за 2016 г.	-	-	-	-
Сосредоточенные передаточные устройства	5242	за 2017 г.	19 181	23 103	-	18 078
	5252	за 2016 г.	6 282	28 255	-	19 181
Машины и оборудование (кроме офисного)	5243	за 2017 г.	995	5 621	-	593
	5253	за 2016 г.	593	6 397	-	996
Транспортные средства	5244	за 2017 г.	-	9 689	-	-
	5254	за 2016 г.	-	11 422	-	-
Земельные участки	5245	за 2017 г.	24	1 388	-	8
	5255	за 2016 г.	-	118	-	24
Офисное оборудование	5246	за 2017 г.	-	144	-	-
	5256	за 2016 г.	-	133	-	-
Технологическое оборудование	5247	за 2017 г.	7 885	29 003	(455)	11 946
	5257	за 2016 г.	2 010	13 497	(1 327)	7 825
Оборудование у станков	5248	за 2017 г.	-	1 615	-	-
	5258	за 2016 г.	-	1 159	(1 169)	-

2.3. Изменение стоимости основных средств в результате достройки, дооборудования, реконструкции и частичной ликвидации

Наименование показателя	Код	за 2016 г.	
		за 2016 г.	за 2017 г.
Увеличение стоимости объектов основных средств в результате достройки, дооборудования, реконструкции - всего	5260	7 262	10 290
в том числе:			
Газопровод средне-напорный высокого и низкого давления г. Псков ул. Ижорского д. 6 д.б-а д. 10	5261	-	732
Газопровод средне-напорного давления г. Псков х. домам хостелатива № 7 ЦРП по ул. Булырская	5262	-	705
Газопровод инженерный, 14 к ГРП № 22 Подземный	5263	-	1 933
Газопровод инженерный	5264	-	3 817
Газопровод подземный высокого давления г. Псков ул. Олега Кослякова до ГРП № 25	5265	-	3 103
Газопровод Народная 8750,29 м.	5266	5 169	-
ГРП-4 г.Псков,ул.Школьная, д. 6	5267	2 039	-
Увеличение стоимости объектов основных средств в результате частичной ликвидации - всего	5270	101	88
в том числе:			
Стандартный котельная (5шт)	5271	-	86

Газопровод подземно-надземный высокого давления г. Псков к домам кооператива № 7 ЦРП по ул. Бутырская	5272	-	1
Газопровод подземно-надземный высокого и низкого давления г. Псков ул. Ижорского батальона д. 5 д. 6-а д. 10	5273	-	1
Газопровод подземный высокого давления г. Псков ул. Олега Кошевого до ЦРП № 25	5274	6	-
Г-д вид Рижский пр. до ГРП Подземный	5275	8	-
Газопровод подземный высокого давления Порховский р-н, от ЦС д. Сурпысо, до д. Горосезь	5276	6	-
Станция катодные (4 шт.)	5277	69	-
Г-д Горная, Свердловая, Советская, ЗД и НД	5278	13	-

26

2.4. Иное использование основных средств

Наименование показателя	Код	На 31 декабря 2017 г.	На 31 декабря 2016 г.	На 31 декабря 2015 г.
Переданные в аренду основные средства, числящиеся на балансе	5280	5 996	6 110	1 902
Переданные в аренду основные средства, числящиеся за балансом	5281	-	-	-
Полученные в аренду основные средства, числящиеся на балансе	5282	-	-	-
Полученные в аренду основные средства, числящиеся за балансом	5283	2 233 471	2 105 771	1 853 018
Объекты недвижимости, принятые в эксплуатацию и фактически используемые, находящиеся в процессе государственной регистрации*	5284	-	-	570
Основные средства, переведенные на консервацию**	5285	18 632	18 632	18 632
Иное использование основных средств (залог и др.)	5286	-	-	-
	5287	-	-	-


* указаны основные средства по первоначальной стоимости, по которым поданы документы на государственную регистрацию

** указаны основные средства по первоначальной стоимости



3. Финансовые вложения
3.1. Наличие и движение финансовых вложений

Наименование показателя	Код	Период	На начало года				Изменение за период				На конец периода		
			персона- льная стоимость	наконтлен- ная коррек- тура	Поступило	выбыло (ис- числено)	научисле- ние процен- тов (включая до- срочное)	Текущей стоимости убытков от обесценения)	персона- льная стоимость	наконтлен- ная коррек- тура	персона- льная стоимость	наконтлен- ная коррек- тура	
													персона- льная стоимость
Долгосрочные - всего	530*	за 2017 г.	16	-	-	-	-	-	-	-	-	16	-
в том числе:	531*	за 2016 г.	16	-	-	-	-	-	-	-	-	16	-
- вклады в уставный капитал	5302	за 2017 г.	10	-	-	-	-	-	-	-	-	10	-
- акции	5303	за 2017 г.	6	-	-	-	-	-	-	-	-	6	-
Краткосрочные - всего	5305	за 2017 г.	-	-	206 960	(124 303)	-	-	-	-	-	82 657	-
в том числе:	5306	за 2017 г.	-	-	206 960	(124 303)	-	-	-	-	-	82 657	-
- предоставленные займы	5316	за 2016 г.	-	-	-	-	-	-	-	-	-	-	-
Финансовые вложения - всего	5300	за 2017 г.	16	-	206 960	(124 303)	-	-	-	-	-	82 673	-
	5310	за 2016 г.	16	-	-	-	-	-	-	-	-	16	-



3.2. Иное использование финансовых вложений

Наименование показателя	Код	На 31 декабря 2017 г.	На 31 декабря 2018 г.	На 31 декабря 2019 г.
Финансовые вложения, находящиеся в залоге - всего	5320	-	-	-
в том числе:				
Финансовые вложения, переданные третьим лицам (кроме продавца) - всего	5321	-	-	-
в том числе:				
	5325	-	-	-
	5326	-	-	-
Иное использование финансовых вложений	5329	-	-	-



4. Запасы
4.1. Наличие и движение запасов

Наименование показателя	Код	Период	На начало года		Изменения за период						На конец периода		
			себе-стоимость	величина резерва под снижение стоимости	поступления и затраты	себе-стоимость	резерв под снижение стоимости	убытков от снижения стоимости	оборот запасов между их группами (вдаши)	себе-стоимость	величина резерва под снижение стоимости	вбыто	
												себе-стоимость	резерв под снижение стоимости
Запасы - всего	5400	за 2017 г.	27 654	(262)	495 992	(487 801)	31	X	35 845	(231)			
	5420	за 2016 г.	24 995	(41)	457 091	(454 432)	149	X	27 654	(262)			
в том числе:													
	Сырье, материалы и другие аналогичные ценности	5401	за 2017 г.	21 408	(262)	52 485	(48 600)	31		25 394	(231)		
	5421	за 2016 г.	20 957	(41)	51 404	(50 953)	149		21 408	(262)			
Готовая продукция	5402	за 2017 г.	-	-	-	-	-	-	-	-	-	-	
	5422	за 2016 г.	-	-	-	-	-	-	-	-	-	-	
Товары для перепродажи	5403	за 2017 г.	-	-	-	-	-	-	-	-	-	-	
	5423	за 2016 г.	-	-	-	-	-	-	-	-	-	-	
Товары и готовая продукция отгруженные	5404	за 2017 г.	1 797	-	-	-	-	-	1 797	-	-	-	
	5424	за 2016 г.	1 799	-	-	(2)	-	-	1 797	-	-	-	
Затраты в незавершенном производстве	5405	за 2017 г.	4 449	-	443 505	(439 301)	-	-	8 654	-	-	-	
	5425	за 2016 г.	2 239	-	405 687	(403 477)	-	-	4 449	-	-	-	
Прочие запасы и затраты	5406	за 2017 г.	-	-	-	-	-	-	-	-	-	-	
	5426	за 2016 г.	-	-	-	-	-	-	-	-	-	-	
Расходы будущих периодов (для объектов анамлит-ского учета, которые в балансе отражаются в составе «Запасов».)	5407	за 2017 г.	-	-	-	-	-	-	-	-	-	-	
	5427	за 2016 г.	-	-	-	-	-	-	-	-	-	-	
	5408	за 2017 г.	-	-	-	-	-	-	-	-	-	-	
	5428	за 2016 г.	-	-	-	-	-	-	-	-	-	-	



4.2. Запасы в залоге

Наименование показателя	Код	На 31 декабря 2017 г.	На 31 декабря 2016 г.	На 31 декабря 2015 г.
Запасы, не оплаченные на отчетную дату - всего	5440	-	-	-
в том числе:				
Запасы находящиеся в залоге по договору - всего	5441	-	-	-
в том числе:	5445	-	-	-
	5446	-	-	-



5. Дебиторская и кредиторская задолженность
5.1. Наличие и движение дебиторской задолженности

Наименование показателя	Код	Период	На начало года		Изменения за период					На конец периода		
			учетная задолженность по условиям договора	величина разрыва по сомнительным долгам	в результате хозяйственных операций (сумма долга по сделке, операциям)	применяются проценты, штрафы и иные начисления	догашенные	списание на финансовый результат	бюджетные расходы	перевод из доп. в факт. основу задолженности	перевод из кредитоспособной в факт. кредитоспособную задолженность	учетная задолженность по условиям договора
Договорная дебиторская задолженность - всего в том числе:	5501	за 2017 г.	107	-	-	-	-	-	54	-	171	-
Расчет с покупателями и заказчиками	5502	за 2017 г.	-	-	-	-	-	-	124	-	124	-
Расчет с подрядчиками	5503	за 2017 г.	-	-	-	-	-	-	-	-	-	-
Расчет с поставщиками	5504	за 2017 г.	07	-	-	-	-	-	-	-	-	-
Расчет с покупателями и заказчиками	5505	за 2017 г.	-	-	157	-	-	-	-	-	157	-
Расчет с поставщиками	5506	за 2017 г.	-	-	-	-	-	-	-	-	-	-
Расчет с покупателями и заказчиками	5507	за 2017 г.	-	-	-	-	-	-	-	-	-	-
Расчет с поставщиками	5508	за 2017 г.	-	-	-	-	-	-	-	-	-	-
Расчет с покупателями и заказчиками	5509	за 2017 г.	108 553	120 937	60 082	210	364 222	113	577	104 558	121 614	-
Расчет с поставщиками	5510	за 2017 г.	98 481	118 124	94 133	207	392 194	120	573	158 563	120 937	-
Расчет с покупателями и заказчиками	5511	за 2017 г.	89 155	116 143	74 203	-	368 152	124	533	9 077	116 853	-
Расчет с поставщиками	5512	за 2017 г.	79 030	112 763	68 953	-	358 529	191	310	83 155	116 143	-
Расчет с покупателями и заказчиками	5513	за 2017 г.	2 705	21	1 857	-	12 569	-	18	-	334	131
Расчет с поставщиками	5514	за 2017 г.	495	169	5 243	-	14 332	-	48	-	2 708	121
Расчет с покупателями и заказчиками	5515	за 2017 г.	10 531	-	59	-	10 502	-	-	-	0 531	-
Расчет с поставщиками	5516	за 2017 г.	4 335	-	10 528	-	14 312	-	-	-	-	-
Расчет с покупателями и заказчиками	5517	за 2017 г.	-	-	163	-	-	-	-	-	-	-
Расчет с поставщиками	5518	за 2017 г.	195	-	-	-	1 951	-	-	-	163	-
Расчет с покупателями и заказчиками	5519	за 2017 г.	-	-	38	-	-	-	-	-	-	-
Расчет с поставщиками	5520	за 2017 г.	-	-	-	-	-	-	-	-	-	-
Расчет с покупателями и заказчиками	5521	за 2017 г.	44	-	5	-	-	-	-	-	3	-
Расчет с поставщиками	5522	за 2017 г.	25	13	1 553	-	144	-	-	-	-	-
Расчет с покупателями и заказчиками	5523	за 2017 г.	343	-	95	-	303	-	-	-	1622	131
Расчет с поставщиками	5524	за 2017 г.	12 046	14 760	2 332	210	14 943	113	113	125	125	131
Расчет с покупателями и заказчиками	5525	за 2017 г.	16 935	15 921	9 231	207	14 380	117	58	9 694	14 760	-
Расчет с поставщиками	5526	за 2017 г.	109 570	120 937	80 932	210	364 222	113	432	12 046	14 760	-
Итого	5527	за 2017 г.	98 481	118 124	94 133	207	392 194	120	573	158 563	120 937	-



5.2. Просроченная дебиторская задолженность

Наименование показателя	На 31 декабря 2017 г.		На 31 декабря 2018 г.	
	Код	учтенная стоимость договоров	учтенная стоимость договоров	балансовая стоимость
Всего	5540	29 927	9 313	31 765
в том числе:				13 981
расчеты с покупателями и заказчиками	5541	20 847	3 851	16 237
расчеты с поставщиками и заказчиками (в части взаимозачетов)	5542	401	368	167
прочая	5543	8 679	3 964	574
	5544	-	-	12 894
				7 762

5.3. Наличие и движение кредиторской задолженности

Наименование показателя	Код	Период	Остаток на начало года	Исполнения за период			Списание на финансовый результат	перевод из остатков в кредитную задолженность	перевод из дебиторской задолженности	перевод из кредитной задолженности	Остаток на конец периода
				в результате хозяйственных операций (бухгалтерские операции)	применения процентов, штрафов и иные начисления	погашение					
кредиторская задолженность - всего	557	за 2017 г.	9 804	-	-	-	(4 952)	-	-	4 852	
в том числе:			14 858	-	-	-	(4 952)	-	-	9 804	
расчеты с поставщиками	5552	за 2017 г.	-	-	-	-	-	-	-	-	
заказы	5572	за 2018 г.	-	-	-	-	-	-	-	-	
	5553	за 2017 г.	-	-	-	-	-	-	-	-	
	5572	за 2018 г.	-	-	-	-	-	-	-	-	
расчеты с поставщиками	5554	за 2017 г.	-	-	-	-	-	-	-	-	
	5574	за 2018 г.	-	-	-	-	-	-	-	-	
расчеты с поставщиками	5555	за 2017 г.	9 804	-	-	-	-	(4 952)	X	4 852	
	5576	за 2018 г.	4 958	-	-	-	-	(4 952)	X	9 904	
кредиторская задолженность - всего	555	за 2017 г.	175 385	62 257	(101 932)	(11 133)	(4 952)	4 952	X	239 249	
в том числе:			174 333	43 330	(124 659)	(6 711)	(4 952)	4 952	-	175 085	
расчеты с поставщиками и подрядчиками	558	за 2017 г.	126 55	11 589	(61 531)	(3 31)	4 952	-	-	181 228	
	558	за 2018 г.	93 632	66 402	(26 424)	(11)	4 952	-	-	126 55	
взаимозачеты	552	за 2018 г.	22 18	17 76	(4 493)	(602)	-	-	-	24 084	
расчеты по налогам и взносам	5563	за 2018 г.	26 127	21 535	(18 621)	(665)	-	-	-	22 18	
	5563	за 2017 г.	19 231	28 196	(15 231)	-	-	-	-	26 189	
прочая	5563	за 2018 г.	60 969	15 231	(16 989)	-	-	-	-	15 231	
	5564	за 2017 г.	-	-	-	-	-	-	-	-	
	5564	за 2018 г.	17	-	(7)	-	-	-	-	-	
прочая	5565	за 2018 г.	6 267	6 286	(5 287)	-	-	-	-	17	
	5565	за 2018 г.	5 573	6 287	(5 579)	-	-	-	-	6 265	
расчеты с разными дебиторами и кредиторами	5557	за 2017 г.	4 818	1 031	(4 373)	-	-	X	X	6 267	
	5557	за 2018 г.	6 057	1 859	(3 347)	-	-	X	X	14 76	
прочая	5550	за 2017 г.	34 959	162 257	(101 332)	(1 113)	X	X	X	244 231	
всего	5570	за 2018 г.	29 189	131 330	(74 359)	(6 711)	X	X	X	184 389	


5.4. Просроченная кредиторская задолженность

Наименование показателя	Код	На 31 декабря 2017 г.	На 31 декабря 2018 г.	На 31 декабря 2019 г.
Всего	5590	128 896	95 432	44 753
в том числе:				
расчеты с поставщиками и подрядчиками	5591	1 6 163	77 134	29 452
расчеты с покупателями и заказчиками	5592	11 958	13 870	19 238
расчеты с поставщиками (арендные платежи)	5593	734	4 128	5 100



6. Затраты на производство

Наименование показателя	Код	за 2017 г.	за 2016 г.
Материальные затраты	5610	42 937	37 016
Расходы на оплату труда	5620	137 777	124 482
Отчисления на социальные нужды	5630	41 943	37 395
Амортизация	5640	26 207	24 038
Прочие затраты	5650	194 842	162 757
Итого по элементам	5660	443 506	405 687
Изменение остатков (прирост [-]); незавершенного производства, готовой продукции и др.	5670	(4 205)	(2 210)
Изменение остатков (уменьшение [+]) незавершенного производства, готовой продукции и др.	5680	-	-
Итого расходы по обычным видам деятельности	5690	439 301	403 477



7. Оценочные обязательства

Наименование показателя	Код	Остаток на начало года	Признак	Погашено	Списано как избыточная сумма	Остаток на конец периода
Оценочные обязательства - всего в том числе:	5700	6 429	17 655	(5 991)	-	7 044
резерв предстоящих расходов на оплату отпусков	5701	6 429	17 655	(5 991)	-	7 044


Генеральный директор ООО
"Газпром межрегионгаз Псков" -
управляющей организации АО
"Газпром газораспределение
Псков"

(подпись)
Петянов Александр
Николаевич
(расшифровка подписи)

Главный бухгалтер ООО
"Газпром межрегионгаз
Псков" - управляющей
организации АО "Газпром
газораспределение Псков"

(подпись)
Козлова Светлана
Олеговна
(расшифровка подписи)

12 марта 2018 г.



Пояснения к бухгалтерскому балансу и отчету о финансовых результатах в годовой бухгалтерской отчетности за 2017 год

1. Общие сведения

1.1. Общая информация

Полное наименование: Акционерное общество «Газпром газораспределение Псков» выписка из Единого государственного реестра юридических лиц № 166В от 22.01.2016г. (далее- Общество).

Сокращенное наименование: АО «Газпром газораспределение Псков».

Местонахождение Общества:

180017, Россия, Псковская область, город Псков, улица Рабочая, дом 5.

Регистрация Общества:

Общество зарегистрировано Свидетельством о государственной регистрации №117-р от 20.01.1994 г. Комитетом Администрации г. Пскова «Регистрационная палата».

Общество внесено в Единый государственный реестр юридических за основным государственным регистрационным номером 1026000964329.

Имеет Идентификационный номер налогоплательщика 6027015076.

Учредительные документы Общества:


Устав Общества утвержден решением годового общего собрания акционеров Общества от 28.06.2017 г. (протокол № 1/2017).

Аудитор Общества:

Общество с ограниченной ответственностью «Аудит - новые технологии» (ООО «Аудит – НТ»).

Зарегистрировано Инспекцией Министерства Российской Федерации по налогам и сборам № 28 по Юго-Западному административному округу г. Москвы 24 марта 2003 г., свидетельство серия 77 № 007883379. Внесено в Единый государственный реестр юридических лиц за основным государственным регистрационным номером 1037728012563. Местонахождение: 195027, Российская Федерация, г. Санкт-Петербург, ул. Сиявинская, д. 3, корп. 2.

ООО «Аудит – НТ» включено в Реестр аудиторов и аудиторских организаций саморегулируемой организации аудиторов Саморегулируемая организация аудиторов Ассоциация «Содружество» 16 июля 2012 г. за основным регистрационным номером 11206022602.



Основные виды деятельности Общества в отчетном году:

- Транспортировка газа по трубопроводам;
- Техническое обслуживание и эксплуатация газораспределительных систем (техническое обслуживание и текущий ремонт газовых сетей и сооружений на них, газового оборудования котельных по заключенным договорам и др.);
- Газификация, в том числе строительство объектов газоснабжения населенных пунктов, предприятий и организаций, выполнение строительно-монтажных работ, выполнение функций заказчика-застройщика, выполнение функций генподрядчика (подрядчика), оказание посреднических услуг в строительстве и др.;
- Пуск газа, врезки в действующие газопроводы, строительство станций катодной защиты, наладка автоматических котельных, ремонт счетчиков, поверка приборов и др.;
- Обслуживание и ремонт внутридомового газового оборудования;
- Разработка проектно-конструкторской документации на строительство и реконструкцию газовых сетей и других газовых объектов.

Общество осуществляло свою деятельность на основании следующей лицензии:

- Лицензия ВХ-23-004002, выданная 05.03.2014 г. Федеральной службой по экологическому, технологическому и атомному надзору на осуществление деятельности по эксплуатации взрывопожароопасных и химически опасных производственных объектов I, II и III классов опасности, без ограничения срока действия.

Общество является членом следующих некоммерческих партнерств и по состоянию на 31.12.2017 имеет действующие лицензии:


- Свидетельство № 232 от 01.08.2017 г. выданное саморегулируемой организацией (далее- СРО) - Ассоциация «Псковский строительный комплекс». Виды деятельности: в отношении объектов капитального строительства (кроме особо опасных, технически сложных и уникальных объектов, объектов использования атомной энергии), без ограничения срока действия.
- Свидетельство № 137 от 11.08.2017 г. выданное Некоммерческим партнерством СРО – Газораспределительная система. Проектирование». Виды деятельности: в отношении объектов капитального строительства (кроме особо опасных, технически сложных и уникальных объектов, объектов использования атомной энергии), без ограничения срока действия.

Среднесписочная численность работников Общества составила:

- на 31.12.2017 - 412 человек,
- на 31.12.2016 - 401 человек.

1.2. Филиалы (структурные подразделения)

По состоянию на 31 декабря 2017 г. Общество не имеет филиалов.



1.3. Информация об исполнительных и контрольных органах

Реестродержатель Общества:


Реестродержателем Общества в 2017 году являлось АО «Специализированный регистратор – Держатель реестров акционеров газовой промышленности», Российская Федерация, 117420, г. Москва, ул. Новочеремушкинская, д. 71/32.

Филиал АО «СР-ДРАГа» в г. Санкт-Петербурге, почтовый адрес: 190005, г. Санкт-Петербург, Измайловский проспект, д. 4, литер А, пом. 3.

В соответствии с решением внеочередного общего собрания акционеров № 3/2015 от 08.12.2015 полномочия единоличного исполнительного органа переданы с 15.12.2015 ООО «Газпром межрегионгаз Пеков» - Управляющей организации АО «Газпром газораспределение Пеков». Генеральный директор ООО «Газпром межрегионгаз Пеков» Пеганов Александр Николаевич.

Состав Совета директоров Общества приведен ниже в таблице:

В соответствии с решением внеочередного общего собрания акционеров от 05.12.2016г. (Протокол № 2/2016 внеочередного общего собрания акционеров от 05.12.2016г.) полномочия членов Совета директоров были прекращены досрочно и в Совет директоров были избраны:	
Селезнев Дмитрий Геннадьевич	05.12.2016/прекращены 28.06.2017
Колесников Андрей Владимирович	05.12.2016/прекращены 28.06.2017
Прохорова Ольга Владимировна	05.12.2016/прекращены 28.06.2017
Гурин Александр Валерьянович	05.12.2016/прекращены 28.06.2017
Морозов Алексей Владимирович	05.12.2016/прекращены 28.06.2017
Стальцова Олеся Сергеевна	05.12.2016/прекращены 28.06.2017
Ивановский Артем Владимирович	05.12.2016/прекращены 28.06.2017
В соответствии с решением годового общего собрания акционеров от 28.06.2017 г. (Протокол № 1/2017) полномочия членов Совета директоров были прекращены досрочно и в Совет директоров были избраны:	
Селезнев Дмитрий Геннадьевич	28.06.2017/ не прекращены
Гурин Александр Валерьянович	28.06.2017/ не прекращены
Морозов Алексей Владимирович	28.06.2017/ не прекращены
Стальцова Олеся Сергеевна	28.06.2017/ не прекращены
Беляева Наталья Владимировна	28.06.2017/ не прекращены
Баранов Дмитрий Леонидович	28.06.2017/ не прекращены
Мельник Екатерина Евгеньевна	28.06.2017/ не прекращены



Пояснения 2 к бухгалтерскому балансу и отчету о финансовых результатах в годовой бухгалтерской отчетности за 2017 год АО «Газпром газораспределение Псков»

Председатель Совета Директоров - Гурин Александр Валерьянович (протокол Совета директоров № 1/2017 от 21.07.2017).

В соответствии с решением годового общего собрания акционеров от 28.06.2017 г. (Протокол №1/2017) создана Ревизионная комиссия Общества.

Состав Ревизионной комиссии Общества в 2017 году приведен ниже в таблице:

	Фамилия, имя, отчество	Должность
1	Раенко Марина Валерьевна	Главный экономист отдела бюджетирования деятельности ГРО Сибири, Урала и ЦО России УБЦ ООО «Газпром межрегионгаз»
2	Евгеньев Максим Евгеньевич	Главный аудитор отдела контроля за финансово-хозяйственной деятельностью Общества и объектов вложений УВА ООО «Газпром межрегионгаз»
3	Евграфова Мария Александровна	Ведущий бухгалтер ООО «Газпром межрегионгаз Псков»

Председатель Ревизионной комиссии - Евгеньев Максим Евгеньевич.

1.4. Информация об аффилированных физических и юридических лицах.

Перечень лиц, являющихся аффилированными физическими лицами по отношению к Обществу в 2017 году представлен в таблице:

	Фамилия, имя, отчество	Причины аффилированности
1	Пеганов Александр Николаевич	Лицо осуществляет полномочия единоличного исполнительного органа с 15.12.2015 по настоящее время (Генеральный директор ООО «Газпром межрегионгаз Псков»)
2	Селсзнев Дмитрий Геннадьевич	Лицо является членом Совета директоров АО «Газпром газораспределение Псков» в период с 28.06.2017 по настоящее время
3	Гурин Александр Валерьянович	Лицо является членом Совета директоров АО «Газпром газораспределение Псков» в период с 28.06.2017 по настоящее время
4	Морозов Алексей Владимирович	Лицо является членом Совета директоров АО «Газпром газораспределение Псков» в период с 28.06.2017 по настоящее время
5	Стальцова Олеся Сергеевна	Лицо является членом Совета директоров АО «Газпром газораспределение Псков» в период с 28.06.2017 по настоящее время
6	Беляева Наталья Владимировна	Лицо является членом Совета директоров АО «Газпром газораспределение Псков» в период с 28.06.2017 по настоящее время
7	Баранов Дмитрий Исидорович	Лицо является членом Совета директоров АО «Газпром газораспределение Псков» в период с 28.06.2017 по настоящее время
8	Мельник Екатерина Евгеньевна	Лицо является членом Совета директоров АО «Газпром газораспределение Псков» в период с 28.06.2017 по настоящее время

Перечень организаций, являющихся аффилированными юридическими лицами по отношению к Обществу в 2017 году представлен в таблице.

	Наименование организации	Причины аффилированности
1	Публичное акционерное общество «Газпром»	Лицо принадлежит к той группе лиц, к которой принадлежит АО «Газпром газораспределение Псков»
2	Акционерное общество «Газпром газораспределение»	Лицо имеет право распоряжаться более чем 20 процентами голосующих акций общества Лицо принадлежит к той группе лиц, к которой принадлежит АО «Газпром газораспределение Псков»
3	Общество с ограниченной ответственностью «Газпром межрегионгаз»	Лицо принадлежит к той группе лиц, к которой принадлежит АО «Газпром газораспределение Псков». ООО «Газпром межрегионгаз» является владельцем 99% акций Акционерного общества «Газпром газораспределение»
4	Общество с ограниченной ответственностью «Газпром межрегионгаз Псков»	Лицо принадлежит к той группе лиц, к которой принадлежит АО «Газпром газораспределение Псков». Лицо осуществляет полномочия единоличного исполнительного органа Акционерного общества «Газпром газораспределение Псков»
5	Общество с ограниченной ответственностью «Газпром теплосервис Псков»	Лицо принадлежит к той группе лиц, к которой принадлежит АО «Газпром газораспределение Псков»
6	Общество с ограниченной ответственностью «Псковоблгазстрой»	АО «Газпром газораспределение Псков» имеет право распоряжаться более чем 20 процентами общего количества голосов, приходящихся на акции (вклады, доли), составляющие уставный (складочный) капитал данного лица.

2. Раскрытие применяемых способов учета

2.1. Основы представления бухгалтерской отчетности

Бухгалтерская отчетность Общества сформирована исходя из действующих в Российской Федерации правил бухгалтерского учета и отчетности, в частности Федерального закона «О бухгалтерском учете» от 6 декабря 2011 г. № 402-ФЗ и Положения по ведению бухгалтерского учета и бухгалтерской отчетности в Российской Федерации утвержденного приказом Министерства финансов РФ от 29 июля 1998 г. № 34н, а также иных действующих нормативных актов, входящих в систему регулирования бухгалтерского учета и отчетности организаций в Российской Федерации.

2.2. Общие положения по организации бухгалтерского учета и подготовки бухгалтерской отчетности

Бухгалтерский и налоговый учет в Обществе осуществляется бухгалтерской службой, Управляющей организацией, возглавляемой главным бухгалтером, в связи с передачей с 15.12.2015 функций единоличного исполнительного органа ООО «Газпром межрегионгаз Псков». Бухгалтерский учет в АО «Газпром газораспределение Псков» ведется

автоматизировано с использованием программного комплекса «1: С Предприятие» версии 8.2 с применением единой базы данных по всем структурным подразделениям Общества.

В учетную политику на 2017 год существенных изменений внесено не было.

Общество не планирует внесение существенных изменений в учетную политику на год, следующий за отчетным.

2.3. Основные средства

Учет основных средств осуществлен в соответствии с требованиями Положения по бухгалтерскому учету "Учет основных средств" ПБУ 6/01, утвержденного приказом Минфина РФ от 30 марта 2001 г. № 26н.

В составе основных средств отражены здания, машины, оборудование, транспортные средства и другие аналогичные объекты, используемые в качестве средств труда при производстве продукции, выполнении работ или оказании услуг, либо для управления Обществом в течение периода, превышающего 12 месяцев и стоимостью свыше 40 000 рублей.

Первоначальная стоимость основных средств, приобретенных Обществом, сформирована по фактическим затратам и включает в себя расходы на строительство и приобретение основных средств.

Безвозмездно основные средства в отчетном году не поступали.

Первоначальная стоимость основных средств увеличена на сумму затрат, связанных с их достройкой и дооборудованием. Затраты, связанные с модернизацией и реконструкцией основных средств списаны на увеличение первоначальной стоимости основных средств.


Общество производит переоценку по группам однородных объектов основных средств по текущей (восстановительной) стоимости. Периодичность проведения переоценки каждой группы устанавливается отдельным приказом Руководителя Общества в отношении каждой группы объектов, но не чаще 1 раза в год, в соответствии с пунктом 15 ПБУ 6/01 «Учет основных средств» в последующем такие группы однородных объектов основных средств переоцениваются регулярно.

Переоценка производится на конец отчетного года по текущей (восстановительной) стоимости.

Результаты проведенной по состоянию на конец отчетного года переоценки объектов основных средств подлежат отражению в бухгалтерском учете обособленно.

Сумма дооценки объекта основных средств в результате переоценки зачисляется в добавочный капитал Общества. Сумма дооценки объекта основных средств, равная сумме уценки его, проведенной в предыдущие отчетные периоды и отнесенная на финансовый результат в качестве прочих расходов, зачисляется в финансовый результат в качестве прочих доходов.

Сумма уценки объекта основных средств в результате переоценки относится на финансовый результат в качестве прочих расходов Общества.



При выбытии объекта основных средств сумма его дооценки переносится с добавочного капитала в нераспределенную прибыль организации. В Обществе для детализации данного вида сумм предназначен счет 84.01 «Прибыль, подлежащая распределению».

2.4. Амортизация объектов основных средств

Амортизация основных средств начисляется с 1-ого числа месяца, следующего за месяцем ввода в эксплуатацию конкретных объектов основных средств. Амортизация начисляется линейным способом.

Годовая сумма амортизационных отчислений определена исходя из первоначальной или восстановительной стоимости объекта основных средств и нормы амортизации, исчисленной исходя из установленного срока полезного использования.

Срок полезного использования приобретаемых основных средств определялся на основании «Единых норм амортизационных отчислений на полное восстановление основных производственных фондов народного хозяйства СССР», утвержденных Постановлением Совмина СССР от 22.10.90г. № 1072. По объектам, включенным в состав основных средств после 1 января 2004 г. – на основании классификации по амортизационным группам, установленной Постановлением Правительства РФ от 01.01.2002 № 1 "О классификации основных средств, включаемых в амортизационные группы".

Основные средства стоимостью не более 40 000 руб. за единицу, а также приобретенные книги, брошюры и т.п. издания списывались на затраты производства (расходы на продажу) по мере их отпуска в эксплуатацию, аналитический учет таких объектов ведется через балансовый счет 10 субсчет 12 «Внеоборотные активы в составе МПЗ».

Объекты основных средств, которые выбыли или были ликвидированы, списаны с бухгалтерского баланса вместе с соответствующей накопленной амортизацией. Прибыли (убытки) от выбытия или ликвидации включены в отчет о финансовых результатах.


2.5. Затраты по ремонту и обслуживанию

Затраты по обслуживанию и ремонту признаны как расходы в том периоде, когда они понесены. Политика Общества состояла в том, чтобы производить такой уровень ремонта и обслуживания, который необходим для обеспечения эксплуатации основных средств в пределах установленного срока полезного использования.

2.6. Учет специальной надбавки к тарифам на транспортировку природного газа

Общество формирует обособленно выручку на 90 балансовом счете «Продажи» - в части выручки от специальной надбавке к тарифам на транспортировку природного газа. После использования средств специальной надбавки на модернизацию, реконструкцию, ввод новых объектов системы газоснабжения Псковской области Общество по каждому объекту Программы газификации формирует объект внеоборотного актива, путем формирования всей суммы понесенных затрат на модернизацию (реконструкцию), строительство объектов на балансовом счете 08 «Вложения во внеоборотные активы», а после окончания процесса реконструкции (модернизации), строительства осуществляет ввод объекта на счет 01 «Основные средства». Начисление амортизации и ведение дальнейшего учета по данному объекту производится в общеустановленном порядке.

Аналитический учет капитализации использованных средств по Программе газификации Псковской области (средств специальной надбавки) и накопления информации в бухгалтерском учете Общества представлена посредством детализации информации на счете 08 «Вложения во внеоборотные активы» на субсчете 08.6 «Вложения во



Пояснения 2 к бухгалтерскому балансу и отчету о финансовых результатах в годовой бухгалтерской отчетности за 2017 год АО «Газпром газораспределение Псков»

внеоборотные активы за счет средств специальной надбавки к тарифам на транспортировку природного газа». По дебету этого счета отражается информация о сумме денежных средств, направленных на реконструкцию (модернизацию) действующей системы газоснабжения Псковской области в разрезе следующих видов расходов:

- ПИР;
- Материалы и оборудование;
- СМР;
- Расходы на регистрацию объектов.

По кредиту счета 08.6 отражаются законченные объекты (модернизированные, реконструированные) в корреспонденции с 01 счетом «Основные средства» при модернизации (реконструкции) существующих объектов сумма затрат на модернизацию увеличивает балансовую стоимость этих объектов. При вводе в эксплуатацию в инвентарной карточке формы ОС-6 на данном объекте в графе источник реконструкции (модернизации, приобретения) фиксируется, за счет каких источников проведена реконструкция, модернизация или ввод объекта – средства специальной надбавки для финансирования программы газификации.


По окончании каждого отчетного месяца Общество в регистрах бухгалтерского учета формирует отдельно часть прибыли по целевому назначению как прибыль от продаж в части специальной надбавки и осуществляет закрытие месяца и ведет аналитические данные по счету 99 «Прибыли и убытки» по следующим элементам аналитического учета:

- Прибыль (убыток) от продаж;
- Сальдо прочих доходов и расходов;
- Чрезвычайные доходы;
- Чрезвычайные расходы;
- Налог на прибыль и аналогичные платежи;
- Причитающиеся налоговые санкции;
- Прибыль (убыток) в части специальной надбавки к тарифам на транспортировку природного газа.

По каждому отчетному периоду (ежесмесячно) чистая прибыль, сформированная за счет специальной надбавки и отраженная в аналитическом учете к счету 99, в составе общего финансового результата Общества относится на счет 84 «Нераспределенная прибыль (непокрытый убыток)». Начисленная сумма специальной надбавки по итогам отчетного годового периода не подлежит распределению между собственниками организации. В аналитическом учете к этому счету Общество открывает дополнительные субсчета для формирования следующей информации:

84.5 «Нераспределенная прибыль от специальной надбавки для финансирования программы газификации начисленная»;

84.6 «Нераспределенная прибыль от специальной надбавки для финансирования программы газификации использованная».



В Обществе организован отдельный аналитический учет расчетов с покупателями и заказчиками в части специальной надбавки к тарифам на транспортировку природного газа для детализации информации открыты следующие дополнительные субсчета:

- 62.10. «Расчеты с покупателями и заказчиками в части специальной надбавки к тарифам по транспортировке природного газа»,
- 62.11. «Расчеты по авансам, полученным в части специальной надбавки к тарифам по транспортировке природного газа».

Для раскрытия информации в бухгалтерской отчетности Обществом дополнительно выводится следующая информация:

- в бухгалтерском балансе раскрывается информация об остатках незавершенного строительства по объектам, финансируемым за счет средств специальной надбавки и сумм нераспределенной прибыли от специальной надбавки для финансирования программы газификации.

- в отчете о финансовых результатах Общество раскрывает следующую информацию:

- суммах полученной выручки специальной надбавки (в оценке нетто);
- сумме прибыли от продаж, сформированной за счет специальной надбавки;
- чистой прибыли отчетного периода, имеющей целевое назначение;
- совокупном финансовом результате без учета прибыли отчетного периода от специальной надбавки к тарифам на транспортировку природного газа.

2.7. Учет технологического присоединения объектов капитального строительства к сетям газораспределения

Общество ведет раздельный учет доходов и расходов, связанных с технологическим присоединением объектов капитального строительства к сетям газораспределения.

Общество формирует обособленно выручку для целей бухгалтерского и налогового учета на счете 90 «Продажи» в размере полученной платы за технологическое присоединение.

Учет расходов по технологическому присоединению осуществляется обособленно на счете 20 «Основное производство» - 20.01. формируются прямые расходы по данному виду деятельности, которые непосредственно связаны с процессом производства в разрезе каждого объекта присоединения (договора, заявки). Затраты Общества складываются из всех фактически произведенных расходов в процессе осуществления технологического присоединения, ведутся по классификации на счетах 20, 25, 26 и закрываются в отчетном (месячном) периоде согласно общей методики. Сформированная полная себестоимость в разрезе каждого объекта присоединения списывается на счет 08.09 «Вложения во внеоборотные активы. Технологическое присоединение» ежемесячно в разрезе каждого объекта, формируя объекты капитального строительства.

2.8. Нематериальные активы

Учет нематериальных активов осуществляется в соответствии с требованиями Положения по бухгалтерскому учету «Учет нематериальных активов» ПБУ 14/2007, утвержденного приказом Минфина РФ от 27 декабря 2007 г. № 153н.

2.9. Материально-производственные запасы

Учет материально-производственных запасов ведется в соответствии с ПБУ 5/01, утвержденного приказом Министерства финансов РФ от 9.06.2001г. № 44н, Методическими указаниями по бухгалтерскому учету материально-производственных запасов, утвержденным приказом Минфина РФ от 28.12.2001г. № 119н, а также Положением по учету запасов, разработанным по Обществу на основе вышеперечисленных нормативных документов и утвержденных приказом № 417 от 30 ноября 2004 года.

Единицей бухгалтерского учета материально-производственных запасов является однородная группа запасов (вид).

При отпуске МПЗ (кроме товаров, учитываемых по продажной стоимости) в производство, на собственные нужды и ином выбытии их оценка производится Обществом по средней себестоимости.

Оценка покупных товаров при их реализации (либо списании по другим направлениям расходованию), осуществлялась по методу средней себестоимости.

Счет 15 "Заготовление и приобретение материальных ценностей" не применялся.

2.10. Учет затрат на производство, управленческих расходов и издержек обращения

Учет расходов осуществлялся в соответствии с требованиями Положения по бухгалтерскому учету «Учет расходов организаций» ПБУ 10/99, утвержденного приказом Минфина РФ от 6 мая 1999 г. № 33н.

Коммерческие и управленческие расходы признавались полностью в том отчетном периоде, в котором они имели место быть, и отнесены к расходам по обычным видам деятельности. При этом текущие затраты на производство делятся на группы:

- Амортизация;
- Материальные расходы;
- Прочие расходы;
- Расходы на оплату труда;
- Расходы на отчисления в фонды.

2.11. Финансовые вложения

Учет финансовых вложений осуществлялся в соответствии с требованиями Положения по бухгалтерскому учету «Учет финансовых вложений» ПБУ 19/02, утвержденного приказом Минфина РФ от 10 декабря 2002 г. № 126н.

Оценка финансовых вложений, по которым не определяется текущая рыночная стоимость, при реализации и ином выбытии производилась способом списания по первоначальной стоимости каждой единицы.

2.12. Выручка от продаж

Порядок учета доходов осуществлялся в соответствии с требованиями Положения по бухгалтерскому учету «Учет доходов организаций» ПБУ 9/99, утвержденного приказом Минфина РФ от 6 мая 1999 г. № 32н.

Выручка от продажи продукции (выполнения работ, оказания услуг) являлась доходом от обычных видов деятельности и отражена в бухгалтерской отчетности при одновременном соблюдении следующих условий:

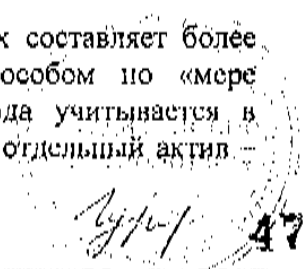
- 1) имелось право на получение выручки;
- 2) существовала уверенность в поступлении экономических выгод;
- 3) право собственности на продукцию перешло к покупателю, работа принята заказчиком, услуга оказана;
- 4) сумма выручки и расходы, которые произведены (будут произведены), могли быть определены.

Выручка от продажи в отчетности показана за минусом налога на добавленную стоимость.

Общество признает доходами от обычных видов деятельности (выручкой) следующие поступления:

- от оказания услуг транспортировки природного газа;
- от специальной надбавки к тарифам на транспортировку природного газа;
- от оказания услуг по техническому обслуживанию и ремонту сетей, в том числе:
 - Аварийно-диспетчерское обслуживание наружных газопроводов;
 - Монтаж, пуск и наладка электротехнических установок (ЭХЗ);
 - Ремонт электротехнических устройств;
 - Техническое обслуживание (ТО) наружных газопроводов;
 - ТО электротехнических устройств;
- от оказания строительно-монтажных услуг;
- от оказания услуг по обслуживанию и ремонту внутридомового газового оборудования (ВДГО), в том числе:
 - Аварийно-диспетчерское обслуживание ВДГО;
 - Услуги по замене газового оборудования и участка газопровода;
 - Монтаж бытовых газовых приборов;
 - Ремонт по заявкам;
 - Сервисное обслуживание;
 - ТО ВДГО;
 - Установка приборов учета газа;
- от оказания услуг по выдаче технических условий и проектных работ, в том числе:
 - Выдача технических условий;
 - Проверка исполнительной документации;
 - Проектные работы;
 - Согласование проекта;
 - Прочие работы;
- от оказания услуг по другим видам деятельности, в том числе:
 - Инструктаж;
 - Поверка приборов;
 - Подготовка к техническому освидетельствованию емкостей;
 - Пуско-наладочные работы;
 - Технический надзор;
 - Услуги по врезке и пуску газа;
 - Прочие услуги.

Доходы, получаемые по договорам, длительность выполнения которых составляет более одного отчетного периода, признаются в бухгалтерском учете способом по «мере готовности» и по состоянию на 31 декабря каждого отчетного года учитываются в бухгалтерском учете до полного завершения работ на счете № 46.1 как отдельный актив – «не предъявленная к оплате начисленная выручка».



Доходы, получаемые от предоставления за плату во временное пользование (временное владение и пользование) своих активов, когда это не является предметом деятельности Общества, относятся к операционным (счет 91.01). Соответственно аналогичный принцип применяется в отношении признания расходов от сдачи имущества в аренду.

2.13. Налоговый учет, расчеты с бюджетом и внебюджетными фондами

Общество устанавливает следующий порядок ведения налогового учета для исчисления налоговой базы по налогу на прибыль:

- регистрация информации о совершаемых хозяйственных операциях, приводящих к возникновению доходов и расходов, учитываемых в определенном положении Налогового кодекса РФ порядке при исчислении налоговой базы текущего или будущих периодов, осуществляются на основании данных бухгалтерского учета по счетам доходов и расходов;
- обобщение информации для исчисления налоговой базы по налогу на прибыль производится в регистрах налогового учета.

Дату получения дохода (признания расхода) Общество в целях исчисления налога на прибыль определяет по методу начисления.

Общество производит оплату налога на добавленную стоимость централизованно, в целом по организации включая, все обособленные подразделения по месту нахождения головной организации.

Общество исчисляет ежемесячные авансовые платежи по налогу на прибыль исходя из фактически полученной прибыли, подлежащей исчислению.

Уплата и предоставление налоговых деклараций по НДС производится ежеквартально.

3. Вступительные и сравнительные данные к годовой бухгалтерской отчетности

Порядок исправления ошибок в бухгалтерском учете регламентируется ПБУ 22/2010 «Исправление ошибок в бухгалтерском учете и отчетности».

Для обеспечения сопоставимости данных отчетного периода с данными за период предшествующего года Отчета о движении денежных средств, были скорректированы, в связи с рекомендацией Минфина РФ (Письмо от 22 января 2016 г. № 07-04-09/2355), по отражению страховых взносов в государственные внебюджетные фонды в Отчете о движении денежных средств, в разделе «Денежные потоки от текущих операций» по группе статей «в связи с оплатой труда работников».

Скорректированные данные Отчета о движении денежных средств за предшествующий год приведены ниже в таблице.

тыс. руб.				
Наименование статьи	Код строки	Сумма до корректировки	Корректировка	Сумма с учетом корректировок
Платежи в связи с оплатой труда работников	4122	(139 376)	-35 845	(175 221)
Платежи, в том числе отчисления в государственные внебюджетные фонды	4125	(35 845)	+35 845	

4. Раскрытие существенных показателей форм бухгалтерской отчетности

4.1. Бухгалтерский баланс

Основные средства

Наличие и движение объектов основных средств с указанием сумм начисленной амортизации приведено в таблице 2.1. Пояснения 1 к бухгалтерскому балансу и отчету о финансовых результатах.

На балансе Общества в составе основных средств отражены объекты недвижимости, по которым не зарегистрировано право собственности, первоначальная стоимость по состоянию на 31.12.2017 года по данным объектам составила 215 145 тыс. руб., из них стоимость объектов, введенных в эксплуатацию в 2017 году 46 055 тыс. руб., в основном это объекты газоснабжения. Остаточная стоимость незарегистрированных объектов недвижимости, принятых к учету после 31.01.1998 по состоянию на 31.12.2017 года составляет 47 734 тыс. руб.

Изменение стоимости объектов основных средств в результате достройки, дооборудования, реконструкции и частичной ликвидации представлено в таблице 2.3. Пояснения 1, иное использование основных средств раскрыто в таблице 2.4. Пояснения 1.

Последняя переоценка объектов основных средств по группе «газопроводы и сооружения на них» произведена в Обществе по состоянию на 01.01.2008 г.

На консервацию переведены объекты основных средств по первоначальной стоимости 18 632 тыс. руб. на отчетную дату. Объекты основных средств, переведенные на консервацию представлены в таблице:

(тыс. руб.)

№ п/п	Наименование объектов	Остаток на 31.12.2017 г.	Остаток на 31.12.2016 г.	Остаток на 31.12.2015 г.
1	Распределительный газопровод высокого давления в д.Кудина Гора Печорского района Псковской области	1 622	1 622	1 622
2	Газопровод высокого давления и газорегуляторный пункт для газоснабжения д. Портяниково Псковского района	9 332	9 332	9 332
3	Газопровод в/д и ГРП для газоснабжения ИЖД по ул. Комбрига Васильева, Харченко, Ю. Иванова, Партизанская, пер. Советский, Пружковский, Железнодорожный, п. Деловичи	1 110	1 110	1 110
4	Газопровод высокого давления с установкой шкафного газорегуляторного пункта в д. Череха Псковского района	973	973	973
5	Газопровод высокого давления с установкой ГРПШ в д.Ветонка Псковского района	1 218	1 218	1 218

Пояснения 2 к бухгалтерскому балансу и отчету о финансовых результатах в годовой бухгалтерской отчетности за 2017 год АО «Газпром газораспределение Псков»

6	Газопровод распределительный среднего давления с установкой 2-х ШРП по ул. Заводской, ул. Базарной в п. Дедовичи Дедовичского района	3 640	3 640	3 640
7	Газопровод среднего давления от распределительных сетей д.Изборск к котельной д.Изборск Печорского района	319	319	319
8	Газопровод (Лаврино, Ухтомского)	418	418	418
	Итого:	18 632	18 632	18 632

Основные средства, полученные по договорам аренды

(тыс. руб.)

Наименование показателя	Оценочная стоимость на 31.12.2017 г.	Оценочная стоимость на 31.12.2016 г.
Сооружения	2 228 878	2 100 448
Машины и оборудование	58	58
Транспорт,	4 272	4 272
в том числе по лизингу	-	-
Земельные участки	263	393
Итого:	2 233 471	2 105 171

Общество получило в пользование по договору аренды ранее не арендованные основные средства стоимостью:

в 2017 г.- 178 696 тыс. руб.

в 2016 г.- 256 563 тыс. руб.

в 2015 г.- 421 600 тыс. руб.

Возвращено Обществом арендодателю арендованных основных средств (без намерения повторной аренды) по стоимости, указанной в договоре аренды, на сумму:

в 2017 г.- 1 156 тыс. руб.

в 2016 г.- 3 263 тыс. руб.


в 2015 г.- 9 915 тыс. руб.

За имущество, полученное по договорам лизинга, Обществом было выплачено лизинговых платежей:

в 2017 г. - отсутствуют

в 2016 г. - 900 тыс. руб.

в 2015 г. - 9 909 тыс. руб.



Незавершенные капитальные вложения

Информация о незавершенных капитальных вложениях раскрыта в бухгалтерском балансе и таблице 2.2. Пояснения 1.

Ниже представлена информация о целевом использовании средств специальной надбавки к тарифам на транспортировку природного газа за отчетный период в разрезе введенных (реконструированных) объектов основных средств.

Долгосрочные и краткосрочные финансовые вложения

Информация о наличии и движении финансовых вложений представлена в таблице 3.1. Пояснений 1.

Результаты проведенной инвентаризации долгосрочных финансовых вложений подтверждают данные 1170 строки бухгалтерского баланса.

Финансовые вложения, имеющие текущую рыночную стоимость, отсутствуют.

В 2017 году Обществом заключен договор краткосрочного займа с ООО «Газпром межрегионгаз», на 31.12.2017 сумма предоставленного займа составила 82 657 тыс. руб.

Запасы

Наличие и движение запасов приведено в таблице 4.1. Пояснений 1.

Остатки запасов в разрезе номенклатурных групп и созданного резерва под обесценение стоимости материально-производственных запасов приведены ниже в таблице.

(тыс. руб.)

Наименование показателя	На 31.12.2017г.	На 31.12.2016г.
Сырье, материалы и другие аналогичные ценности	20 197	15 225
Топливо	317	354
Тара и тарные материалы	96	91
Запасные части	192	727
Аварийный запас материалов	492	505
Строительные материалы	4	4
Инвентарь и хозяйственные принадлежности	686	689
Специальная оснастка и специальная одежда на складе	767	1 432
Специальная оснастка и специальная одежда в эксплуатации	1 667	1 878
Внеоборотные активы в составе МПЗ	976	503
Итого «Материалы»:	25 394	21 408
Резерв под обесценение материально-производственных запасов	(231)	(262)

Пояснения 2 к бухгалтерскому балансу и отчету о финансовых результатах в годовой бухгалтерской отчетности за 2017 год АО «Газпром газораспределение Пеков»

Наименование показателя	На 31.12.2017г.	На 31.12.2016г.
Товары отгруженные	1 797	1 797
Незавершенное производство	8 654	4 449
Итого «Затасы»:	35 614	27 392

Дебиторская задолженность

Информация о наличии и движении дебиторской задолженности представлена в таблице 5.1. Пояснений 1.

В графе «Восстановление резерва» таблицы 5.1. Пояснений 1 приведены данные о движении резерва по сомнительным долгам свернуто (использование, восстановление и начисление резерва).

Информация о наличии и движении просроченной дебиторской задолженности представлена в таблице 5.2. Пояснений 1.

В Обществе по состоянию на 31.12.2017 г. (строка 12301) отражена долгосрочная дебиторская задолженность, платежи по которой в соответствии с заключенными договорами ожидаются более чем через 12 месяцев после отчетной даты.

Краткосрочная дебиторская задолженность имеет следующую структуру:

	(тыс. руб.)	
Наименование показателя	На 31.12.2017г.	На 31.12.2016г.
Покупатели и заказчики	74 181	67 012
Расчеты по налогам и сборам	97	10 531
Прочие дебиторы, из них:	8 664	10 083
Расходы по добровольному медицинскому страхованию	336	349
Страхование средств транспорта и гражданской ответственности (АВТОКАСКО)	64	67
Обязательное страхование средств транспорта и гражданской ответственности (ОСАГО)	305	306
Страхование гражданской ответственности и прочих рисков	551	548
Итого:	82 942*	87 626*

* Данные представлены за минусом начисленного резерва по сомнительным долгам.

Ниже представлен перечень организаций-дебиторов, имеющих по состоянию на 31 декабря 2017 г. наибольшую (по значимости показателя) задолженность:

Пояснения 2 к бухгалтерскому балансу и отчету о финансовых результатах в годовой бухгалтерской отчетности за 2017 год АО «Газпром газораспределение Псков»

(тыс. руб.)

Наименование организации-дебитора	Сумма задолженности по состоянию на 31.12.2017 г.*	Сумма задолженности по состоянию на 31.12.2016 г.*
Администрация г. Острова и Островского района	4 917	5 639
Администрация Печорского района	11	29
Администрация Шталовского района	133	194
Администрация сельского поселения "Лавровская волость"	400	600
Администрация Локнянского района (ОФК по Локнянскому району ОСБ N 0169 т. Великие Луки)	59	702
УФК МФ РФ по Псковской области (Администрация Новосokolьнического района)	527	569
ООО "Благоустройство Плюс"	773	780
физическое лицо (Васильев Игорь Владиславович)	2 847	2 847
ООО "Газпром теплоэнерго Псков"	310	510
ООО "Газпром межрегионгаз Псков"	49 603	46 896
ООО "Технолизинг"	-	863
МБУ г. Псков "Жилище"	300	261
МУП ЖКХ г. Новосokolьники Доп. офис N 169/01690	539	2 145
ИП Лавоценин Михаил Васильевич	115	167
ООО "Микрорайон №11"	337	364
Физическое лицо (Минин Михаил Михайлович)	1 465	1 574
МП г. Пскова "УМР "15"	3 262	3 262
Физические лица (население Псковской области)	6 075	4 788
ООО "Псковская Газовая Компания"	45	919
ООО "Псковнефтепродукт"	466	330
Открытое акционерное общество "Псковэнергообит"	11	169
ООО "РайКомХоз"	1 287	1 287
МУП "Райэнергоремонт"	625	626
ООО "Региональный отдел недвижимости"	931	931
ООО "Строй-Кром"	1 670	1 641
ООО "СМУ-110"	-	229
ООО "Теплогазстрой"	23	31
ООО "ЦентрГазстрой"	487	544
ООО "Эле"	2 890	5 027

* Данные представлены без учета резерва по сомнительным долгам.

Денежные средства и денежные эквиваленты

Информация о наличии денежных средств и денежных эквивалентов на отчетную дату отчетного периода, на конец предыдущего года, на конец года, предшествующего предыдущему представлена по строке 1250 с детализацией по строкам 12501 – 12503 Бухгалтерского баланса.

Данные о движении денежных средств приведены в Отчете о движении денежных средств.

В Отчете о движении денежных средств в 2017 г. (строка 4112) отражены поступления от арендных, лицензионных, комиссионных и иных аналогичных платежей в сумме 15 817

Суров 53

Пояснения 2 к бухгалтерскому балансу и отчету о финансовых результатах в годовой бухгалтерской отчетности за 2017 год АО «Газпром газораспределение Псков»

тыс. руб., расчеты с основным хозяйственным обществом отсутствуют. Соответственно в 2016 г. поступления (строка 4112) составили 17 831 тыс. руб., в том числе с основным хозяйственным обществом составили 2 972 тыс. руб. Расчеты с дочерним обществом в 2017 г. и в 2016 г. отсутствуют.

В Отчете о движении денежных средств в 2017 г. (строка 4121) отражены платежи поставщикам за сырье, материалы, работы, услуги на сумму 156 720 тыс. руб., в том числе расчеты с основным хозяйственным обществом составляют 59 550 тыс. руб., с дочерним обществом – 1 009 тыс. руб. Соответственно в 2016 г. платежи (строка 4121) составили 142 306 тыс. руб., в том числе с основным хозяйственным обществом 55 814 тыс. руб., с дочерним обществом – 793 тыс. руб.

Уставный капитал

Уставный капитал Общества по состоянию на 31.12.2017 г. вынужденный и полностью оплаченный состоит из 27243 обыкновенных акций номинальной стоимостью 1 руб. каждая. На счетах юридических лиц 26267 акций (96,42 %), на счетах физических лиц 976 акций (3,58 %).

Изменение размера Уставного капитала Обществом не производилось.

Резервный капитал

В соответствии с Уставом Общества Резервный фонд составляет 5 % от размера уставного капитала Общества по состоянию на 31.12.2015, 31.12.2016 и 31.12.2017 составляет 1,36 тыс. руб.

Добавочный капитал

Изменение добавочного капитала Общества произошло в сторону уменьшения на 95 тыс. руб., в связи со списанием ранее переоцененных основных средств, и по состоянию на 31.12.2017 г. добавочный капитал составил 262 365 тыс. руб.

По состоянию на 31.12.2016 г. добавочный капитал составил 262 460 тыс. руб. Изменение произошло в сторону уменьшения на сумму 11 тыс. руб., в связи со списанием основного средства, ранее переоцененного.

Нераспределенная прибыль (непокрытый убыток)

Информация о нераспределенной прибыли (непокрытом убытке) представлена по годам по строке 1370 с детализацией по строкам 13701 – 13703 Бухгалтерского баланса. Отдельная информация представлена ниже в таблице.

(тыс. руб.)

Наименование показателя	На 31.12.2017г.	На 31.12.2016г.
Нераспределенная прибыль (бухгалтерский баланс стр. 1370)	108 454	90 982
в том числе:		
- отнесено на нераспределенную прибыль часть добавочного капитала (переоценка основных	95	11

Пояснения 2 к бухгалтерскому балансу и отчету о финансовых результатах в годовой бухгалтерской отчетности за 2017 год АО «Газпром газораспределение Псков»

Наименование показателя	На 31.12.2017г.	На 31.12.2016г.
средств) в текущем периоде		
- списано на нераспределенную прибыль прошлых лет	--	--
- нераспределенная прибыль текущего года	17 377	(7 097)
в том числе начислено на нераспределенную прибыль специальная надбавка к тарифам на транспортировку природного газа	32 166	19 457
Нераспределенная прибыль прошлых лет	80 200	79 750
СПРАВОЧНО:		
Прибыль в части специальной надбавки к тарифу использованная в текущем периоде	13 910	19 456
Остаток неиспользованных средств специальной надбавки	10 877	18 329

По итогам работы Общества за 2016 год дивиденды не начислялись, были произведены начисления вознаграждения ревизионной комиссии в размере 65 тыс. руб.

Кредиты и займы

По состоянию на 31.12.2017 в Обществе отсутствует задолженность по кредитам и займам третьих лиц.

По состоянию на 31.12.2016 в Обществе существовала задолженность по кредитам и займам третьих лиц в сумме 17 тыс. руб.

Расходы по уплаченным процентам в 2017 году за пользование кредитными средствами отсутствуют.

Кредиторская задолженность

Сведения о краткосрочной кредиторской задолженности представлены по строке 1520 «Кредиторская задолженность» бухгалтерского баланса.

Информация о движении кредиторской задолженности представлена в пояснениях к бухгалтерскому балансу раздел 5.3. Пояснения 1.

Кредиторская задолженность по авансам полученным, отражаемым в составе краткосрочной кредиторской задолженности приведена с учетом НДС. Сумма НДС, начисленного по авансам полученным, отражаемым в составе краткосрочной кредиторской задолженности, приведена в составе оборотных активов по строке 12601 Бухгалтерского баланса.

Информация о движении просроченной кредиторской задолженности представлена в разделе 5.4. Пояснения 1.

Пояснения 2 к бухгалтерскому балансу и отчету о финансовых результатах в годовой бухгалтерской отчетности за 2017 год АО «Газпром газораспределение Пеков»

Ниже представлен перечень организаций-кредиторов, имеющих по состоянию на 31 декабря 2017 г. наибольшую (по значимости показателя) кредиторскую задолженность:

(тыс. руб.)

Наименование организации-кредитора	Сумма задолженности по состоянию на 31.12.2017 г.	Сумма задолженности по состоянию на 31.12.2016 г.
Администрация г. Пекова	101	1 448
Администрация Пековского района	588	417
ООО «АНТ-Информ»	-	2 564
ООО «АРМА»	202	2 030
ООО «Атлантивест»	-	4 214
ООО «ВМП»	143	303
ООО «Строительная корпорация «Возрождение-10»	571	571
ООО «Доман»	18	456
ООО «Газкомплект Северо-Запад»	3 832	3 175
АО «Газпром газораспределение»	156 699	107 268
ООО «Газпром инвестгазификация»	1 113	193
ООО «Газпром Межрегионгаз Пеков»	4 196	3 876
ООО «Газстрой Северо-Запад»	7 279	4 437
ООО «Газпертоинформ»	361	205
ОАО «ГУОВ»	249	249
ООО «Лесочавод «Судоман»	-	1 245
ООО «ЛОРЕС»	-	608
ООО «НефтеГазСтрой»	2 469	86
ООО «Профкомплект»	6 057	427
ООО «Пековгаз»	2 315	2 407
ООО «Пековоблгазстрой»	207	1 595
АО «СОГАЗ»	433	704
ЗАО «Результат»	544	544
ООО «Строительная Компания «Балтийский берег»	5 499	1 176
Муниципальное учреждение «Управление жилищно-коммунального хозяйства Администрации города Великие Луки»	418	2 746

Пояснения 2 к бухгалтерскому балансу и отчету о финансовых результатах в годовой бухгалтерской отчетности за 2017 год АО «Газпром газораспределение Псков»

Наименование организации-кредитора	Сумма задолженности по состоянию на 31.12.2017 г.	Сумма задолженности по состоянию на 31.12.2016 г.
ООО «Электронные технологии»	-	619
Физические лица	9 402	12 753

Расчеты со связанными сторонами

В отчетном году Общество осуществляло операции по продаже продукции, товаров, выполнению работ, оказанию услуг следующим организациям Группы Газпром.

тыс. руб.

Наименование организации	Характер операций	Объем операций		Не завершенные на конец отчетного периода операции	
		2017 г.	2016 г.	2017 г.	2016 г.
ООО «Газпром межрегионгаз Псков»	Транспортировка газа	372 013	325 120	48 195	45 558
ООО «Газпром межрегионгаз Псков»	Агентский договор	14 424	13 703	1 202	1 142
ООО «Газпром межрегионгаз Псков»	Прием платежей	305	383	-	-
ООО «Газпром межрегионгаз Псков»	подключение/отключение газоснабжения	175	346	53	55
ООО «Газпром межрегионгаз Псков»	Аренда имущества	1 396	1 535	106	139
ООО «Газпром межрегионгаз Псков»	Техническое и аварийно-диспетчерское обслуживание газораспределительной системы	16	19	1	3
АО «Газпром газораспределение»	Агентский договор	-	3 507	-	-
ООО «Псковоблгазстрой»	Аренда помещений	657	713	53	59
ООО «Псковоблгазстрой»	Расчеты по дивидендам	630	402	-	1 652
Всего		389 616	497 693	49 610	48 608

В отчетном году Обществу оказали услуги следующие организации Группы Газпром.

Пояснения 2 к бухгалтерскому балансу и отчету о финансовых результатах в годовой бухгалтерской отчетности за 2017 год АО «Газпром газораспределение Псков»

тыс. руб.

Наименование организации	Характер операций	Объем операций		Не завершенные на конец отчетного периода операции	
		2017 г.	2016 г.	2017 г.	2016 г.
ООО «Газпром межрегионгаз Псков»	поставка газа	10 907	9 468	1 049	905
ООО «Газпром межрегионгаз Псков»	Договор управления	36 532	33 792	3 044	2 816
АО "Газпром газораспределение"	Аренда газопроводов	120 898	115 808	156 639	107 137
АО "Газпром газораспределение"	Агентский договор	53	-	53	50
АО "Газпром газораспределение"	Лицензионный договор	137	136	7	7
АО "Газпром газораспределение"	Использование товарного знака	297	297	-	74
ООО «Псковоблгазстрой»	Договор на регистрацию газовых сетей	1 938	1 760	95	1092
ООО «Псковоблгазстрой»	Аренда имущества	761	761	63	503
ООО «Псковоблгазстрой»	Купля-продажа имущества	2 084	962	49	-
Всего		173 607	162 984	160 999	112 584

Общество не создавало резерв по сомнительным долгам и не производило списание дебиторской задолженности по расчетам с взаимозависимыми обществами в 2017 г. и в 2016 г., соответственно.

Расчеты с бюджетом и внебюджетными фондами

В таблицах ниже представлены расчеты с бюджетом и внебюджетными фондами в разрезе оплаченных и начисленных налоговых обязательств (налогов, сборов), в бухгалтерском балансе задолженность по налогам и внебюджетным фондам представлена развернуто.

Расчеты с бюджетом

(тыс. руб.)

Наименование налогов (сборов)	Задолженность на 31.12.2017 г.	Задолженность на 31.12.2016г.
Налог на имущество	1 049	796
Налог на добавленную стоимость	16 772	9 285

Пояснения 2 к бухгалтерскому балансу и отчету о финансовых результатах в годовой бухгалтерской отчетности за 2017 год АО «Газпром газораспределение Пеков»

Наименование налогов (сборов)	Задолженность на 31.12.2017 г.	Задолженность на 31.12.2016г.
Транспортный налог	118	113
Земельный налог	64	76
Налог на доходы физических лиц	1 262	1 231
Плата за негативное воздействие на окружающую среду	22	-
Налог на прибыль	1 925	-
ИТОГО налогов и сборов	21 212	11 501

Расчеты с внебюджетными фондами

(тыс. руб.)


Наименование взносов (расчетов)	Сумма задолженности на 31.12.2017 г.	Сумма задолженности на 31.12.2016 г.
Расчеты по социальному страхованию	-	20
Расчеты по пенсионному обеспечению:	4 002	2 979
-накопительная часть трудовой пенсии	-	-
-доп. взносы на страховую часть трудовой пенсии	45	29
-обязательное пенсионное страхование	3 957	2 950
Расчеты по обязательному медицинскому страхованию:	933	693
-ФФОМС	933	693
Страхование от несчастных случаев	49	38
ИТОГО взносов (расчетов)	4 984	3 730

Задолженность Общества по расчетам с бюджетом и внебюджетными фондами носит текущий характер.

Задолженность по выплате дивидендов на конец отчетного периода отсутствует.

Оценочные обязательства

Наличие, состав и движение оценочных обязательств в течение отчетного года приведено в таблице 7 Пояснений 1.



Пояснения 2 к бухгалтерскому балансу и отчету о финансовых результатах в годовой бухгалтерской отчетности за 2017 год АО «Газпром газораспределение Пеков»

Валюта баланса

АО «Газпром газораспределение Пеков» по состоянию на 31.12.2017 г. составила 644 053 тыс. руб., на 31.12.2016 г. 566 350 тыс. руб.

Отчет о финансовых результатах

Доходы от обычных видов деятельности

Сведения о доходах от обычных видов деятельности представлены по строке 2110 «Выручка (нетто) от продажи товаров, продукции, работ, услуг» Отчета о финансовых результатах по видам деятельности.

В таблице представлена расшифровка выручки от оказания услуг по другим видам деятельности:

(тыс. руб.)

№ п/п	Наименование показателя	за 2017 г.	за 2016 г.
1	Услуги по агентским договорам	1 718	1 301
2	Услуги по демонтажу бытового газового счетчика и установке после проверки или ремонта	705	746
3	Услуги по присоединению к действующему газопроводу и пуску газа	15 806	8 091
4	Услуги по выполнению функций учета природного газа	12 224	11 612
5	Консультационные услуги, услуги по оформлению и выдаче акта об определении границы раздела собственности, оформлению разрешения на производство земляных работ, инструктажу потребителей газа и др.	3 544	5 605
6	Услуги по техническому надзору за строительством объектов газораспределительной системы	5 546	6 392
	Итого:	39 543	33 747

Расходы по обычным видам деятельности

Сведения о себестоимости проданных товаров, продукции, работ, услуг от обычных видов деятельности представлены по строке 2120 «Себестоимость проданных товаров, продукции, работ, услуг» Отчета о финансовых результатах.

В таблице представлена расшифровка себестоимости от оказания услуг по другим видам деятельности.

(тыс. руб.)

№ п/п	Наименование показателя	за 2017 г.	за 2016 г.
1	Услуги по агентским договорам	725	241
2	Услуги по демонтажу бытового газового счетчика и установке после проверки или ремонта	922	962

Суров 60

Пояснения 2 к бухгалтерскому балансу и отчету о финансовых результатах в годовой бухгалтерской отчетности за 2017 год АО «Газпром газораспределение Пеков»

3	Услуги по присоединению к действующему газопроводу и пуску газа	12 774	7 276
4	Услуги по выполнению функций учета природного газа	14 899	15 332
5	Консультационные услуги, услуги по оформлению и выдаче акта об определении границы раздела собственности, оформлению разрешения на производство земляных работ, инструктажу потребителей газа и др.	3 713	2 555
6	Услуги по техническому надзору за строительством объектов газораспределительной системы	3 233	2 950
	Итого:	36 266	29 316

Расчеты по налогу на прибыль

В соответствии с Положением по бухгалтерскому учету «Учет расчетов по налогу на прибыль» (ПБУ 18/02), утв. от 19.11.2002 № 114н, Общество отразило в бухгалтерском учете, а также в Отчете о финансовых результатах за 2017 г. следующие показатели, приведенные ниже в таблице:

(тыс. руб.)

№ п/п	№ строки Отчета о финансовых результатах	Наименование статьи/показателя	за 2017 г.
1	2300	Прибыль (убыток) до налогообложения	24 272
2		Условный расход (условный доход) по налогу на прибыль (стр.1x20%)	4 854
3	2421	Постоянные налоговые обязательства: (стр.4x20%)	6 108
4		Постоянные налоговые разницы, увеличивающие налог на прибыль, в т. ч.:	30 539
4.1		амортизация	5 319
4.2		убытки прошлых лет	192
4.3		Расходы, не принимаемые к вычету	13 221
4.4		резерв по сомнительным долгам (бух/у)	11 244
4.5		списание дебиторской задолженности в бух/у	28
4.6		прочие	535
5	2421	Постоянные налоговые активы: (стр.6x20%)	4 096
6		Постоянные налоговые разницы, уменьшающие налог на прибыль, в т. ч.:	20 481

Пояснения 2 к бухгалтерскому балансу и отчету о финансовых результатах в годовой бухгалтерской отчетности за 2017 год АО «Газпром газораспределение Цiskon»

№ п/п	№ строки Отчета о финансовых результатах	Наименование статьи/показателя	за 2017 г.
6.1		доходы прошлых лет	27
6.2		восстановление резерва по сомнительным долгам (б/у)	15 361
6.3		доходы от безвозмездно полученного имущества	480
6.4		дивиденды к получению	4 582
6.5		Восстановление резерва под снижение стоимости	31
7	2450	Отложенные налоговые активы (стр.8х20%)	740
8		Вычитаемые временные разницы, в т. ч.:	3 698
8.1		амортизация	3 060
8.2		начисление резерва на оплату отпусков	615
8.3		доходы от безвозмездно полученного имущества	(219)
8.4		прочие	242
9	2430	Отложенные налоговые обязательства (стр.10х20%)	(1 281)
10		Налогооблагаемые временные разницы, в т. ч.:	6 404
10.1		спецдежда сроком службы выше года	150
10.2		амортизация	(1 202)
10.3		расходы по незавершенному строительству	(470)
10.4		основные средства стоимостью до 100 тыс. руб.	(4 884)
10.5		прочие	2
11		Налогооблагаемая база по налогу на прибыль (стр.1+стр.4-стр.6+стр.8-стр.10)	31 624
12	2410	Налог на прибыль (стр.2+стр.3-стр.5+стр.7-стр.9)	6 325

5. Операции с взаимосвязанными сторонами

Основным юридическим лицом, оказывающим влияние на деятельность Общества, является АО «Газпром газораспределение», управляющее более чем 50 процентами акций.

А.И.И.
62

В течение отчетного периода Обществом проводились операции с дочерним Обществом ООО «Пековгазстрой» и Обществами, входящими в группу компаний ПАО «Газпром».

Все операции, проведенные Обществом по приобретению, продаже товаров, работ и услуг; приобретению и продаже основных средств и других активов; аренде имущества и предоставление имущества в аренду, а также прочие операции с взаимосвязанными сторонами представлены в выше в пояснениях к дебиторской и кредиторской задолженности на отчетную дату в разрезе заключенных договоров.

Ниже представлена информация о размерах вознаграждения, выплаченного основному управленческому персоналу, в состав которого вошли выплаты в пользу следующих сотрудников Общества:

- Генеральному директору;
- заместителям исполнительного директора;
- главному бухгалтеру.

Размер вознаграждения основному управленческому персоналу Общества


(тыс. руб.)

Наименование выплат	2017 г.	2016 г.
<u>Краткосрочные вознаграждения:</u>	<u>3 101</u>	<u>4 525</u>
- оплата труда основного управленческого персонала	1 299	1 964
- начисленные налоги с фонда оплаты труда и прочие внебюджетные фонды	626	834
- оплата отпусков в отчетном периоде	158	150
- прочие платежи в пользу основного управленческого персонала	1 010	1 569
- выплаты по ДМС	8	8
<u>Долгосрочные вознаграждения</u>	<u>отсутствуют</u>	<u>отсутствуют</u>

В 2017 году в размер вознаграждения, выплаченного основному управленческому персоналу, вошли выплаты в пользу сотрудников Общества, занимаемых должности заместителей исполнительного директора.

6. Прибыль на акцию

Базовая прибыль (убыток) на акцию рассчитывается путем деления чистой прибыли (убытка) отчетного периода на средневзвешенное количество обыкновенных акций, находящихся в обращении в течение отчетного периода, за вычетом акций, выкупленных у акционеров.



Наименование показателя	За 2017 г.	За 2016 г.
Чистая прибыль (нераспределенная прибыль (непокрытый убыток) отчетного года), в рублях без учета специальной надбавки к тарифу на транспортировку природного газа	(27 243)	(30 909)
Средневзвешенное количество обыкновенных акций, находящихся в обращении	27 243	27 243
Базовая прибыль (убыток) на акцию	(1,000)	(1,134)

В течение отчетного года Обществом не размещались обыкновенные акции без оплаты либо по цене ниже рыночной стоимости, поэтому значение средневзвешенного количества обыкновенных акций, находящихся в обращении, не подлежит корректировке.

Общество не имеет конвертируемых ценных бумаг или договоров купли - продажи обыкновенных акций по цене ниже их рыночной стоимости, в связи с этим показатель разводненной прибыли на акцию не рассчитывается.

7. Оценочные обязательства, условные обязательства и условные активы

По состоянию на отчетную дату не существуют условные активы (последствия судебных разбирательств, решения по которым приняты в пользу Общества и прочие), результат которых существенно изменил бы финансовое состояние Общества.

8. События после отчетной даты

За период после 31 декабря 2017 г. до даты составления годовой бухгалтерской отчетности события, которые могли бы оказать существенное влияние на финансовое состояние Общества, отсутствуют.

Объявленные дивиденды по результатам деятельности Общества за отчетный год

По результатам деятельности Общества за отчетный год дивиденды на дату сдачи отчетности не объявлялись.

Осуществленные после отчетной даты крупные сделки, связанные с приобретением и выбытием основных средств и финансовых вложений

На дату подписания годовой бухгалтерской отчетности крупных сделок, связанных с приобретением, выбытием основных средств и финансовых вложений не осуществлялось.


Информация по прекращенной деятельности

С 1 января 2017 года прекращений деятельности не было.

9. Описание основных факторов риска, связанных с деятельностью Общества

Основными факторами риска, которые могут повлиять на деятельность Общества, можно определить следующие:

- Страховые и региональные риски;
- Финансовые риски;



- Правовые риски;
- Другие риски.

Страховые и региональные риски.

АО «Газпром газораспределение Псков» является компанией, зарегистрированной в Российской Федерации и осуществляет свою деятельность на всей территории Пскова и Псковской области. Поэтому не исключена возможность возникновения убытков или сокращения размеров прибыли вследствие проведения государственной политики и макроэкономических изменений в отрасли газораспределения. Данный вид рисков трудно прогнозировать и оценивать. Наиболее действенными мерами по снижению рисков является регулярный всесторонний мониторинг законодательства юридической службой Общества.

Финансовые риски.

Финансовые риски связаны с реализацией товаров и услуг, а также с транспортировкой товара и платежеспособностью покупателя. Эти факторы напрямую могут повлиять на финансово-хозяйственную деятельность предприятия.

Правовые риски.

Осуществляя хозяйственную деятельность на территории Российской Федерации, Общество подвержено возможности возникновения правовых рисков, связанных с:

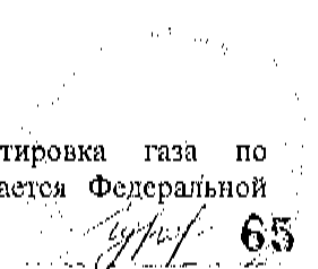
- изменением налогового законодательства;
- изменением судебной практики по вопросам, связанным с деятельностью Общества, которые могут негативно сказаться на результатах его деятельности. Однако, поскольку Общество стремится осуществлять свою деятельность в строгом соответствии с законом, предельно осторожно относясь к любым юридическим рискам, такое изменение судебной практики, которое могло бы существенно повлиять на результаты его деятельности или на результаты судебных процессов, в которых оно может участвовать, видится маловероятным;
- нарушением контрагентами и потребителями нормативных правовых актов, а также условий заключенных договоров, которые могут привести к убыткам Общества;
- ужесточение антимонопольного законодательства и правоприменительной практики в этой области в отношении газораспределительных организаций.

Также Российской законодательной системе присущ ряд рисков, таких как наличие противоречий между нормативными правовыми актами одного и/или разных уровней, отсутствие однозначного толкования норм, высокая степень фактических полномочий органов исполнительной власти, а также возможное отсутствие опыта судей при принятии решений.

Другие риски.

Риски в области тарифного регулирования.

Основным видом деятельности Общества является транспортировка газа по трубопроводам, а тариф на данный вид деятельности устанавливается Федеральной



65

службой по тарифам РФ. В случае установления государственным регулятором в области тарифного регулирования тарифа на транспортировку газа по трубопроводам ниже экономически обоснованного уровня, подобного уровня изменения могут негативно сказаться на финансовых результатах деятельности Общества.

Также Общество подвержено значительному перечню различных рисков, однако вероятность их наступления незначительна и особо выделить наиболее значимые из них не представляется целесообразным.

Генеральный директор

ООО «Газпром межрегионгаз Псков-

Управляющей организации

АО «Газпром газораспределение Псков»


Главный бухгалтер

ООО «Газпром межрегионгаз Псков-

Управляющей организации

АО «Газпром газораспределение Псков»

12 марта 2018 г.



А.Н. Пеганов

С.О. Козлова