

Аудиторское заключение независимого аудитора

Акционерам, руководству Акционерного общества «Газпром газораспределение Псков»

МНЕНИЕ С ОГОВОРКОЙ

Мы провели аудит прилагаемой годовой бухгалтерской (финансовой) отчетности Акционерного общества «Газпром газораспределение Псков» (далее - АО «Газпром газораспределение Псков») (ОГРН 1026000964329, 180017, Россия, г.Псков, ул.Рабочая, д.5), состоящей из:

- бухгалтерского баланса по состоянию на 31 декабря 2019 года;
- отчета о финансовых результатах за 2019 год;
- приложений к бухгалтерскому балансу и отчету о финансовых результатах:
 - отчета об изменениях капитала за 2019 год;
 - отчета о движении денежных средств за 2019 год;
 - пояснений к бухгалтерскому балансу и отчету о финансовых результатах;
 - пояснений к бухгалтерскому балансу и отчету о финансовых результатах в годовой бухгалтерской отчетности за 2019 год, включая основные положения учетной политики.

По нашему мнению, за исключением возможного влияния обстоятельств, изложенных в разделе «Основание для выражения мнения с оговоркой» нашего заключения, прилагаемая годовая бухгалтерская (финансовая) отчетность отражает достоверно во всех существенных отношениях финансовое положение АО «Газпром газораспределение Псков» по состоянию на 31 декабря 2019 года, финансовые результаты его деятельности и движение денежных средств за 2019 год в соответствии с правилами составления бухгалтерской (финансовой) отчетности, установленными в Российской Федерации.

ОСНОВАНИЕ ДЛЯ ВЫРАЖЕНИЯ МНЕНИЯ С ОГОВОРКОЙ

По состоянию на 31 декабря 2019 года, 31 декабря 2018 года и 31 декабря 2017 года в бухгалтерском балансе в составе основных средств отражены в том числе основные средства, подлежащие учету по текущей (восстановительной) стоимости в соответствии с учетной политикой, в сумме 2 346 798 тыс. руб., 2 292 439 тыс. руб. и 414 944 тыс. руб., соответственно. Последняя переоценка объектов основных средств по текущей (восстановительной) стоимости проведена АО «Газпром газораспределение Псков» по состоянию на 01 января 2008 года.

Мы не смогли получить достаточные надлежащие аудиторские доказательства в отношении того, что балансовая стоимость указанных основных средств существенно не отличается от их текущей (восстановительной) стоимости (за минусом начисленной амортизации) и отсутствует необходимость проведения переоценки объектов основных средств по состоянию на 31 декабря 2019 года, 31 декабря 2018 года и 31 декабря 2017 года, так как нам не представлены документы о проведении соответствующего анализа. Как следствие, у нас отсутствует возможность определить, необходимы ли на указанные даты какие-либо корректировки показателей строк 1150 «Основные

средства», 1340 «Переоценка внеоборотных активов» и 1370 «Нераспределенная прибыль (непокрытый убыток)» бухгалтерского баланса, а также иных связанных с ними показателей годовой бухгалтерской (финансовой) отчетности АО «Газпром газораспределение Псков» за 2019 год.

Наше мнение в аудиторских заключениях о годовой бухгалтерской (финансовой) отчетности АО «Газпром газораспределение Псков» за 2018 год и за 2017 год было модифицировано соответствующим образом.

Мы провели аудит в соответствии с Международными стандартами аудита (МСА). Наша ответственность в соответствии с этими стандартами раскрыта в разделе «Ответственность аудитора за аудит годовой бухгалтерской (финансовой) отчетности» настоящего заключения. Мы являемся независимыми по отношению к АО «Газпром газораспределение Псков» в соответствии с Правилами независимости аудиторов и аудиторских организаций и Кодексом профессиональной этики аудиторов, соответствующими Международному кодексу этики профессиональных бухгалтеров (включая международные стандарты независимости), разработанному Советом по международным стандартам этики для профессиональных бухгалтеров, и нами выполнены прочие иные обязанности в соответствии с этими требованиями профессиональной этики. Мы полагаем, что полученные нами аудиторские доказательства являются достаточными и надлежащими, чтобы служить основанием для выражения нами мнения с оговоркой.

ВАЖНЫЕ ОБСТОЯТЕЛЬСТВА

Мы обращаем внимание на раздел 4.1 Пояснения к бухгалтерскому балансу и отчету о финансовых результатах в годовой бухгалтерской отчетности за 2019 год, в котором изложено, что в составе основных средств АО «Газпром газораспределение Псков» отражены объекты недвижимости, права собственности на которые не зарегистрированы в установленном порядке. Остаточная стоимость незарегистрированных объектов недвижимости, принятых к учету после 31 января 1998 года, по состоянию на 31 декабря 2019 составляет 132 586 тыс. руб.

Мы обращаем внимание на информацию, изложенную в таблице 5.4 «Просроченная кредиторская задолженность» Пояснений к бухгалтерскому балансу и отчету о финансовых результатах, согласно которой по состоянию на 31 декабря 2019 года, 31 декабря 2018 года и 31 декабря 2017 года просроченная кредиторская задолженность составила 603 862 тыс. руб., 785 986 тыс. руб. и 128 895 тыс. руб., соответственно.

Мы не выражаем модифицированного мнения в связи с этими вопросами.

ОТВЕТСТВЕННОСТЬ РУКОВОДСТВА АУДИРУЕМОГО ЛИЦА И ЛИЦ, ОТВЕЧАЮЩИХ ЗА КОРПОРАТИВНОЕ УПРАВЛЕНИЕ, ЗА ГОДОВУЮ БУХГАЛТЕРСКУЮ (ФИНАНСОВУЮ) ОТЧЕТНОСТЬ

Руководство АО «Газпром газораспределение Псков» несет ответственность за подготовку и достоверное представление указанной годовой бухгалтерской (финансовой) отчетности в соответствии с правилами составления бухгалтерской (финансовой) отчетности, установленными в Российской Федерации, и за систему внутреннего контроля, которую руководство считает необходимой для подготовки годовой бухгалтерской (финансовой) отчетности, не содержащей существенных искажений вследствие недобросовестных действий или ошибок.

При подготовке годовой бухгалтерской (финансовой) отчетности руководство несет ответственность за оценку способности АО «Газпром газораспределение Псков» продолжать непрерывно свою деятельность, за раскрытие в соответствующих случаях сведений, относящихся к непрерывности деятельности, и за составление отчетности на основе допущения о непрерывности деятельности, за исключением случаев, когда руководство намеревается ликвидировать АО «Газпром газораспределение Псков», прекратить его деятельность или когда у руководства отсутствует какая-либо иная реальная альтернатива, кроме ликвидации или прекращения деятельности.

Лица, отвечающие за корпоративное управление, несут ответственность за надзор за подготовкой годовой бухгалтерской (финансовой) отчетности АО «Газпром газораспределение Псков».

ОТВЕТСТВЕННОСТЬ АУДИТОРА ЗА АУДИТ ГОДОВОЙ БУХГАЛТЕРСКОЙ (ФИНАНСОВОЙ) ОТЧЕТНОСТИ

Наша цель состоит в получении разумной уверенности в том, что годовая бухгалтерская (финансовая) отчетность не содержит существенных искажений вследствие недобросовестных действий или ошибок, и в составлении аудиторского заключения, содержащего наше мнение. Разумная уверенность представляет собой высокую степень уверенности, но не является гарантией того, что аудит, проведенный в соответствии с МСА, всегда выявляет существенные искажения при их наличии. Искажения могут быть результатом недобросовестных действий или ошибок и считаются существенными, если можно обоснованно предположить, что в отдельности или в совокупности они могут повлиять на экономические решения пользователей, принимаемые на основе этой годовой бухгалтерской (финансовой) отчетности.

В рамках аудита, проводимого в соответствии с МСА, мы применяем профессиональное суждение и сохраняем профессиональный скептицизм на протяжении всего аудита. Кроме того, мы выполняем следующее:

а) выявляем и оцениваем риски существенного искажения годовой бухгалтерской (финансовой) отчетности вследствие недобросовестных действий или ошибок; разрабатываем и проводим аудиторские процедуры в ответ на эти риски; получаем аудиторские доказательства, являющиеся достаточными и надлежащими, чтобы служить основанием для выражения нашего мнения. Риск необнаружения существенного искажения в результате недобросовестных действий выше, чем риск необнаружения существенного искажения в результате ошибки, так как недобросовестные действия могут включать сговор, подлог, умышленный пропуск, искаженное представление информации или действия в обход системы внутреннего контроля;

б) получаем понимание системы внутреннего контроля, имеющей значение для аудита, с целью разработки аудиторских процедур, соответствующих обстоятельствам, но не с целью выражения мнения об эффективности системы внутреннего контроля АО «Газпром газораспределение Псков»;

в) оцениваем надлежащий характер применяемой учетной политики, обоснованность оценочных значений, рассчитанных руководством АО «Газпром газораспределение Псков», и соответствующего раскрытия информации;

г) делаем вывод о правомерности применения руководством АО «Газпром газораспределение Псков» допущения о непрерывности деятельности, а на основании полученных аудиторских доказательств – вывод о том, имеется ли существенная

неопределенность в связи с событиями или условиями, в результате которых могут возникнуть значительные сомнения в способности АО «Газпром газораспределение Псков» продолжать непрерывно свою деятельность. Если мы приходим к выводу о наличии существенной неопределенности, мы должны привлечь внимание в нашем аудиторском заключении к соответствующему раскрытию информации в годовой бухгалтерской (финансовой) отчетности или, если такое раскрытие информации является ненадлежащим, модифицировать наше мнение. Наши выводы основаны на аудиторских доказательствах, полученных до даты нашего аудиторского заключения. Однако будущие события или условия могут привести к тому, что АО «Газпром газораспределение Псков» утратит способность продолжать непрерывно свою деятельность;

д) проводим оценку представления годовой бухгалтерской (финансовой) отчетности в целом, ее структуры и содержания, включая раскрытие информации, а также того, представляет ли годовая бухгалтерская (финансовая) отчетность лежащие в ее основе операции и события так, чтобы было обеспечено их достоверное представление.

Мы осуществляем информационное взаимодействие с лицами, отвечающими за корпоративное управление АО «Газпром газораспределение Псков», доводя до их сведения, помимо прочего, информацию о запланированном объеме и сроках аудита, а также о существенных замечаниях по результатам аудита, в том числе о значительных недостатках системы внутреннего контроля, которые мы выявляем в процессе аудита.

Заместитель генерального директора
по контролю качества ООО «Аудит – НТ»



М.М. Гурова

«19» мая 2020 г.

АУДИТОРСКАЯ ОРГАНИЗАЦИЯ:

Наименование: Общество с ограниченной ответственностью «Аудит - новые технологии» (ООО «Аудит – НТ»),

ОГРН: 1037728012563,

Место нахождения: Российская Федерация, 195027, город Санкт-Петербург, улица 14Синявинская, дом 3, корпус 2,

Членство в саморегулируемой организации аудиторов: Саморегулируемая организация аудиторов Ассоциация «Содружество», ОГРН 11206022602.

Бухгалтерский баланс

на 31 декабря 2019 г.


	Форма по ОКУД	Коды		
		0710001		
	Дата (число, месяц, год)	31	12	2019
Организация <u>Акционерное общество "Газпром газораспределение Псков"</u>	по ОКПО	03296751		
Идентификационный номер налогоплательщика	ИНН	6027015076		
Вид экономической деятельности <u>Распределение газообразного топлива по газораспределительным сетям</u>	по	35.22		
Организационно-правовая форма / форма собственности <u>Акционерное общество / собственность</u>	по ОКОПФ / ОКФС	12267	49	
Единица измерения: в тыс. рублей	по ОКЕИ	384		
Местонахождение (адрес) 180017, Псковская обл, Псков г, Рабочая ул, дом 5				

Бухгалтерская отчетность подлежит обязательному аудиту ДА НЕТ

Наименование аудиторской организации/фамилия, имя, отчество (при наличии) индивидуального аудитора
Общество с ограниченной ответственностью "Аудит-новые технологии"

Идентификационный номер налогоплательщика аудиторской организации/индивидуального аудитора	ИНН	7728284872
Основной государственный регистрационный номер аудиторской организации/индивидуального аудитора	ОГРН/ОГРНИП	1037728012563

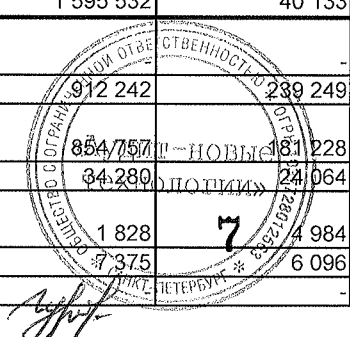
Пояснения	Наименование показателя	Код	На 31 декабря 2019 г.	На 31 декабря 2018 г.	На 31 декабря 2017 г.
	АКТИВ				
	I. ВНЕОБОРОТНЫЕ АКТИВЫ				
1.1.П-1	Нематериальные активы	1110	-	-	-
	Результаты исследований и разработок	1120	-	-	-
	Нематериальные поисковые активы	1130	-	-	-
	Материальные поисковые активы	1140	-	-	-
2.1 П-1	Основные средства	1150	2 346 798	2 292 439	414 944
	в том числе:				
	Основные средства в организации	11501	2 274 032	2 246 559	383 319
	-здания	115011	29 404	30 148	30 844
	-сооружения и передаточные устройства	115012	2 174 187	2 148 196	300 336
	-машины и оборудование	115013	25 627	24 389	21 976
	-прочие объекты основных средств	115014	40 921	39 933	26 270
	-земельные участки	115015	3 893	3 893	3 893
2.2 П-1	Незавершенное строительство в том числе:	11502	72 766	45 880	31 625
	-объекты незавершенного строительства приобретенные за счет средств специальной надбавки к тарифам на транспортировку природного газа	115021	10 899	16 596	18 746
	-приобретение земельных участков	115022	-	8	8
	-приобретение объектов основных средств	115023	-	332	332
	-строительство объектов основных средств	115024	3 568	1 444	593
	-технологическое присоединение	115025	58 299	27 500	11 946
	-оборудование к установке	115026	-	-	-
	Доходные вложения в материальные ценности	1160	-	-	-
3.1 П-1	Финансовые вложения	1170	6	6	16
	в том числе:				
	вклады в уставный капитал	11701	6	6	16
	Отложенные налоговые активы	1180	65 186	24 486	13 679
	Прочие внеоборотные активы	1190	1 073	255	591
	в том числе:				
	плата за предоставление права на срок свыше 12 месяцев	11901	1 073	1 255	591
	Итого по разделу I	1100	2 413 063	2 318 186	429 230
	II. ОБОРОТНЫЕ АКТИВЫ				
4.1 П-1	Запасы	1210	51 368	52 822	56 614
	в том числе:				



	-материалы	12101	38 457	37 434	25 163
	-товары отгруженные	12102	1 797	1 797	1 797
	-незавершенное производство	12103	3 550	5 814	8 654
	-товары	12104	7 564	7 777	-
	Налог на добавленную стоимость по приобретенным ценностям	1220	6 485	1 588	2 328
	в том числе:				
	-ндс по основным средствам	12201	6 006	1 133	1 693
	-ндс по приобретенным материально-производственным запасам	12202	-	-	-
	-ндс по приобретенным услугам	12203	479	455	635
5.1 П-1	Дебиторская задолженность	1230	120 120	450 276	83 113
	в том числе:				
	Дебиторская задолженность платежи по которой ожидаются более чем через 12 месяцев	12301	-	-	171
	Дебиторская задолженность платежи по которой ожидаются в течении 12 месяцев в том числе:		120 120	450 276	82 942
	-авансы выданные	123021	1 359	1 384	1 831
	-расчеты с покупателями и заказчиками	123022	104 322	97 880	74 181
	-расчеты по налогам и сборам	123023	7 273	322 328	97
	-расчеты по социальному страхованию и обеспечению	123024	-	11 930	163
	-расчеты с подотчетными лицами	123025	-	-	66
	-расчеты с персоналом по прочим операциям	123026	74	23	3
	-залог выданный по муниципальным контрактам	123027	518	479	1 609
	-расчеты с разными дебиторами и кредиторами	123028	6 574	16 252	4 992
3.1 П-1	Финансовые вложения (за исключением денежных эквивалентов)	1240	20 851	3 117	82 657
	в том числе:				
	-предоставленные займы	12401	20 851	3 117	82 657
	Денежные средства и денежные эквиваленты	1250	1 034	12 081	6 925
	в том числе:				
	-касса организации	12501	104	106	68
	-расчетные счета	12502	893	11 944	6 827
	-денежные документы	12503	37	31	30
	Прочие оборотные активы	1260	7 594	7 726	4 186
	в том числе:				
	-ндс по авансам и предоплатам	12601	6 857	5 229	3 671
	-платежи за предоставление права	12602	487	549	465
	-недостачи и потери от порчи ценностей	12603	-	-	19
	-выполненные этапы по незавершенным работам	12604	250	1 948	31
	Итого по разделу II	1200	207 452	527 610	214 823
	БАЛАНС	1600	2 620 515	2 845 796	644 053



Пояснения	Наименование показателя	Код	На 31 декабря 2019 г.	На 31 декабря 2018 г.	На 31 декабря 2017 г.
	ПАССИВ				
	III. КАПИТАЛ И РЕЗЕРВЫ				
	Уставный капитал (складочный капитал, уставный фонд, вклады товарищей)	1310	27	27	27
	Собственные акции, выкупленные у акционеров	1320	-	-	-
	Переоценка внеоборотных активов	1340	260 886	261 235	262 365
	в том числе:				
	-переоценка основных средств	13401	260 886	261 235	262 365
	Добавочный капитал (без переоценки)	1350	295 473	251 026	199 124
	в том числе:				
	-использованные средства специальной надбавки к тарифам на транспортировку природного газа для реализации Программ газификации	13501	295 473	251 026	199 124
	Резервный капитал	1360	1	1	1
	Нераспределенная прибыль (непокрытый убыток)	1370	(302 392)	(208 660)	(120 293)
	в том числе:				
	Прибыль (убыток) текущего года	13701	(94 080)	(89 620)	(14 789)
	в том числе прибыль (убыток) текущего года без учета спецнадбавки к тарифам на транспортировку природного газа и технологического присоединения	137011	(103 303)	(92 482)	(27 243)
	-прибыль (убыток) текущего года от технологического присоединения	137012	9 223	2 862	12 454
	Прибыль (убыток) прошлых лет	13702	(208 312)	(119 040)	(105 504)
	Убыток прошлых лет подлежащий покрытию	137021	(243 496)	(151 014)	(123 771)
	-убыток прошлых лет по уценке объектов основных средств	137022	(12 165)	(12 165)	(12 165)
	-прибыль прошлых лет направленная в качестве обеспечения производственного развития по решению Общего собрания акционеров	137023	7 556	7 556	7 556
	-прибыль прошлых лет подлежащая распределению за счет дооценки списанных объектов основных средств	137024	19 427	19 078	17 949
	-прибыль прошлых лет подлежащая распределению за счет списания невыплаченных дивидендов	137025	28	28	28
	Итого по разделу III	1300	253 995	303 629	341 224
	IV. ДОЛГОСРОЧНЫЕ ОБЯЗАТЕЛЬСТВА				
	Заемные средства	1410	-	-	-
	Отложенные налоговые обязательства	1420	36 208	8 792	5 558
	Оценочные обязательства	1430	-	-	-
	Прочие обязательства	1450	1 538 816	1 586 740	34 575
	в том числе:				
	-кредиторская задолженность перед поставщиками	14501	1 527 917	1 570 144	4 952
	-начисленная специальная надбавка к тарифам на транспортировку природного газа для реализации Программы газификации Псковской области, в том числе:	14502	10 899	16 596	29 623
	-специальная надбавка к использованию	145021	-	-	10 877
	-специальная надбавка использованная	145022	10 899	16 596	18 746
	Итого по разделу IV	1400	1 575 024	1 595 532	40 133
	V. КРАТКОСРОЧНЫЕ ОБЯЗАТЕЛЬСТВА				
	Заемные средства	1510	-	-	-
	Кредиторская задолженность	1520	757 501	912 242	239 249
	в том числе:				
	-расчеты с поставщиками	15201	673 676	854 757	181 228
	-авансы полученные	15202	42 147	34 280	24 064
	-расчеты по социальному страхованию и обеспечению	15203	7 652	1 828	4 984
	-расчеты с персоналом по оплате труда	15204	8 351	7 375	6 096
	-расчеты с подотчетными лицами	15205	-	-	-



	-расчеты по аренде муниципального имущества	15206	2 292	2 293	1 476
	-расчеты по налогам и сборам	15207	23 120	11 504	21 212
	-расчеты с разными дебиторами и кредиторами	15208	263	205	189
	Доходы будущих периодов	1530	14 986	15 692	16 398
	в том числе:				
	-безвозмездно полученные объекты основных средств до 2002 года	15301	14 986	15 692	16 398
	Оценочные обязательства	1540	18 968	18 404	7 044
	Прочие обязательства	1550	41	297	5
	в том числе:				
	-расчеты по НДС отложенному для уплаты в бюджет	15501	41	297	5
	Итого по разделу V	1500	791 496	946 635	262 696
	БАЛАНС	1700	2 620 515	2 845 796	644 053

Генеральный директор
 ООО "Газпром
 межрегионгаз Псков"
 Управляющей
 организации АО
 "Газпром
 газораспределение
 Псков"



**Басников Олег
 Викторович**
 (расшифровка подписи)

Главный бухгалтер
 ООО "Газпром
 межрегионгаз Псков"
 - Управляющей
 организации АО
 "Газпром
 газораспределение
 Псков"

(подпись)

**Козлова Светлана
 Олеговна**
 (расшифровка подписи)


5 марта 2020




Отчет о финансовых результатах
за Январь - Декабрь 2019 г.

		Дата (число, месяц, год)	Коды		
		Форма по ОКУД	0710002		
Организация	Акционерное общество "Газпром газораспределение Псков"	по ОКПО	31	12	2019
Идентификационный номер налогоплательщика		ИНН	03296751		
Вид экономической деятельности	Распределение газообразного топлива по газораспределительным сетям	по ОКВЭД 2	6027015076		
Организационно-правовая форма / форма собственности	иная смешанная российская	по ОКОПФ / ОКФС	35.22		
Акционерное общество	/ собственность	по ОКЕИ	12267	49	
Единица измерения: в тыс. рублей			384		

Пояснения	Наименование показателя	Код	За Январь - Декабрь 2019 г.	За Январь - Декабрь 2018 г.
	Выручка	2110	488 897	468 442
	в том числе:			
	выручка от оказания услуг по транспортировке природного газа	21101	269 658	271 815
	выручка от специальной надбавки к тарифам на услуги по транспортировке природного газа	21102	48 437	48 748
	выручка от оказания услуг по техническому обслуживанию и ремонту сетей	21103	14 313	14 089
	выручка от оказания услуг по строительно-монтажным работам	21104	31 708	38 199
	выручка от оказания услуг по обслуживанию и ремонту внутридомового газового оборудования	21105	59 726	37 771
	выручка от оказания услуг по проектным работам и выдаче технических условий	21106	6 512	13 212
	выручка от оказания услуг по другим видам деятельности	21107	18 369	20 777
	выручка от оказания услуг по технологическому присоединению	21108	22 584	6 001
	выручка от розничной и оптовой торговой деятельности	21109	17 126	17 830
	выручка от оказания комплекса услуг по подключению к сетям газораспределения в пределах границ земельного участка Заявителя	21110	464	-
6. П-1	Себестоимость продаж	2120	(475 212)	(448 151)
	в том числе:			
	себестоимость оказания услуг по транспортировке природного газа	21201	(328 625)	(308 912)
	себестоимость оказания услуг по техническому обслуживанию и ремонту сетей	21202	(11 254)	(12 467)
	себестоимость оказания услуг по строительно-монтажным работам	21203	(33 618)	(43 674)
	себестоимость оказания услуг по обслуживанию и ремонту внутридомового газового оборудования	21204	(52 998)	(37 039)
	себестоимость оказания услуг по проектным работам и выдаче технических условий	21205	(9 383)	(12 651)
	себестоимость оказания услуг по другим видам деятельности	21206	(17 264)	(18 069)
	себестоимость оказания услуг по технологическому присоединению	21207	(7 676)	(2 423)
	себестоимость розничной и оптовой торговой деятельности	21208	(13 586)	(12 916)
	выручка от оказания комплекса услуг по подключению к сетям газораспределения в пределах границ земельного участка Заявителя	21209	(808)	-
	Валовая прибыль (убыток)	2100	13 685	20 291
	Коммерческие расходы	2210	(3 403)	(3 593)
	Управленческие расходы	2220	(72 972)	(76 104)
	в том числе:			
	по транспортировке природного газа	22201	(50 193)	(55 179)
	по техническому обслуживанию и ремонту сетей	22202	(980)	(1 827)
	по строительно-монтажным работам	22203	(5 176)	(6 723)
	по обслуживанию и ремонту внутридомового газового оборудования	22204	(11 117)	(7 008)



	по проектным работам и выдаче технических условий	22205	-	(1 713)
	по другим видам деятельности	22206	(1 115)	(943)
	по технологическому присоединению	22207	(3 379)	-
	по розничной и оптовой торговой деятельности	22208	(1 012)	(2 711)
	Прибыль (убыток) от продаж	2200	(62 690)	(59 406)
	в том числе:			
	прибыль (убыток) от оказания услуг по транспортировке природного газа	22001	(109 160)	(92 276)
	прибыль от специальной надбавки к тарифам на услуги по транспортировке природного газа	22002	48 437	48 748
	прибыль (убыток) от оказания услуг по техническому обслуживанию и ремонту сетей	22003	2 079	(205)
	прибыль (убыток) от оказания услуг по строительно-монтажным работам	22004	(7 086)	(12 198)
	прибыль (убыток) от оказания услуг по обслуживанию и ремонту внутридомового газового оборудования	22005	(4 389)	(6 276)
	прибыль (убыток) от оказания услуг по проектным работам и выдаче технических условий	22006	(2 871)	(1 152)
	прибыль (убыток) от оказания услуг по другим видам деятельности	22007	(10)	1 765
	прибыль (убыток) от оказания услуг по технологическому присоединению	22008	11 529	3 578
	прибыль (убыток) от розничной и оптовой торговой деятельности	22009	(875)	(1 390)
	прибыль (убыток) от оказания комплекса услуг по подключению к сетям газораспределения в пределах границ земельного участка Заявителя	22010	(344)	-
	Доходы от участия в других организациях	2310	4 051	2 411
	Проценты к получению	2320	2 383	5 124
	Проценты к уплате	2330	-	-
	Прочие доходы	2340	13 080	14 092
	в том числе:			
	Доходы, связанные с реализацией основных средств	23401	200	173
	Доходы, связанные с ликвидацией основных средств	23402	123	203
	Доходы, связанные с реализацией прочего имущества	23403	138	76
	Доходы в виде восстановленных оценочных резервов	23404	8 961	5 669
	Штрафы, пени, неустойки к получению	23405	110	-
	Прибыль прошлых лет	23406	97	237
	Возмещение убытков к получению	23407	3	6
	Доходы в виде списанной кредиторской задолженности	23408	651	351
	Доходы в виде государственной пошлины присужденной по решению суда	23409	411	202
	Доходы в виде безвозмездно полученных основных средств	23410	706	706
	Доходы, связанные с ликвидацией дочернего Общества	23411	-	5 686
	Доходы в виде восстановленных оценочных обязательств	23412	1 232	-
	Прочие доходы от оказания услуг	23413	256	263
	Прочие доходы	23414	192	520
	Прочие расходы	2350	(25 435)	(20 412)
	в том числе:			
	Расходы, связанные с реализацией основных средств	23501	(11)	(27)
	Расходы, связанные с ликвидацией основных средств	23502	(261)	(663)
	Расходы, связанные с реализацией прочего имущества	23503	(132)	(76)
	Расходы в виде образованных оценочных резервов	23504	(15 661)	(8 791)
	Расходы на услуги банков	23505	(1 297)	(1 183)
	Штрафы, пени, неустойки к уплате	23506	(198)	(146)
	Убытки прошлых лет	23507	(194)	(159)
	Расходы в виде списанной дебиторской задолженности	23508	(3)	(23)



	Госпошлина	23509	(670)	(297)
	Выбытие активов	23510	(1 153)	(333)
	Расходы на социальные нужды согласно Положению о социальном обеспечении сотрудников Общества	23511	(1 740)	(2 300)
	Прочие расходы на социальные нужды	23512	(294)	(280)
	Плата за загрязнение окружающей среды сверх установленных нормативов	23513	(7)	(3 024)
	Прочие расходы	23514	(3 814)	(3 110)
	Прибыль (убыток) до налогообложения	2300	(68 611)	(58 191)
	Текущий налог на прибыль	2410	-	-
	в т.ч. постоянные налоговые обязательства (активы)	2421	438	4 065
	Изменение отложенных налоговых обязательств	2430	(27 416)	(3 234)
	Изменение отложенных налоговых активов	2450	40 700	10 807
	Прочее	2460	(38 753)	(39 002)
	в том числе:			
	Штрафные санкции и пени за нарушение налогового и иного законодательства	24601	(4)	(4)
	Налог на прибыль за прошлые налоговые периоды	24602	-	-
	Прибыль от специальной надбавки к тарифам на транспортировку природного газа	24603	(38 749)	(38 998)
	Чистая прибыль (убыток)	2400	(94 080)	(89 620)
	в том числе:			
	чистая прибыль от технологического присоединения	24001	9 223	2 862
	чистая прибыль без учета технологического присоединения	24002	(103 303)	(92 482)




Пояснения	Наименование показателя	Код	За Январь - Декабрь 2019 г.	За Январь - Декабрь 2018 г.
	СПРАВОЧНО			
	Результат от переоценки внеоборотных активов, не включаемый в чистую прибыль (убыток) периода	2510	-	-
	Результат от прочих операций, не включаемый в чистую прибыль (убыток) периода	2520	-	-
	Совокупный финансовый результат периода	2500	(94 080)	(89 620)
	Базовая прибыль (убыток) на акцию	2900	-	-
	Разводненная прибыль (убыток) на акцию	2910	-	-

Генеральный директор ООО "Газпром межрегионгаз Псков" - Управляющей организации АО "Газпром газораспределение Псков"



Басников Олег Викторович
(расшифровка подписи)

Главный бухгалтер ООО "Газпром межрегионгаз Псков" - Управляющей организации АО "Газпром газораспределение Псков"


(подпись)

Козлова Светлана Олеговна
(расшифровка подписи)

5 марта 2020 г.



Отчет об изменениях капитала

за Январь - Декабрь 2019 г.

Коды		
0710004		
31	12	2019
03296751		
6027015076		
35.22		
12267	49	
384		

Форма по ОКУД

Дата (число, месяц, год)

по ОКПО

ИНН

по

ОКВЭД 2

по ОКОПФ / ОКФС

по ОКЕИ

Организация **Акционерное общество "Газпром газораспределение Псков"**

Идентификационный номер налогоплательщика

Вид экономической деятельности **Распределение газообразного топлива по газораспределительным сетям**

Организационно-правовая форма / форма собственности

иная смешанная российская

Акционерное общество / собственность

Единица измерения: в тыс. рублей

1. Движение капитала

Наименование показателя	Код	Уставный капитал	Собственные акции, выкупленные у акционеров	Добавочный капитал	Резервный капитал	Нераспределенная прибыль (непокрытый убыток)	Итого
Величина капитала на 31 декабря 2017 г.	3100	27	-	461 489	1	(120 293)	341 224
Увеличение капитала - всего:	3210	-	-	51 902	-	123	52 025
в том числе:							
чистая прибыль	3211	X	X	X	X	-	-
переоценка имущества	3212	X	X	-	X	-	-
доходы, относящиеся непосредственно на увеличение капитала	3213	X	X	51 902	X	123	52 025
дополнительный выпуск акций	3214	-	-	-	X	X	-
увеличение номинальной стоимости акций	3215	-	-	-	X	-	X
реорганизация юридического лица	3216	-	-	-	-	-	-
3217	-	-	-	-	-	-	-
3220	-	-	-	-	-	(89 620)	(89 620)
Уменьшение капитала - всего:							
в том числе:							
убыток	3221	X	X	X	X	(89 620)	(89 620)
переоценка имущества	3222	X	X	-	X	-	-
расходы, относящиеся непосредственно на уменьшение капитала	3223	X	X	-	X	-	-
уменьшение номинальной стоимости акций	3224	-	-	-	X	-	-
уменьшение количества акций	3225	-	-	-	X	-	-
реорганизация юридического лица	3226	-	-	-	-	-	-
дивиденды	3227	X	X	X	X	-	-

Супер

САНКТ-ПЕТЕРБУРГ

Наименование показателя	Код	Уставный капитал	Собственные акции, выкупленные у акционеров	Добавочный капитал	Резервный капитал	Нераспределенная прибыль (непокрытый убыток)	Итого
Изменение добавочного капитала	3230	X	X	(1 130)	-	1 130	X
Изменение резервного капитала	3240	X	X	X	-	-	X
	3245	-	-	-	-	-	-
Величина капитала на 31 декабря 2018 г. за 2019 г.	3200	27	-	512 261	1	(208 660)	303 629
Увеличение капитала - всего:	3310	-	-	44 446	-	-	44 446
в том числе:							
чистая прибыль	3311	X	X	X	X	-	-
переоценка имущества	3312	X	X	-	X	-	-
доходы, относящиеся непосредственно на увеличение капитала	3313	X	X	44 446	X	-	44 446
дополнительный выпуск акций	3314	-	-	-	X	-	-
увеличение номинальной стоимости акций	3315	-	-	-	X	-	X
реорганизация юридического лица	3316	-	-	-	-	-	-
	3317	-	-	-	-	-	-
	3320	-	-	-	-	(94 080)	(94 080)
Уменьшение капитала - всего:							
в том числе:							
убыток	3321	X	X	X	X	(94 080)	(94 080)
переоценка имущества	3322	X	X	-	X	-	-
расходы, относящиеся непосредственно на уменьшение капитала	3323	X	X	-	X	-	-
уменьшение номинальной стоимости акций	3324	-	-	-	X	-	-
уменьшение количества акций	3325	-	-	-	X	-	-
реорганизация юридического лица	3326	-	-	-	-	-	-
дивиденды	3327	X	X	X	X	-	-
Изменение добавочного капитала	3330	X	X	(348)	-	348	X
Изменение резервного капитала	3340	X	X	X	-	-	X
	3345	-	-	-	-	-	-
Величина капитала на 31 декабря 2019 г.	3300	27	-	556 359	1	(302 392)	253 995



2. Корректировки в связи с изменением учетной политики и исправлением ошибок

Наименование показателя	Код	На 31 декабря 2017 г.	Изменения капитала за 2018 г.		На 31 декабря 2018 г.
			за счет чистой прибыли (убытка)	за счет иных факторов	
Капитал - всего					
до корректировок	3400	341 224	(89 620)	52 025	303 629
корректировка в связи с: изменением учетной политики	3410				-
исправлением ошибок	3420				-
после корректировок	3500	341 224	(89 620)	52 025	303 629
в том числе:					
Нераспределенная прибыль (непокрытый до корректировок	3401	(120 293)	(89 620)	1 253	(208 660)
корректировка в связи с: изменением учетной политики	3411				-
исправлением ошибок	3421				-
после корректировок	3501	(120 293)	(89 620)	1 253	(208 660)
Уставный капитал					
до корректировок	3402	27			27
корректировка в связи с: изменением учетной политики	3412				-
исправлением ошибок	3422				-
после корректировок	3503	27			27
Добавочный капитал					
до корректировок	3403	461 489		50 772	512 261
корректировка в связи с: изменением учетной политики	3413				-
исправлением ошибок	3423				-
после корректировок	3504	461 489		50 772	512 261
Резервный капитал					
до корректировок	3404	1			1
корректировка в связи с: изменением учетной политики	3414				-
исправлением ошибок	3424				-
после корректировок	3505	1			1




3. Чистые активы

Наименование показателя	Код	На 31 декабря 2019 г.	На 31 декабря 2018 г.	На 31 декабря 2017 г.
Чистые активы	3600	268 981	319 321	357 622



Генеральный директор



Басников Олег
Викторович

(расшифровка подписи)

Главный бухгалтер
ООО "Газпром
межрегионгаз Псков" -
Управляющей
организации АО
"Газпром
газораспределение
Псков"

Козлова Светлана
Олеговна

(расшифровка подписи)


5 марта 2020 г.

**Отчет о движении денежных средств
за Январь - Декабрь 2019 г.**

Организация Акционерное общество "Газпром газораспределение Псков" Форма по ОКУД _____ Дата (число, месяц, год) _____
 Идентификационный номер налогоплательщика _____ по ОКПО _____
 Вид экономической деятельности Распределение газообразного топлива по газораспределительным сетям по ОКВЭД 2 _____
 Организационно-правовая форма / форма собственности иная смешанная российская / собственность по ОКОПФ / ОКФС _____
 Акционерное общество / собственность по ОКЕИ _____
 Единица измерения: в тыс. рублей

Коды		
0710005		
31	12	2019
03296751		
6027015076		
35.22		
12267	49	
384		

Наименование показателя	Код	За Январь - Декабрь 2019 г.	За Январь - Декабрь 2018 г.
Денежные потоки от текущих операций			
Поступления - всего	4110	792 379	535 698
в том числе:			
от продажи продукции, товаров, работ и услуг	4111	370 056	351 667
арендных платежей, лицензионных платежей, роялти, комиссионных и иных аналогичных платежей	4112	8 878	8 227
от перепродажи финансовых вложений	4113	-	-
авансы, полученные от покупателей, заказчиков	4114	98 355	85 164
поступления от возврата краткосрочных займов, процентов по ним	4115	2 375	85 125
прочие поступления	4119	312 715	5 515
Платежи - всего	4120	(474 729)	(467 781)
в том числе:			
поставщикам (подрядчикам) за сырье, материалы, работы, услуги	4121	(127 555)	(160 591)
в связи с оплатой труда работников	4122	(248 623)	(235 445)
процентов по долговым обязательствам	4123	-	-
налога на прибыль организаций	4124	-	(19 246)
прочие налоги (кроме налога на прибыль и косвенных налогов)	4125	(44 124)	(7 308)
на выдачу авансов	4126	(28 545)	(34 237)
в связи с приобретением долговых ценных бумаг (прав требования денежных средств к другим лицам), предоставление займов другим лицам	4127	(17 734)	-
прочие платежи	4129	(8 148)	(10 954)
Сальдо денежных потоков от текущих операций	4100	317 650	67 917
Денежные потоки от инвестиционных операций			
Поступления - всего	4210	4 256	4 022
в том числе:			
от продажи внеоборотных активов (кроме финансовых вложений)	4211	158	84
от продажи акций других организаций (долей участия)	4212	-	-
от возврата предоставленных займов, от продажи долговых ценных бумаг (прав требования денежных средств к другим лицам)	4213	47	60
дивидендов, процентов по долговым финансовым вложениям и аналогичных поступлений от долевого участия в других организациях	4214	4 051	3 878
	4215	-	-
прочие поступления	4219	-	-
Платежи - всего	4220	(332 959)	(66 784)
в том числе:			
в связи с приобретением, созданием, модернизацией, реконструкцией и подготовкой к использованию внеоборотных активов	4221	(279 116)	(46 575)
в связи с приобретением акций других организаций (долей участия)	4222	-	-
в связи с приобретением долговых ценных бумаг (прав требования денежных средств к другим лицам), предоставление займов другим лицам	4223	-	-



процентов по долговым обязательствам, включаемым в стоимость инвестиционного актива	4224	-	-
направлено на расчеты по кап.строительству	4225	(53 843)	(20 209)
прочие платежи	4229	-	-
Сальдо денежных потоков от инвестиционных операций	4200	(328 703)	(62 762)




Наименование показателя	Код	За Январь - Декабрь 2019 г.	За Январь - Декабрь 2018 г.
Денежные потоки от финансовых операций			
Поступления - всего	4310	-	-
в том числе:			
получение кредитов и займов	4311	-	-
денежных вкладов собственников (участников)	4312	-	-
от выпуска акций, увеличения долей участия	4313	-	-
от выпуска облигаций, векселей и других долговых ценных бумаг и др.	4314	-	-
	4315	-	-
прочие поступления	4319	-	-
Платежи - всего	4320	-	-
в том числе:			
собственникам (участникам) в связи с выкупом у них акций (долей участия) организации или их выходом из состава участников	4321	-	-
на уплату дивидендов и иных платежей по распределению прибыли в пользу собственников (участников)	4322	-	-
в связи с погашением (выкупом) векселей и других долговых ценных бумаг, возврат кредитов и займов	4323	-	-
	4324	-	-
прочие платежи	4329	-	-
Сальдо денежных потоков от финансовых операций	4300	-	-
Сальдо денежных потоков за отчетный период	4400	(11 053)	5 155
Остаток денежных средств и денежных эквивалентов на начало отчетного периода	4450	12 050	6 895
Остаток денежных средств и денежных эквивалентов на конец отчетного периода	4500	997	12 050
Величина влияния изменений курса иностранной валюты по отношению к рублю	4490	-	-

Генеральный директор ООО "Газпром межрегионгаз Псков" - Управляющей организации АО "Газпром газораспределение Псков"




Басников Олег
Викторович
(расшифровка подписи)

Главный бухгалтер ООО "Газпром межрегионгаз Псков" - Управляющей организации АО "Газпром газораспределение Псков"


(подпись)

Козлова Светлана
Олеговна
(расшифровка подписи)



5 марта 2020 г.

Пояснения 1

Пояснения к бухгалтерскому балансу и отчету о финансовых результатах (тыс. руб)

АО "Газпром газораспределение Псков" за 2019 год

1. Нематериальные активы и расходы на научно-исследовательские, опытно-конструкторские и технологические работы (НИОКР) 1.1. Наличие и движение нематериальных активов

с.1

Наименование показателя	Код	Период	На начало года		Изменения за период						На конец периода		
			первоначальная стоимость	накопленная амортизация и убытки от обесценения	Поступило	Выбыло		начислено амортизации	Убыток от обесценения	Переоценка		первоначальная стоимость	накопленная амортизация и убытки от обесценения
						первоначальная стоимость	накопленная амортизация и убытки от обесценения			Первоначальная стоимость	Накопленная амортизация		
Нематериальные активы - всего	5100	за 2019г.	-	-	-	-	-	-	-	-	-	-	-
	5110	за 2018г.	-	-	-	-	-	-	-	-	-	-	-
в том числе:	5101	за 2019г.	-	-	-	-	-	-	-	-	-	-	-
	5111	за 2018г.	-	-	-	-	-	-	-	-	-	-	-

1.2. Первоначальная стоимость нематериальных активов, созданных самой организацией

Наименование показателя	Код	На 31 декабря 2019 г.	На 31 декабря 2018 г.	На 31 декабря 2017 г.
		Всего	5120	-
в том числе:	5121	-	-	-




1.3. Нематериальные активы с полностью погашенной стоимостью

Наименование показателя	Код	На 31 декабря 2019 г.	На 31 декабря 2018 г.	На 31 декабря 2017 г.
Всего	5130	-	-	-
в том числе:	5131	-	-	-

1.4. Наличие и движение результатов НИОКР

Наименование показателя	Код	Период	На начало года		Изменения за период			На конец периода	
			первоначальная стоимость	часть стоимости, списанной на расходы	Поступило	Выбыло		первоначальная стоимость	часть стоимости, списанной на расходы за период
						первоначальная стоимость	часть стоимости, списанной на расходы		
НИОКР - всего	5140	за 2019г.	-	-	-	-	-	-	-
	5150	за 2018г.	-	-	-	-	-	-	-
в том числе:	5141	за 2019г.	-	-	-	-	-	-	-
	5151	за 2018г.	-	-	-	-	-	-	-



1.5. Незаконченные и неоформленные НИОКР и незаконченные операции по приобретению нематериальных активов


Наименование показателя	Код	Период	На начало года	Изменения за период			На конец периода
				затраты за период	списано затрат как не давших положительного результата	принято к учету в качестве нематериальных активов или НИОКР	
Затраты по незаконченным исследованиям и разработкам - всего	5160	за 2019г.	-	-	-	-	
	5170	за 2018г.	-	-	-	-	
в том числе:							
незаконченные операции по приобретению нематериальных активов - всего	5161	за 2019г.	-	-	-	-	
	5171	за 2018г.	-	-	-	-	
	5180	за 2019г.	-	-	-	-	
	5190	за 2018г.	-	-	-	-	
в том числе:							
	5181	за 2019г.	-	-	-	-	
	5191	за 2018г.	-	-	-	-	



2. Основные средства

2.1. Наличие и движение основных средств

Наименование показателя	Код	Период	На начало года		Изменения за период						На конец периода	
			первоначальная стоимость	накопленная амортизация	Поступило	Выбыло объектов		начислено амортизации	Переоценка		первоначальная стоимость	накопленная амортизация
						первоначальная стоимость	накопленная амортизация		Первоначальная стоимость	Накопленная амортизация		
Основные средства (без учета доходных вложений в материальные ценности) - всего	5200	за 2019г.	2 647 514	(400 955)	113 746	(1 595)	1 347	(86 025)	-	-	2 759 665	(485 633)
	5210	за 2018г.	755 350	(372 031)	1 896 794	(4 630)	3 976	(32 900)	-	-	2 647 514	(400 955)
в том числе:												
	Машины и оборудование (кроме офисного)	5201	за 2019г.	73 570	(49 332)	6 493	(426)	355	(6 074)	-	-	79 637
5211		за 2018г.	66 496	(44 758)	9 546	(2 472)	2 260	(6 834)	-	-	73 570	(49 332)
Сооружения	5202	за 2019г.	2 461 327	(313 131)	93 315	(591)	462	(67 195)	-	-	2 554 051	(379 864)
	5212	за 2018г.	595 472	(295 136)	1 867 328	(1 473)	1 031	(19 026)	-	-	2 461 327	(313 131)
Производственный и хозяйственный инвентарь	5203	за 2019г.	2 407	(2 353)	-	(6)	6	(48)	-	-	2 401	(2 395)
	5213	за 2018г.	2 357	(2 349)	50	-	-	(4)	-	-	2 407	(2 353)
Транспортные средства	5204	за 2019г.	64 044	(24 165)	12 853	(365)	365	(11 817)	-	-	76 532	(35 617)
	5214	за 2018г.	44 853	(18 591)	19 791	(600)	600	(6 174)	-	-	64 044	(24 165)
Здания	5205	за 2019г.	38 845	(8 697)	-	(73)	25	(696)	-	-	38 772	(9 368)
	5215	за 2018г.	38 845	(8 001)	-	-	-	(696)	-	-	38 845	(8 697)
Офисное оборудование	5206	за 2019г.	3 261	(3 110)	1 085	(134)	134	(195)	-	-	4 212	(3 171)
	5216	за 2018г.	3 267	(3 029)	79	(85)	85	(166)	-	-	3 261	(3 110)
Другие виды основных средств	5207	за 2019г.	167	(167)	-	-	-	-	-	-	167	(167)
	5217	за 2018г.	167	(167)	-	-	-	-	-	-	167	(167)
Земельные участки	5208	за 2019г.	3 893	-	-	-	-	-	-	-	3 893	-
	5218	за 2018г.	3 893	-	-	-	-	-	-	-	3 893	-
Учено в составе доходных вложений в материальные ценности - всего	5220	за 2019г.	-	-	-	-	-	-	-	-	-	-
	5230	за 2018г.	-	-	-	-	-	-	-	-	-	-
в том числе:												
	5221	за 2019г.	-	-	-	-	-	-	-	-	-	-
5231	за 2018г.	-	-	-	-	-	-	-	-	-	-	



2.2. Незавершенные капитальные вложения

Наименование показателя	Код	Период	На начало года	Изменения за период			На конец периода
				затраты за период	списано	принято к учету в качестве основных средств или увеличена стоимость	
Незавершенное строительство и незаконченные операции по приобретению, модернизации и т.п. основных средств - всего	5240	за 2019г.	45 880	143 548	(2 916)	(113 746)	72 766
	5250	за 2018г.	31 625	1 912 237	(1 188)	(1 896 794)	45 880
в том числе:							
Здания	5241	за 2019г.	-	-	-	-	-
	5251	за 2018г.	-	-	-	-	-
Сооружения, передаточные устройства	5242	за 2019г.	17 778	15 570	(332)	(18 549)	14 467
	5252	за 2018г.	19 078	1 840 512	(123)	(1 841 689)	17 778
Машины и оборудование (кроме офисного)	5243	за 2019г.	593	6 493	(593)	(6 493)	-
	5253	за 2018г.	593	9 596	-	(9 596)	593
Транспортные средства	5244	за 2019г.	-	12 853	-	(12 853)	-
	5254	за 2018г.	-	19 791	-	(19 791)	-
Земельные участки	5245	за 2019г.	8	-	(8)	-	-
	5255	за 2018г.	8	-	-	-	8
Офисное оборудование	5246	за 2019г.	-	1 085	-	(1 085)	-
	5256	за 2018г.	-	79	-	(79)	-
Технологическое присоединение	5247	за 2019г.	27 501	106 576	(1 012)	(74 766)	58 299
	5257	за 2018г.	11 946	41 784	(590)	(25 639)	27 501
Оборудование к установке	5248	за 2019г.	-	971	(971)	-	-
	5258	за 2018г.	-	475	(475)	-	-

2.3. Изменение стоимости основных средств в результате достройки, дооборудования, реконструкции и частичной ликвидации

Наименование показателя	Код	за 2019г.	за 2018г.
Увеличение стоимости объектов основных средств в результате достройки, дооборудования, реконструкции - всего	5260	16 139	29 826
в том числе:			
Газопровод подземный высокого и низкого давления г.Новосokolники, ул.Шоссейная	5261	1 531	-
ГРП Псковский район, д.Родина	5262	5 218	-
Автомобиль LADA LARGUS FS035L VIN XTAFS035LJ1074601 год № М-556-КУ60	5263	123	-
Автомобиль грузовой фургон УАЗ-390995 VIN ХТТ390995Н1201642 год № К 838 КС60	5264	137	-
Газопровод подземный высокого и низкого давления к ГРП-2 г.Печоры, ул.Гагарина	5265	4 664	-
Газопровод подземный высокого и низкого давления Псковская обл.г.Печоры, ул.Водников, ул.Заводская, вход и выход из ГРП-4	5266	4 466	-
Газопровод природного газа от ул.Заводская (напротив жилого дома № 1) до ул.Веселая -до жилого дома	5267	-	1 280

Газопровод подземно-надземный высокого давления г. Псков, к домам кооператива № 7, ЦРП по ул. Бугтырская	5268	-	12 936
Автомобиль фургон ГАЗ 2705 VIN X96270500H0831058 гос № Е 647 КУ60	5269	-	138
Автомобиль фургон ГАЗ 2705 VIN X96270500H0830809 гос № Е 655 КУ60		-	138
Газопровод подземно-надземный высокого и низкого давления г. Псков, ул. Стахановская		-	4 736
Газопровод 2-ая очередь под природный газ по пр. Манежный, ул. Лаврино от ПК14 в районе ж/д № 86 ул. Щорса до ул. Манежная, напротив ж/д № 63/21 ул. Манежная		-	10 598
Уменьшение стоимости объектов основных средств в результате частичной ликвидации - всего:	5270	74	15
в том числе:			
Газопроводы СПК колхоз Россия	5271	5	-
Станции катодные (3 шт)	5272	69	-
Газопровод подземный высокого и низкого давления г. Порхов ГРС, ул. Псковская, пер. Псковский, ул. Садовая, ул. Пушкина, ул. Кузнечова, ул. Урицкого	5273	-	6
Газопровод подземный высокого и низкого давления г. Порхов, пер. Урицкого, пер. Заводской, ул. Мебельная	5274	-	3
Газопровод подземный высокого давления Псковская обл., пгт. Дедовичи, ул. Яковлева, Будзена	5275	-	1
Г-д подземный в/д и н/д от ГРС по ул. Песочная до котельной № 1, ул. Интернациональная, Пионерская, Школ	5276	-	4
Газопровод подземный высокого давления пгт. Локня, ул. Социалистическая - ул. Советская	5277	-	1



2.4. Иное использование основных средств

Наименование показателя	Код	На 31 декабря 2019 г.	На 31 декабря 2018 г.	На 31 декабря 2017 г.
Переданные в аренду основные средства, числящиеся на балансе	5280	5 187	5 452	5 996
Переданные в аренду основные средства, числящиеся за балансом	5281	-	-	-
Полученные в аренду основные средства, числящиеся на балансе	5282	-	-	-
Полученные в аренду основные средства, числящиеся за балансом	5283	1 081 753	414 806	2 233 471
Объекты недвижимости, принятые в эксплуатацию и фактически используемые, находящиеся в процессе государственной регистрации*	5284	-	-	-
Основные средства, переведенные на консервацию**	5285	16 122	18 632	18 632
Иное использование основных средств (залог и др.)	5286	-	-	-
	5287	-	-	-

* указаны основные средства по первоначальной стоимости, по которым поданы документы на государственную регистрацию

** указаны основные средства по первоначальной стоимости



3. Финансовые вложения

3.1. Наличие и движение финансовых вложений

Наименование показателя	Код	Период	На начало года		Изменения за период						На конец периода		
			первоначальная стоимость	накопленная коррективировка	Поступило	выбыло (погашено)		начисленные проценты (включая доведенную первоначальную стоимость до номинальной)	Текущей рыночной стоимости (убытков от обесценения)	первоначальная стоимость	накопленная коррективировка		
						первоначальная стоимость	накопленная коррективировка						
Долгосрочные - всего	5301	за 2019г.	6	-	-	-	-	-	-	-	-	6	-
	5311	за 2018г.	16	-	-	(10)	-	-	-	-	-	6	-
в том числе:													
-вклады в уставный капитал	5302	за 2019г.	-	-	-	-	-	-	-	-	-	-	-
	5312	за 2018г.	10	-	-	(10)	-	-	-	-	-	-	-
-акции	5303	за 2019г.	6	-	-	-	-	-	-	-	-	6	-
	5313	за 2018г.	6	-	-	-	-	-	-	-	-	6	-
Краткосрочные - всего	5305	за 2019г.	3 117	-	588 855	(571 121)	-	-	-	-	-	20 851	-
	5315	за 2018г.	82 657	-	344 847	(424 387)	-	-	-	-	-	3 117	-
в том числе:													
-предоставленные займы	5306	за 2019г.	3 117	-	588 855	(571 121)	-	-	-	-	-	20 851	-
	5316	за 2018г.	82 657	-	344 847	(424 387)	-	-	-	-	-	3 117	-
Финансовых вложений - итого	5300	за 2019г.	3 123	-	588 855	(571 121)	-	-	-	-	-	20 857	-
	5310	за 2018г.	82 673	-	344 847	(424 397)	-	-	-	-	-	3 123	-



3.2. Иное использование финансовых вложений

Наименование показателя	Код	На 31 декабря 2019 г.	На 31 декабря 2018 г.	На 31 декабря 2017 г.
Финансовые вложения, находящиеся в залоге - всего	5320	-	-	-
в том числе:				
Финансовые вложения, переданные третьим лицам (кроме продажи) - всего	5321	-	-	-
в том числе:				
Иное использование финансовых вложений	5325	-	-	-
	5326	-	-	-
	5329	-	-	-



4. Запасы

4.1. Наличие и движение запасов

Наименование показателя	Код	Период	На начало года		Изменения за период						На конец периода	
			себе-стоимость	величина резерва под снижение стоимости	поступления и затраты	выбыло		убытков от снижения стоимости	оборот запасов между их группами (видами)	себе-стоимость	величина резерва под снижение стоимости	
						себе-стоимость	резерв под снижение стоимости					
Запасы - всего	5400	за 2019г.	53 037	(215)	545 869	52	(547 375)	-	X	51 531	(163)	
	5420	за 2018г.	35 845	(231)	536 658	16	(519 466)	-	X	53 037	(215)	
в том числе:												
Сырье, материалы и другие аналогичные ценности	5401	за 2019г.	37 649	(215)	73 178	52	(72 103)	-	(104)	38 620	(163)	
	5421	за 2018г.	25 394	(231)	83 567	16	(71 315)	-	3	37 649	(215)	
Готовая продукция	5402	за 2019г.	-	-	-	-	-	-	-	-	-	
	5422	за 2018г.	-	-	-	-	-	-	-	-	-	
Товары для перепродажи	5403	за 2019г.	7 777	-	13 035	-	(13 645)	-	397	7 564	-	
	5423	за 2018г.	-	-	20 678	-	(12 916)	-	15	7 777	-	
Товары и готовая продукция отгруженные	5404	за 2019г.	1 797	-	-	-	-	-	-	1 797	-	
	5424	за 2018г.	1 797	-	-	-	-	-	-	1 797	-	
Затраты в незавершенном производстве	5405	за 2019г.	5 814	-	459 656	-	(461 627)	-	(293)	3 550	-	
	5425	за 2018г.	8 654	-	432 413	-	(435 235)	-	(18)	5 814	-	
Прочие запасы и затраты	5406	за 2019г.	-	-	-	-	-	-	-	-	-	
	5426	за 2018г.	-	-	-	-	-	-	-	-	-	
Расходы будущих периодов (для объектов аналитического учета, которые в балансе отражаются в составе «Запасов»)	5407	за 2019г.	-	-	-	-	-	-	-	-	-	
	5427	за 2018г.	-	-	-	-	-	-	-	-	-	
	5408	за 2019г.	-	-	-	-	-	-	-	-	-	
	5428	за 2018г.	-	-	-	-	-	-	-	-	-	




4.2. Запасы в залоге

Наименование показателя	Код	На 31 декабря 2019 г.	На 31 декабря 2018 г.	На 31 декабря 2017 г.
Запасы, не оплаченные на отчетную дату - всего	5440	-	-	-
в том числе:				
Запасы, находящиеся в залоге по договору - всего	5441	-	-	-
в том числе:	5445	-	-	-
	5446	-	-	-



5. Дебиторская и кредиторская задолженность
5.1. Наличие и движение дебиторской задолженности

Наименование показателя	Код	Период	На начало года		Изменения за период										На конец периода				
			учтенная по условиям договора	величина резерва по сомнительным долгам	в результате хозяйственных операций (сумма долга по сделке, операции)	причитающиеся проценты, штрафы и иные начисления	погашение	выбыло	списание на финансовый результат	восстановление резерва	перевод из долгосрочную задолженность	перевод из дебиторской в кредиторскую задолженность	перевод из кредитной в дебиторскую задолженность	учтенная по условиям договора	величина резерва по сомнительным долгам				
Долгосрочная дебиторская задолженность - всего	5501	за 2019г.	-	-	-	-	-	-	-	-	-	-	-	-	-	-	-	-	
	5521	за 2018г.	171	-	-	-	-	-	-	-	-	-	-	-	-	-	-	-	-
в том числе: Расчеты с покупателями и заказчиками	5502	за 2019г.	-	-	-	-	-	-	-	-	-	-	-	-	-	-	-	-	-
	5522	за 2018г.	124	-	-	-	-	-	-	-	-	-	-	-	-	-	-	-	-
	5503	за 2019г.	-	-	-	-	-	-	-	-	-	-	-	-	-	-	-	-	-
	5523	за 2018г.	-	-	-	-	-	-	-	-	-	-	-	-	-	-	-	-	-
	5504	за 2019г.	-	-	-	-	-	-	-	-	-	-	-	-	-	-	-	-	-
Прочая	5524	за 2018г.	47	-	-	-	-	-	-	-	-	-	-	-	-	-	-	-	-
	5505	за 2019г.	-	-	-	-	-	-	-	-	-	-	-	-	-	-	-	-	-
	5525	за 2018г.	-	-	-	-	-	-	-	-	-	-	-	-	-	-	-	-	-
Краткосрочная дебиторская задолженность - всего	5510	за 2019г.	471 525	(21 249)	116 078	161	(439 721)	(3)	(6 671)	-	-	-	-	-	-	-	-	-	-
	5530	за 2018г.	104 556	(21 614)	450 883	82	(84 144)	(23)	365	-	-	-	-	-	-	-	-	-	-
в том числе: Расчеты с покупателями и заказчиками	5511	за 2019г.	114 283	(16 403)	108 101	-	(94 771)	-	(6 888)	-	-	-	-	-	-	-	-	-	-
	5531	за 2018г.	91 077	(16 896)	99 875	-	(76 779)	(14)	493	-	-	-	-	-	-	-	-	-	-
	5512	за 2019г.	1 628	(244)	1 148	-	(1 287)	-	114	-	-	-	-	-	-	-	-	-	-
	5532	за 2018г.	1 834	(3)	1 337	-	(1 543)	-	(241)	-	-	-	-	-	-	-	-	-	-
	5513	за 2019г.	322 328	-	2 304	-	(317 356)	(3)	-	-	-	-	-	-	-	-	-	-	-
Прочая	5533	за 2018г.	97	-	322 321	-	(81)	(9)	-	-	-	-	-	-	-	-	-	-	-
	5514	за 2019г.	11 930	-	-	-	(11 930)	-	-	-	-	-	-	-	-	-	-	-	-
Расчеты по социальному страхованию и обеспечению	5534	за 2018г.	163	-	11 930	-	(163)	-	-	-	-	-	-	-	-	-	-	-	-
	5515	за 2019г.	-	-	-	-	-	-	-	-	-	-	-	-	-	-	-	-	-
Расчеты с подотчетными лицами	5535	за 2018г.	66	-	-	-	(66)	-	-	-	-	-	-	-	-	-	-	-	-
	5516	за 2019г.	23	-	74	-	(23)	-	-	-	-	-	-	-	-	-	-	-	-
Расчеты с персоналом по прочим операциям	5536	за 2018г.	3	-	23	-	(3)	-	-	-	-	-	-	-	-	-	-	-	-
	5517	за 2019г.	562	(83)	94	-	(66)	-	11	-	-	-	-	-	-	-	-	-	-
Залог выданный по муниципальным контрактам	5537	за 2018г.	1 622	(13)	455	-	(1 515)	-	(70)	-	-	-	-	-	-	-	-	-	-
	5518	за 2019г.	20 771	(4 519)	4 357	161	(14 288)	-	92	-	-	-	-	-	-	-	-	-	-
Расчеты с разными дебиторами и кредиторами	5538	за 2018г.	9 694	(4 702)	14 942	82	(3 994)	-	183	-	-	-	-	-	-	-	-	-	-
	5500	за 2019г.	471 525	(21 249)	116 078	161	(439 721)	(3)	(6 671)	-	-	-	-	-	-	-	-	-	-
Итого	5520	за 2018г.	104 727	(21 614)	450 883	82	(84 144)	(23)	365	-	-	-	-	-	-	-	-	-	-



5.2. Просроченная дебиторская задолженность

Наименование показателя	Код	На 31 декабря 2019 г.		На 31 декабря 2018 г.		На 31 декабря 2017 г.	
		учтенная по условиям Договора	балансовая стоимость	учтенная по условиям Договора	балансовая стоимость	учтенная по условиям Договора	балансовая стоимость
Всего	5540	59 809	31 889	42 922	21 673	29 927	8 313
в том числе:							
расчеты с покупателями и заказчиками	5541	50 962	27 671	25 693	9 290	20 847	3 951
расчеты с поставщиками и заказчиками (в части авансовых платежей, предоплат)	5542	501	370	568	324	401	398
прочая	5543	8 346	3 848	16 661	12 059	8 679	3 964
	5544	-	-	-	-	-	-

5.3. Наличие и движение кредиторской задолженности

Наименование показателя	Код	Период	Остаток на начало года	Изменения за период						Остаток на конец периода	
				поступление			выбыло				
				в результате хозяйственных операций (сумма долга по сделке, операции)	причитающиеся проценты, штрафы и иные начисления	погашение	списание на финансовый результат	перевод из долгосрочную задолженную	перевод из дебиторской в кредиторскую задолженную		перевод из кредиторской в дебиторскую задолженную
Долгосрочная кредиторская задолженность - всего	5551	за 2019г.	1 570 144	-	-	-	-	-	-	-	1 527 917
	5571	за 2018г.	4 952	1 565 192	-	-	-	-	(42 227)	-	1 570 144
в том числе:											
кредиты	5552	за 2019г.	-	-	-	-	-	-	-	-	-
	5572	за 2018г.	-	-	-	-	-	-	-	-	-
займы	5553	за 2019г.	-	-	-	-	-	-	-	-	-
	5573	за 2018г.	-	-	-	-	-	-	-	-	-
прочая	5554	за 2019г.	-	-	-	-	-	-	-	-	-
	5574	за 2018г.	-	-	-	-	-	-	-	-	-
расчеты с поставщиками	5555	за 2019г.	1 570 144	-	-	-	-	-	(42 227)	X	1 527 917
	5575	за 2018г.	4 952	1 565 192	-	-	-	-	X	X	1 570 144
Краткосрочная кредиторская задолженность - всего	5560	за 2019г.	912 242	197 287	-	(393 604)	(651)	-	42 227	-	757 501
	5580	за 2018г.	239 249	757 544	-	(84 200)	(351)	-	-	-	912 242
в том числе:											
расчеты с поставщиками и подрядчиками	5561	за 2019г.	854 757	125 524	-	(348 811)	(21)	-	42 227	-	673 676
	5581	за 2018г.	181 228	709 046	-	(35 507)	(10)	-	-	-	854 757
авансы полученные	5562	за 2019г.	34 280	30 294	-	(21 797)	(630)	-	-	-	42 147
	5582	за 2018г.	24 064	26 072	-	(15 544)	(312)	-	-	-	34 280
расчеты по налогам и взносам	5563	за 2019г.	13 332	30 772	-	(13 332)	-	-	-	-	30 772
	5583	за 2018г.	26 196	13 332	-	(26 196)	-	-	-	-	13 332
кредиты	5564	за 2019г.	-	-	-	-	-	-	-	-	-
	5584	за 2018г.	-	-	-	-	-	-	-	-	-
займы	5565	за 2019г.	-	-	-	-	-	-	-	-	-
	5585	за 2018г.	-	-	-	-	-	-	-	-	-
прочая	5566	за 2019г.	7 580	8 614	-	(7 580)	-	-	-	-	8 614
	5586	за 2018г.	6 285	7 580	-	(6 285)	-	-	-	-	7 580
расчеты с разными дебиторами и кредиторами	5567	за 2019г.	2 293	2 083	-	(2 084)	-	-	X	X	2 292
	5587	за 2018г.	1 478	1 514	-	(668)	(29)	-	X	X	2 293
итого	5550	за 2019г.	2 482 366	197 287	-	(393 604)	(651)	X	X	X	2 285 418
	5570	за 2018г.	244 201	2 322 736	-	(84 200)	(351)	X	X	X	2 482 366




5.4. Просроченная кредиторская задолженность

Наименование показателя	Код	На 31 декабря 2019 г.	На 31 декабря 2018 г.	На 31 декабря 2017 г.
Всего	5590	603 862	785 986	128 895
в том числе:				
расчеты с поставщиками и подрядчиками	5591	593 546	777 029	116 163
расчеты с покупателями и заказчиками	5592	8 361	6 895	11 998
расчеты с поставщиками и подрядчиками (арендные платежи)	5593	1 955	2 062	734



6. Затраты на производство

Наименование показателя	Код	за 2019г.	за 2018г.
Материальные затраты	5610	72 920	64 033
Расходы на оплату труда	5620	171 711	171 656
Отчисления на социальные нужды	5630	51 769	51 618
Амортизация	5640	85 042	32 713
Прочие затраты	5650	167 881	204 988
Итого по элементам	5660	549 323	525 008
Изменение остатков (прирост [-]): незавершенного производства, готовой продукции и др.	5670	-	-
Изменение остатков (уменьшение [+]): незавершенного производства, готовой продукции и др.	5680	2 264	2 840
Итого расходы по обычным видам деятельности	5600	551 587	527 848



7. Оценочные обязательства

Наименование показателя	Код	Остаток на начало года	Признано	Погашено	Списано как избыточная сумма	Остаток на конец периода
Оценочные обязательства - всего	5700	18 404	29 084	(27 288)	(1 232)	18 968
в том числе:						
резерв предстоящих расходов на оплату отпусков	5701	8 574	18 755	(18 024)	-	9 305
резерв на выплату пособия при увольнении на пенсию	5702	50	870	(713)	(3)	204
резерв на выплату премии по итогам работы за год	5703	9 780	9 459	(8 551)	(1 229)	9 459



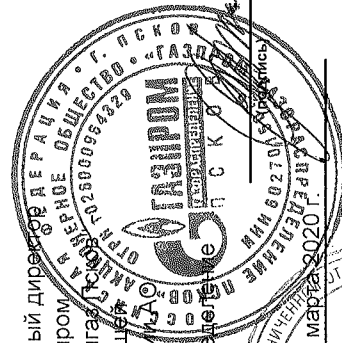
8. Обеспечения обязательств

Наименование показателя	Код	На 31 декабря 2019 г.	На 31 декабря 2018 г.	На 31 декабря 2017 г.
Полученные - всего	5800	1 108	1 205	-
в том числе:				
реализация товаров с рассрочкой платежа	5801	1 108	1 205	-
Выданные - всего	5810	601	789	1 678
в том числе:				
обеспечительные платежи	5811	601	789	1 678

Главный бухгалтер
 ООО "Газпром
 межрегионгаз Псков" -
 Управляющей
 организации АО
 "Газпром
 газораспределение
 Псков"

**Басников Олег
 Викторович**
 (расшифровка подписи)

**Козлова Светлана
 Олеговна**
 (расшифровка подписи)



Пояснения к бухгалтерскому балансу и отчету о финансовых результатах в годовой бухгалтерской отчетности

АО «Газпром газораспределение Псков» за 2019 год

1. Общие сведения

1.1. Общая информация

Полное наименование: Акционерное общество «Газпром газораспределение Псков» (далее- Общество).

Сокращенное наименование: АО «Газпром газораспределение Псков».

Местонахождение Общества:

180017, Россия, Псковская область, город Псков, улица Рабочая, дом 5.

Регистрация Общества:

Общество зарегистрировано Свидетельством о государственной регистрации №117-р от 20.01.1994 г. Комитетом Администрации г. Пскова «Регистрационная палата».

Общество внесено в Единый государственный реестр юридических за основным государственным регистрационным номером 1026000964329.

Имеет Идентификационный номер налогоплательщика 6027015076.

Учредительные документы Общества:

Устав Общества утвержден решением годового общего собрания акционеров Общества от 28.06.2017 г. (протокол № 1/2017).

Аудитор Общества:


Общество с ограниченной ответственностью «Аудит – новые технологии» (ООО «Аудит – НТ»).

Зарегистрировано Инспекцией Министерства Российской Федерации по налогам и сборам № 28 по Юго-Западному административному округу г. Москвы 24 марта 2003 г., свидетельство серия 77 № 007883379. Внесено в Единый государственный реестр юридических лиц за основным государственным регистрационным номером 1037728012563. Местонахождение: 195027, Российская Федерация, г. Санкт-Петербург, ул. Синявинская, д. 3, корп. 2.

ООО «Аудит – НТ» включено в Реестр аудиторов и аудиторских организаций саморегулируемой организации аудиторов Саморегулируемая организация аудиторов Ассоциация «Содружество» 16 июля 2012 г. за основным регистрационным номером 11206022602.

Основные виды деятельности Общества в отчетном году:

- Транспортировка газа по трубопроводам;



Пояснения 2 к бухгалтерскому балансу и отчету о финансовых результатах в годовой бухгалтерской отчетности за 2019 год АО «Газпром газораспределение Псков»

- Техническое обслуживание и эксплуатация газораспределительных систем (техническое обслуживание и текущий ремонт газовых сетей и сооружений на них, газового оборудования котельных по заключенным договорам и др.);
- Газификация, в том числе строительство объектов газоснабжения населенных пунктов, предприятий и организаций, выполнение строительно-монтажных работ, выполнение функций заказчика-застройщика, выполнение функций генподрядчика (подрядчика), оказание посреднических услуг в строительстве и др.;
- Пуск газа, врезки в действующие газопроводы, строительство станций катодной защиты, наладка автоматических котельных, ремонт счетчиков, поверка приборов и др.;
- Обслуживание и ремонт внутридомового газового оборудования;
- Разработка проектно-конструкторской документации на строительство и реконструкцию газовых сетей и других газовых объектов.

Общество осуществляло свою деятельность на основании следующей лицензии:

- Лицензия ВХ-23-004002, выданная 05.03.2014 г. Федеральной службой по экологическому, технологическому и атомному надзору на осуществление деятельности по эксплуатации взрывопожароопасных и химически опасных производственных объектов I, II и III классов опасности, без ограничения срока действия.

Общество является членом следующих некоммерческих партнерств и по состоянию на 31.12.2019 имеет следующие свидетельства:

Выписка из реестра членов саморегулируемой организации от 01.08.2017 г. № 232

Саморегулируемая организация: СРО – Ассоциация «Псковский строительный комплекс»

Виды деятельности: в отношении объектов капитального строительства (кроме особо опасных, технически сложных и уникальных объектов, объектов использования атомной энергии).

Выписка из реестра членов саморегулируемой организации от 11.08.2017 г. № 137

Саморегулируемая организация: Некоммерческое партнерство СРО – Газораспределительная система. Проектирование»

Виды деятельности: в отношении объектов капитального строительства (кроме особо опасных, технически сложных и уникальных объектов, объектов использования атомной энергии).

Среднесписочная численность работников Общества составила:

- на 31.12.2019 - 438 человек,
- на 31.12.2018 - 407 человек.

1.2. Филиалы (структурные подразделения)

По состоянию на 31 декабря 2019 г. Общество не имеет филиалов.



1.3. Информация об исполнительных и контрольных органах

Реестродержатель Общества:

Реестродержателем Общества в 2019 году являлось АО «Специализированный регистратор – Держатель реестров акционеров газовой промышленности», Российская Федерация, 117420, г. Москва, ул. Новочеремушкинская, д. 71/32.


Филиал АО «ДРАГА» в г. Санкт-Петербурге, почтовый адрес: 197110, г. Санкт-Петербург, ул. Большая Зеленина, дом. 8, корп. 2, лит А, помещение 42Н.

В соответствии с решением внеочередного общего собрания акционеров № 3/2015 от 08.12.2015 полномочия единоличного исполнительного органа переданы с 15.12.2015 ООО «Газпром межрегионгаз Псков» - Управляющей организации АО «Газпром газораспределение Псков». Генеральный директор ООО «Газпром межрегионгаз Псков» Басников Олег Викторович с 14 января 2020 года.

Пеганов Александр Николаевич был избран генеральным директором ООО «Газпром межрегионгаз Псков» на срок с 25 августа 2016 года по 26 августа 2019 года. Федоров Алексей Валентинович исполнял обязанности генерального директора ООО «Газпром межрегионгаз Псков» с 27 августа 2019 года по 13 января 2020 года.

Состав Совета директоров Общества приведен ниже в таблице:

В соответствии с решением годового общего собрания акционеров от 28.06.2018 г. (Протокол № 1/2018) полномочия членов Совета директоров были прекращены досрочно и в Совет директоров были избраны:	
Пискурева Юлия Олеговна	28.06.2018/ прекращены 27.06.2019
Селезнев Дмитрий Геннадьевич	28.06.2018/ прекращены 27.06.2019
Морозов Алексей Владимирович	28.06.2018/ прекращены 27.06.2019
Стальцова Олеся Сергеевна	28.06.2018/ прекращены 27.06.2019
Жаркая Мария Александровна	28.06.2018/ прекращены 27.06.2019
Баранов Дмитрий Леонидович	28.06.2018/ прекращены 27.06.2019
Мельник Екатерина Евгеньевна	28.06.2018/ прекращены 27.06.2019
В соответствии с решением годового общего собрания акционеров от 27.06.2019 г. (Протокол № 1/2019) полномочия членов Совета директоров были прекращены досрочно и в Совет директоров были избраны:	
Пискурева Юлия Олеговна	27.06.2019/ прекращены 16.12.2019
Селезнев Дмитрий Геннадьевич	27.06.2019/ прекращены 16.12.2019
Стальцова Олеся Сергеевна	27.06.2019/ прекращены 16.12.2019
Баранов Дмитрий Леонидович	27.06.2019/ прекращены 16.12.2019
Самсонова Екатерина Евгеньевна	27.06.2019/ прекращены 16.12.2019
В соответствии с решением годового общего собрания акционеров от 16.12.2019 г. (Протокол № 2/2019) полномочия членов Совета директоров были прекращены досрочно и в Совет директоров были избраны:	
Головкин Николай Валерьевич	16.12.2019/ не прекращены



Пояснения 2 к бухгалтерскому балансу и отчету о финансовых результатах в годовой бухгалтерской отчетности за 2019 год АО «Газпром газораспределение Псков»

Дмитриев Евгений Анатольевич	16.12.2019/ не прекращены
Морозов Алексей Владимирович	16.12.2019/ не прекращены
Власенко Вероника Владимировна	16.12.2019/ не прекращены
Сидоров Игорь Андреевич	16.12.2019/ не прекращены

Председатель Совета Директоров - Головкин Николай Валерьевич (протокол Совета директоров № 10/2019 от 16.12.2019).

В соответствии с решением годового общего собрания акционеров от 27.06.2019 г. (Протокол №1/2019) создана Ревизионная комиссия Общества.

Состав Ревизионной комиссии Общества в 2019 году приведен ниже в таблице:


	Фамилия, имя, отчество	Должность
1	Раенко Марина Валерьевна	Главный экономист отдела бюджетирования деятельности ГРО Сибири, Урала и ЦО России УБиЦ ООО «Газпром межрегионгаз»
2	Евгеньев Максим Евгеньевич	Главный аудитор отдела контроля за финансово-хозяйственной деятельностью Общества и объектов вложений УВА ООО «Газпром межрегионгаз»
3	Евграфова Мария Александровна	Информация отсутствует

Председатель Ревизионной комиссии - Евгеньев Максим Евгеньевич.

1.4. Информация об аффилированных физических и юридических лицах.

Перечень лиц, являющихся аффилированными физическими лицами по отношению к Обществу в 2019 году представлен в таблице:

	Фамилия, имя, отчество	Причины аффилированности
1	Пеганов Александр Николаевич	Лицо осуществляло полномочия единоличного исполнительного органа с 15.12.2015 по 26 августа 2019 года (Генеральный директор ООО «Газпром межрегионгаз Псков»)
2	Головкин Николай Валерьевич	Лицо является членом Совета директоров АО «Газпром газораспределение Псков» в период с 16.12.2019 по настоящее время
3	Дмитриев Евгений Анатольевич	Лицо является членом Совета директоров АО «Газпром газораспределение Псков» в период с 16.12.2019 по настоящее время
4	Морозов Алексей Владимирович	Лицо является членом Совета директоров АО «Газпром газораспределение Псков» в период с 16.12.2019 по настоящее время
5	Власенко Вероника Владимировна	Лицо является членом Совета директоров АО «Газпром газораспределение Псков» в период с 16.12.2019 по настоящее время
6	Сидоров Игорь Андреевич	Лицо является членом Совета директоров АО «Газпром газораспределение Псков» в период с 16.12.2019 по настоящее время



Пояснения 2 к бухгалтерскому балансу и отчету о финансовых результатах в годовой бухгалтерской отчетности за 2019 год АО «Газпром газораспределение Псков»

	Фамилия, имя, отчество	Причины аффилированности
7	Федоров Алексей Валентинович	Лицо осуществляло полномочия единоличного исполнительного органа с 27.08.2019 по 13 января 2020 года (Исполняющий обязанности генерального директора ООО «Газпром межрегионгаз Псков»)

Перечень организаций, являющихся аффилированными юридическими лицами по отношению к Обществу в 2019 году представлен в таблице.

	Наименование организации	Причины аффилированности
1	Публичное акционерное общество «Газпром»	Лицо принадлежит к той группе лиц, к которой принадлежит АО «Газпром газораспределение Псков»
2	Акционерное общество «Газпром газораспределение»	Лицо имеет право распоряжаться более чем 20 процентами голосующих акций общества Лицо принадлежит к той группе лиц, к которой принадлежит АО «Газпром газораспределение Псков»
3	Общество с ограниченной ответственностью «Газпром межрегионгаз»	Лицо принадлежит к той группе лиц, к которой принадлежит АО «Газпром газораспределение Псков». ООО «Газпром межрегионгаз» является владельцем 99% акций Акционерного общества "Газпром газораспределение"
4	Общество с ограниченной ответственностью «Газпром межрегионгаз Псков»	Лицо принадлежит к той группе лиц, к которой принадлежит АО «Газпром газораспределение Псков». Лицо осуществляет полномочия единоличного исполнительного органа Акционерного общества «Газпром газораспределение Псков»
5	Общество с ограниченной ответственностью «Газпром теплоэнерго Псков»	Лицо принадлежит к той группе лиц, к которой принадлежит АО «Газпром газораспределение Псков»


В АО «Газпром газораспределение Псков» бенефициарных владельцев нет, т.к. отсутствуют физические лица, владеющие прямо или косвенно более 25% в капитале Общества. 96,4174% принадлежит юридическим лицам, в которых в свою очередь, отсутствуют физические лица, владеющие более 25% уставного капитала.

2. Раскрытие применяемых способов учета

2.1. Основы представления бухгалтерской отчетности

Бухгалтерская отчетность Общества сформирована исходя из действующих в Российской Федерации правил бухгалтерского учета и отчетности, в частности Федерального закона «О бухгалтерском учете» от 6 декабря 2011 г. № 402-ФЗ и Положения по ведению бухгалтерского учета и бухгалтерской отчетности в Российской Федерации утвержденного приказом Министерства финансов РФ от 29 июля 1998 г. № 34н, а также иных действующих нормативных актов, входящих в систему регулирования бухгалтерского учета и отчетности организаций в Российской Федерации.

2.2. Общие положения по организации бухгалтерского учета и подготовки бухгалтерской отчетности



Пояснения 2 к бухгалтерскому балансу и отчету о финансовых результатах в годовой бухгалтерской отчетности за 2019 год АО «Газпром газораспределение Псков»

Бухгалтерский и налоговый учет в Обществе осуществляется бухгалтерской службой Управляющей организации, возглавляемой главным бухгалтером, в связи с передачей с 15.12.2015 функций единоличного исполнительного органа ООО «Газпром межрегионгаз Псков». Бухгалтерский учет в АО «Газпром газораспределение Псков» ведется автоматизировано с использованием программного комплекса «1: С Предприятие-Бухгалтерия предприятия КОРП» с применением единой базы данных по всем структурным подразделениям Общества.

В учетную политику на 2019 год существенных изменений внесено не было.

Общество не планирует внесение существенных изменений в учетную политику на год, следующий за отчетным.

2.3. Основные средства

Учет основных средств осуществлен в соответствии с требованиями Положения по бухгалтерскому учету "Учет основных средств" ПБУ 6/01, утвержденного приказом Минфина РФ от 30 марта 2001 г. № 26н.

В составе основных средств отражены здания, машины, оборудование, транспортные средства и другие аналогичные объекты, используемые в качестве средств труда при производстве продукции, выполнении работ или оказании услуг, либо для управления Обществом в течение периода, превышающего 12 месяцев и стоимостью свыше 40 000 рублей.

Первоначальная стоимость основных средств, приобретенных Обществом, сформирована по фактическим затратам и включает в себя расходы на строительство и приобретение основных средств.

Безвозмездно основные средства в отчетном году не поступали.

Первоначальная стоимость основных средств увеличена на сумму затрат, связанных с их достройкой и дооборудованием. Затраты, связанные с модернизацией и реконструкцией основных средств списаны на увеличение первоначальной стоимости основных средств.


Общество производит переоценку по группам однородных объектов основных средств по текущей (восстановительной) стоимости. Периодичность проведения переоценки каждой группы устанавливается отдельным приказом Руководителя Общества в отношении каждой группы объектов, но не чаще 1 раза в год, в соответствии с пунктом 15 ПБУ 6/01 «Учет основных средств» в последующем такие группы однородных объектов основных средств переоцениваются регулярно.

Переоценка производится на конец отчетного года по текущей (восстановительной) стоимости.

Результаты проведенной по состоянию на конец отчетного года переоценки объектов основных средств подлежат отражению в бухгалтерском учете обособленно.

Сумма дооценки объекта основных средств в результате переоценки зачисляется в добавочный капитал Общества. Сумма дооценки объекта основных средств, равная сумме уценки его, проведенной в предыдущие отчетные периоды и отнесенная на финансовый результат в качестве прочих расходов, зачисляется в финансовый результат в качестве прочих доходов.

Сумма уценки объекта основных средств в результате переоценки относится на финансовый результат в качестве прочих расходов Общества.



При выбытии объекта основных средств сумма его дооценки переносится с добавочного капитала в нераспределенную прибыль организации. В Обществе для детализации данного вида сумм предназначен счет 84.01 «Прибыль, подлежащая распределению».

2.4. Амортизация объектов основных средств

Амортизация основных средств начисляется с 1-ого числа месяца, следующего за месяцем ввода в эксплуатацию конкретных объектов основных средств. Амортизация начисляется линейным способом.

Срок полезного использования объектов основных средств определяется Обществом при принятии к бухгалтерскому учету по их видам согласно Классификации основных средств, применяемой Обществом, исходя из ожидаемого срока полезного использования объектов на основании рекомендаций технических служб.

По объектам основных средств, бывшим в эксплуатации, срок полезного использования определяется исходя из срока, установленного в соответствии с Классификацией основных средств, применяемой Обществом, на дату принятия к учету в состав основных средств, уменьшенного на количество лет (месяцев) эксплуатации данных объектов предыдущим собственником.

Активы, удовлетворяющие критериям признания их в составе основных средств, введенные в эксплуатацию начиная с 01.01.2011, стоимостью не более 40 000 рублей (включительно) за единицу отражаются в бухгалтерском учете и отчетности в составе материально-производственных запасов. Аналитический учет таких объектов ведется через балансовый счет 10 субсчет 12 «Внеоборотные активы в составе МПЗ».

Объекты основных средств, которые выбыли или были ликвидированы, списаны с бухгалтерского баланса вместе с соответствующей накопленной амортизацией. Прибыли (убытки) от выбытия или ликвидации включены в отчет о финансовых результатах.


2.5. Затраты по ремонту и обслуживанию

Затраты по обслуживанию и ремонту признаны как расходы в том периоде, когда они понесены. Политика Общества состояла в том, чтобы производить такой уровень ремонта и обслуживания, который необходим для обеспечения эксплуатации основных средств в пределах установленного срока полезного использования.

2.6. Учет специальной надбавки к тарифам на транспортировку природного газа

Общество формирует обособленно выручку на 90 балансовом счете «Продажи» - в части выручки от специальной надбавке к тарифам на транспортировку природного газа. После использования средств специальной надбавки на модернизацию, реконструкцию, ввод новых объектов системы газоснабжения Псковской области Общество по каждому объекту Программы газификации формирует объект внеоборотного актива, путем формирования всей суммы понесенных затрат на модернизацию (реконструкцию), строительство объектов на балансовом счете 08 «Вложения во внеоборотные активы», а после окончания процесса реконструкции (модернизации), строительства осуществляет ввод объекта на счет 01 «Основные средства». Начисление амортизации и ведение дальнейшего учета по данному объекту производится в общеустановленном порядке.

Аналитический учет капитализации использованных средств специальной надбавки и накопления информации в бухгалтерском учете Общества представлена на счете 08.6 «Вложения во внеоборотные активы за счет средств специальной надбавки к тарифам на транспортировку природного газа». По дебету этого счета отражается информация о сумме денежных средств, направленных на реконструкцию (модернизацию) действующей системы газоснабжения Псковской области в разрезе следующих видов расходов:



проектно-изыскательские и строительно-монтажные работы, материалы и оборудование, расходы на регистрацию объектов.

По кредиту счета 08.06 отражаются законченные объекты (модернизированные, реконструированные) в корреспонденции с 01 счетом «Основные средства» при модернизации (реконструкции) существующих объектов сумма затрат на модернизацию увеличивает балансовую стоимость этих объектов. При вводе в эксплуатацию в инвентарной карточке формы ОС-6 на данном объекте в графе источник реконструкции (модернизации, приобретения) фиксируется, за счет каких источников проведена реконструкция, модернизация или ввод объекта – средства специальной надбавки для финансирования программы газификации.

По окончании каждого отчетного месяца Общество в регистрах бухгалтерского учета формирует отдельно часть прибыли по целевому назначению как прибыль от продаж в части специальной надбавки и осуществляет закрытие месяца и ведет аналитические данные по счету 99 «Прибыли и убытки» по следующему элементу аналитического учета: «Прибыль (убыток) от специальной надбавки к тарифам на транспортировку природного газа».

В Обществе организован отдельный аналитический учет расчетов с покупателями и заказчиками в части специальной надбавки к тарифам на транспортировку природного газа для детализации информации открыты следующие дополнительные субсчета:

- 62.10. «Расчеты с покупателями и заказчиками в части специальной надбавки к тарифам по транспортировке природного газа»,
- 62.11. «Расчеты по авансам, полученным в части специальной надбавки к тарифам по транспортировке природного газа».

Величина признанной спецнадбавки отражается в составе средств целевого финансирования и учитывается на счете 86.01 «Целевое финансирование из бюджета». Признание спецнадбавки в каждом расчетном периоде отражается по дебету счета 99.09 «Прочие прибыли и убытки» и кредиту счета 86.01 «Целевое финансирование из бюджета».

Учет использованных средств спецнадбавки ведется на счете 83.09 «Другие источники».

2.7. Учет технологического присоединения объектов капитального строительства к сетям газораспределения

Общество ведет отдельный учет доходов и расходов, связанных с технологическим присоединением объектов капитального строительства к сетям газораспределения.

Общество формирует обособленно выручку для целей бухгалтерского и налогового учета на счете 90 «Продажи» в размере полученной платы за технологическое присоединение.

Учет расходов по технологическому присоединению осуществляется обособленно на счете 20 «Основное производство» - 20.01. формируются прямые расходы по данному виду деятельности, которые непосредственно связаны с процессом производства в разрезе каждого объекта присоединения (договора, заявки). Затраты Общества складываются из всех фактически произведенных расходов в процессе осуществления технологического присоединения, ведутся по классификации на счетах 20, 25, 26 и закрываются в отчетном (месячном) периоде согласно общей методики. Сформированная полная себестоимость в разрезе каждого объекта присоединения списывается на счет 08.09 «Вложения во

внеоборотные активы. Технологическое присоединение» ежемесячно в разрезе каждого объекта, формируя объекты капитального строительства.

2.8. Нематериальные активы

Учет нематериальных активов осуществлялся в соответствии с требованиями Положения по бухгалтерскому учету «Учет нематериальных активов» ПБУ 14/2007, утвержденного приказом Минфина РФ от 27 декабря 2007 г. № 153н.

2.9. Материально-производственные запасы

Учет материально-производственных запасов ведется в соответствии с ПБУ 5/01, утвержденного приказом Министерства финансов РФ от 9.06.2001г. № 44н, Методическими указаниями по бухгалтерскому учету материально-производственных запасов, утвержденным приказом Минфина РФ от 28.12.2001г. № 119н.

Единицей бухгалтерского учета материально-производственных запасов является однородная группа запасов (вид).

При отпуске МПЗ (кроме товаров, учитываемых по продажной стоимости) в производство, на собственные нужды и ином выбытии их оценка производится Обществом по средней себестоимости.

Оценка покупных товаров при их реализации (либо списании по другим направлениям расходования), осуществлялась по методу средней себестоимости.

Учет товаров в розничной торговле осуществляется по продажным ценам с использованием счета 42 «Торговая наценка».

Счет 15 "Заготовление и приобретение материальных ценностей" не применялся.

2.10. Учет затрат на производство, управленческих расходов и издержек обращения

Учет расходов осуществлялся в соответствии с требованиями Положения по бухгалтерскому учету «Учет расходов организаций» ПБУ 10/99, утвержденного приказом Минфина РФ от 6 мая 1999 г. № 33н.


Коммерческие и управленческие расходы признавались полностью в том отчетном периоде, в котором они имели место быть, и отнесены к расходам по обычным видам деятельности. При этом текущие затраты на производство делятся на группы:

- Амортизация;
- Материальные расходы;
- Прочие расходы;
- Расходы на оплату труда;
- Расходы на отчисления в фонды.

2.11. Финансовые вложения

Учет финансовых вложений осуществлялся в соответствии с требованиями Положения по бухгалтерскому учету «Учет финансовых вложений» ПБУ 19/02, утвержденного приказом Минфина РФ от 10 декабря 2002 г. № 126н.

Оценка финансовых вложений, по которым не определяется текущая рыночная стоимость, при реализации и ином выбытии производилась способом списания по первоначальной стоимости каждой единицы.



2.12. Выручка от продаж

Порядок учета доходов осуществлялся в соответствии с требованиями Положения по бухгалтерскому учету «Учет доходов организаций» ПБУ 9/99, утвержденного приказом Минфина РФ от 6 мая 1999 г. № 32н.

Выручка от продажи в отчетности показана за минусом налога на добавленную стоимость.


Общество признает доходами от обычных видов деятельности (выручкой) следующие поступления:

- от оказания услуг транспортировки природного газа;
- от специальной надбавки к тарифам на транспортировку природного газа;
- от оказания услуг по техническому обслуживанию и ремонту сетей, в том числе:
 - Аварийно-диспетчерское обслуживание наружных газопроводов;
 - Монтаж, пуск и наладка электрозащитных установок (ЭХЗ);
 - Ремонт электрозащитных устройств;
 - Техническое обслуживание (ТО) наружных газопроводов;
 - ТО электрозащитных устройств;
- от оказания строительно-монтажных услуг;
- от оказания услуг по обслуживанию и ремонту внутридомового газового оборудования (ВДГО), в том числе:
 - Аварийно-диспетчерское обслуживание ВДГО;
 - Услуги по замене газового оборудования и участка газопровода;
 - Монтаж бытовых газовых приборов;
 - Ремонт по заявкам;
 - Сервисное обслуживание;
 - Установка приборов учета газа;
- от оказания услуг по выдаче технических условий и проектных работ, в том числе:
 - Выдача технических условий;
 - Проверка исполнительной документации;
 - Проектные работы;
 - Согласование проекта;
 - Прочие работы;
- от оказания услуг по другим видам деятельности, в том числе:
 - Поверка приборов;
 - Подготовка к техническому освидетельствованию емкостей;
 - Пуско-наладочные работы;
 - Технический надзор;
 - Услуги по врезке и пуску газа;
 - Прочие услуги.
- от предоставления имущества в аренду.

Доходы, получаемые по договорам, длительность выполнения которых составляет более одного отчетного периода, признаются в бухгалтерском учете способом по «мере готовности» и по состоянию на 31 декабря каждого отчетного года учитывается в бухгалтерском учете до полного завершения работ на счете № 46.1 как отдельный актив – «не предъявленная к оплате начисленная выручка».

2.13. Налоговый учет, расчеты с бюджетом и внебюджетными фондами

Общество устанавливает следующий порядок ведения налогового учета для исчисления налоговой базы по налогу на прибыль:



Пояснения 2 к бухгалтерскому балансу и отчету о финансовых результатах в годовой бухгалтерской отчетности за 2019 год АО «Газпром газораспределение Псков»

- регистрация информации о совершаемых хозяйственных операциях, приводящих к возникновению доходов и расходов, учитываемых в определенном положении Налогового кодекса РФ порядке при исчислении налоговой базы текущего или будущих периодов, осуществляются на основании данных бухгалтерского учета по счетам доходов и расходов;
- обобщение информации для исчисления налоговой базы по налогу на прибыль производится в регистрах налогового учета.

Дату получения дохода (признания расхода) Общество в целях исчисления налога на прибыль определяет по методу начисления.

Общество производит оплату налога на добавленную стоимость централизованно, в целом по организации включая, все обособленные подразделения по месту нахождения головной организации.

Общество исчисляет ежемесячные авансовые платежи по налогу на прибыль исходя из фактически полученной прибыли, подлежащей исчислению.

Уплата и предоставление налоговых деклараций по НДС производится ежеквартально.

3. Вступительные и сравнительные данные к годовой бухгалтерской отчетности

Порядок исправления ошибок в бухгалтерском учете регламентируется ПБУ 22/2010 «Исправление ошибок в бухгалтерском учете и отчетности».

Для обеспечения сопоставимости данных за отчетный год с данными за предшествующий год, соответствующие данные таблицы 8. Обеспечения обязательств П-1, были скорректированы по причине обнаруженной технической ошибки.


тыс. руб.

Наименование показателя	Код строки	Сумма до корректировки	Корректировка	Сумма с учетом корректировок
Полученные- всего	5800	-	+1 205	1 205
в том числе:				
реализация товаров с рассрочкой платежа	5801	-	+1 205	1 205
Выданные- всего	5810	-	+789	789
в том числе:				
обеспечительные платежи	5811	-	+789	789

Для обеспечения сопоставимости данных за отчетный год с данными за предшествующие годы, соответствующие данные таблицы 8. Обеспечения обязательств за год, предшествующий предыдущему были скорректированы, по причине обнаруженной технической ошибки:

тыс. руб.

Наименование показателя	Код строки	Сумма до корректировки	Корректировка	Сумма с учетом корректировок
Выданные- всего	5810	-	+1 678	1 678
в том числе:				
обеспечительные платежи	5811	-	+1 678	1 678



4. Раскрытие существенных показателей форм бухгалтерской отчетности

4.1. Бухгалтерский баланс

Основные средства

Наличие и движение объектов основных средств с указанием сумм начисленной амортизации приведено в таблице 2.1. Пояснения 1 к бухгалтерскому балансу и отчету о финансовых результатах.

На балансе Общества в составе основных средств отражены объекты недвижимости, по которым не зарегистрировано право собственности, принятые к учету после 31.01.1998, остаточная стоимость по состоянию на 31.12.2019 года по данным объектам составила 132 586 тыс. руб., из них стоимость объектов, введенных в эксплуатацию в 2019 году 76 917 тыс. руб., это объекты газоснабжения. Остаточная стоимость незарегистрированных объектов недвижимости, принятых к учету до 31.01.1998 по состоянию на 31.12.2019 года составляет 11 945 тыс. руб.


Изменение стоимости объектов основных средств в результате достройки, дооборудования, реконструкции и частичной ликвидации представлено в таблице 2.3. Пояснения 1, иное использование основных средств раскрыто в таблице 2.4. Пояснения 1.

Последняя переоценка объектов основных средств по группе «газопроводы и сооружения на них» произведена в Обществе по состоянию на 01.01.2008 г.

На консервацию переведены объекты основных средств по первоначальной стоимости 16 122 тыс. руб. на отчетную дату. Объекты основных средств, переведенные на консервацию представлены в таблице:

(тыс. руб.)

№ п/п	Наименование объектов	Остаток на 31.12.2019 г.	Остаток на 31.12.2018 г.	Остаток на 31.12.2017 г.
1	Распределительный газопровод высокого давления в д.Кудина Гора Печорского района Псковской области	1 622	1 622	1 622
2	Газопровод высокого давления и газорегуляторный пункт для газоснабжения д. Портянниково Псковского района	9 332	9 332	9 332
3	Газопровод в/д и ГРП для газоснабжения ИЖД по ул. Комбрига Васильева, Харченко, Ю. Иванова, Партизанская, пер. Советский, Пружковский, Железнодорожный, п. Дедовичи	1 110	1 110	1 110
4	Газопровод высокого давления с установкой шкафного газорегуляторного пункта в д. Череха Псковского района	-	973	973
5	Газопровод высокого давления с установкой ГРПШ в д.Ветошка Псковского района	-	1 218	1 218



Пояснения 2 к бухгалтерскому балансу и отчету о финансовых результатах в годовой бухгалтерской отчетности за 2019 год АО «Газпром газораспределение Псков»

6	Газопровод распределительный среднего давления с установкой 2-х ШРП по ул. Заводской, ул. Базарной в п. Дедовичи Дедовичского района	3 640	3 640	3 640
7	Газопровод среднего давления от распределительных сетей д.Изборск к котельной д.Изборск Печорского района	-	319	319
8	Газопровод (Лаврино, Ухтомского)	418	418	418
	Итого:	16 122	18 632	18 632

Основные средства, полученные по договорам аренды

(тыс. руб.)

Наименование показателя	Оценочная стоимость на 31.12.2019 г.	Оценочная стоимость на 31.12.2018 г.
Сооружения	1 081 490	414 543
Машины и оборудование	-	-
Транспорт,	-	-
в том числе по лизингу	-	-
Земельные участки	263	263
Итого:	1 081 753	414 806

Общество получило в пользование по договору аренды ранее не арендованные основные средства стоимостью:

в 2019 г.- 777 053 тыс. руб.

в 2018 г.- 14 343 тыс. руб.

в 2017 г.- 178 696 тыс. руб.

Возвращено Обществом арендодателю арендованных основных средств (без намерения повторной аренды) по стоимости, указанной в договоре аренды, на сумму:

в 2019 г.- 110 106 тыс. руб.


в 2018 г.- 1 833 753 тыс. руб.

в 2017 г.- 1 156 тыс. руб.

Незавершенные капитальные вложения

Информация о незавершенных капитальных вложениях раскрыта в бухгалтерском балансе и таблице 2.2. Пояснения 1.

Информация о целевом использовании средств специальной надбавки к тарифам на транспортировку природного газа за отчетный период в разрезе введенных (реконструированных) объектов основных средств представлена в таблице 2.3. Пояснения 1.



Долгосрочные и краткосрочные финансовые вложения

Информация о наличии и движении финансовых вложений представлена в таблице 3.1. Пояснений 1.

Результаты проведенной инвентаризации долгосрочных финансовых вложений подтверждают данные 1170 строки бухгалтерского баланса.

Финансовые вложения, имеющие текущую рыночную стоимость, отсутствуют.

В 2017 году Обществом заключен договор краткосрочного займа с ООО «Газпром межрегионгаз», на 31.12.2019 сумма предоставленного займа составила 20 701 тыс. руб., на 31.12.2018 сумма займа составила 3 117 тыс. руб.


Запасы

Наличие и движение запасов приведено в таблице 4.1. Пояснений 1.

Остатки запасов в разрезе номенклатурных групп и созданного резерва под обесценение стоимости материально-производственных запасов приведены ниже в таблице.

(тыс. руб.)

Наименование показателя	На 31.12.2019г.	На 31.12.2018г.
Сырье, материалы и другие аналогичные ценности	29 804	30 234
Топливо	532	576
Тара и тарные материалы	172	206
Запасные части	416	362
Аварийный запас материалов	428	428
Строительные материалы	1	2
Инвентарь и хозяйственные принадлежности	929	1 014
Специальная оснастка и специальная одежда на складе	3 083	1 531
Специальная оснастка и специальная одежда в эксплуатации	2 345	1 437
Внеоборотные активы в составе МПЗ	910	843
Материалы, переданные в переработку на сторону	-	1 016
Итого «Материалы»:	38 620	37 649
Резерв под обесценение материально-производственных запасов	(163)	(215)
Товары отгруженные	1 797	1 797
Незавершенное производство	3 550	



Пояснения 2 к бухгалтерскому балансу и отчету о финансовых результатах в годовой бухгалтерской отчетности за 2019 год АО «Газпром газораспределение Псков»

Наименование показателя	На 31.12.2019г.	На 31.12.2018г.
Товары (на складах и в магазинах розничной торговли)	7 564	7 777
Итого «Запасы»:	51 368	52 822

Дебиторская задолженность

Информация о наличии и движении дебиторской задолженности представлена в таблице 5.1. Пояснений 1.

В графе «Восстановление резерва» таблицы 5.1. Пояснений 1 приведены данные о движении резерва по сомнительным долгам свернуто (использование, восстановление и начисление резерва).

Информация о наличии и движении просроченной дебиторской задолженности представлена в таблице 5.2. Пояснений 1.

В Обществе по состоянию на 31.12.2019 г. (строка 12301) отражена долгосрочная дебиторская задолженность, платежи по которой в соответствии с заключенными договорами ожидаются более чем через 12 месяцев после отчетной даты.


Краткосрочная дебиторская задолженность имеет следующую структуру:

(тыс. руб.)

Наименование показателя	На 31.12.2019г.	На 31.12.2018г.
Покупатели и заказчики	104 322	97 880
Расчеты по налогам и сборам	7 273	322 328
Прочие дебиторы, из них:	8 525	30 068
Расходы по добровольному медицинскому страхованию	360	359
Страхование средств транспорта и гражданской ответственности (АВТОКАСКО)	47	59
Обязательное страхование средств транспорта и гражданской ответственности (ОСАГО)	262	335
Страхование гражданской ответственности и прочих рисков	1060	615
Итого:	120 120*	450 276*

*Данные представлены за минусом начисленного резерва по сомнительным долгам.

Ниже представлен перечень организаций-дебиторов, имеющих по состоянию на 31 декабря 2019 г. наибольшую (по значимости показателя) задолженность, тыс. руб.:



Пояснения 2 к бухгалтерскому балансу и отчету о финансовых результатах в годовой бухгалтерской отчетности за 2019 год АО «Газпром газораспределение Псков»

Наименование организации-дебитора	Сумма задолженности по состоянию на 31.12.2019 г.**	Сумма задолженности по состоянию на 31.12.2018 г.**
Администрация г. Острова и Островского района	2 033	3 513
Администрация Пыталовского района	189	488
Администрация сельского поселения "Лавровская волость"	-	200
УФК МФ РФ по Псковской области (Администрация Новоскольниковского района)	225	527
ООО "Благоустройство Плюс"	773	773
Физическое лицо (Васильев Игорь Владиславович)	2 847	2 847
ООО "Газпром теплоэнерго Псков"	186	164
ООО "Газпром межрегионгаз Псков"	65 866	67 253
МБУ г. Псков "Жилище"	602	343
ООО "Микрорайон №11"	298	252
Физическое лицо (Минин Михаил Михайлович)	1 255	1 360
Физические лица (население Псковской области)	14 112	8 927
ООО "Псковнефтепродукт"	291	54
ООО "РайКомХоз"	1 287	1 287
МУП "Райэнергоремонт"	919	560
ООО "Региональный отдел недвижимости"	931	931
ООО "Строй-Кром"	1 670	1 670
ООО "Теплогазстрой"	230	104
ООО "ЦентрГазСтрой"	167	401
ООО «СМУ-60»	4 913	6 790
ООО "Эгле"	3 082	7 203

** Данные представлены без учета резерва по сомнительным долгам.

Денежные средства и денежные эквиваленты


Информация о наличии денежных средств и денежных эквивалентов на отчетную дату отчетного периода, на конец предыдущего года, на конец года, предшествующего предыдущему представлена по строке 1250 с детализацией по строкам 12501 – 12503 Бухгалтерского баланса.

Данные о движении денежных средств приведены в Отчете о движении денежных средств.

В Отчете о движении денежных средств в 2019 г. (строка 4112) отражены поступления от арендных, лицензионных, комиссионных и иных аналогичных платежей в сумме 8 878 тыс. руб., расчеты с основным хозяйственным обществом отсутствуют. Соответственно в 2018 г. поступления (строка 4112) составили 8 227 тыс. руб., в том числе с основным хозяйственным обществом отсутствуют.

В Отчете о движении денежных средств в 2019 г. (строка 4121) отражены платежи поставщикам за сырье, материалы, работы, услуги на сумму 127 555 тыс. руб., в том числе расчеты с основным хозяйственным обществом, с дочерним обществом – отсутствуют. Соответственно в 2018 г. платежи (строка 4121) составили 160 591 тыс. руб., в том числе с основным хозяйственным обществом 5 595 тыс. руб., с дочерним обществом – 4 673 тыс. руб.

В Отчете о движении денежных средств в 2019 г. (строка 4221) отражены платежи поставщикам связанные, в том числе с приобретением внеоборотных активов на сумму



Пояснения 2 к бухгалтерскому балансу и отчету о финансовых результатах в годовой бухгалтерской отчетности за 2019 год АО «Газпром газораспределение Псков»

279 116 тыс. руб., в том числе расчеты с основным хозяйственным обществом составили 198 387 тыс. руб. Соответственно в 2018 г. платежи (строка 4221) составили 46 575 тыс. руб., в том числе с основным хозяйственным обществом, с дочерним обществом отсутствуют.

Уставный капитал

Уставный капитал Общества по состоянию на 31.12.2019 г. выпущенный и полностью оплаченный состоит из 27243 обыкновенных акций номинальной стоимостью 1 руб. каждая. На счетах юридических лиц 26267 акций (96,42 %), на счетах физических лиц 976 акций (3,58 %).

Изменение размера Уставного капитала Обществом не производилось.

Резервный капитал

В соответствии с Уставом Общества Резервный фонд составляет 5 % от размера уставного капитала Общества по состоянию на 31.12.2017, 31.12.2018 и 31.12.2019 составляет 1,36 тыс. руб.

Добавочный капитал

Изменение добавочного капитала Общества произошло в сторону уменьшения на 348 тыс. руб., в связи со списанием ранее переоцененных основных средств, и по состоянию на 31.12.2019 г. добавочный капитал от переоценки составил 260 886 тыс. руб.


По состоянию на 31.12.2018 г. добавочный капитал составил 261 235 тыс. руб. Изменение произошло в сторону уменьшения на сумму 1 129 тыс. руб., в связи со списанием ранее переоцененных основных средств.

Нераспределенная прибыль (непокрытый убыток)

Информация о нераспределенной прибыли (непокрытом убытке) представлена по годам по строке 1370 с детализацией по строкам 13701 – 13702 Бухгалтерского баланса. Отдельная информация представлена ниже в таблице.

(тыс. руб.)

Наименование показателя	На 31.12.2019г.	На 31.12.2018г.
Нераспределенная прибыль (бухгалтерский баланс стр. 1370)	(302 392)	(208 660)
в том числе:		
- отнесено на нераспределенную прибыль часть добавочного капитала (переоценка основных средств) в текущем периоде	348	1 129
- списано на нераспределенную прибыль прошлых лет	--	--
- нераспределенная прибыль текущего года	(94 080)	(89 620)
в том числе прибыль (убыток) текущего года от технологического присоединения	9 223	2 862
Нераспределенная прибыль прошлых лет	(208 312)	(119 040)



Пояснения 2 к бухгалтерскому балансу и отчету о финансовых результатах в годовой бухгалтерской отчетности за 2019 год АО «Газпром газораспределение Псков»

По итогам работы Общества за 2018 год дивиденды не начислялись, были произведены начисления вознаграждения ревизионной комиссии в размере 80 тыс. руб.

Кредиты и займы

По состоянию на 31.12.2018, на 31.12.2019 в Обществе отсутствует задолженность по кредитам и займам третьих лиц.

Расходы по уплаченным процентам в 2019 году за пользование кредитными средствами отсутствуют.

Кредиторская задолженность

Сведения о краткосрочной кредиторской задолженности представлены по строке 1520 «Кредиторская задолженность» бухгалтерского баланса.

Информация о движении кредиторской задолженности представлена в пояснениях к бухгалтерскому балансу раздел 5.3. Пояснения 1.


Кредиторская задолженность по авансам полученным, отражаемым в составе краткосрочной кредиторской задолженности приведена с учетом НДС. Сумма НДС, начисленного по авансам полученным, отражаемым в составе краткосрочной кредиторской задолженности, приведена в составе оборотных активов по строке 12601 Бухгалтерского баланса.

Информация о движении просроченной кредиторской задолженности представлена в разделе 5.4. Пояснения 1.

Ниже представлен перечень организаций-кредиторов, имеющих по состоянию на 31 декабря 2019 г. наибольшую (по значимости показателя) кредиторскую задолженность:

(тыс. руб.)

Наименование организации-кредитора	Сумма задолженности по состоянию на 31.12.2019 г.	Сумма задолженности по состоянию на 31.12.2018 г.
Администрация Псковского района	94	759
Администрация Печорского района	1 133	1 116
ООО «Строительная корпорация «Возрождение-10»	150	1 093
ООО «Газкомплект Северо-Запад»	178	116
АО «Газпром газораспределение»	1 828 924	2 025 928
ООО «Газпром межрегионгаз»	283 859	366 676
ООО «Газпром инвестгазификация»	-	46
ООО «Газпром Межрегионгаз Псков»	21 590	1 331
ООО «Газэнергоинформ»	747	246
ООО «Георесурс-КБ»	733	8 487
ООО «Герефорд-Центр»	-	1947



Пояснения 2 к бухгалтерскому балансу и отчету о финансовых результатах в годовой бухгалтерской отчетности за 2019 год АО «Газпром газораспределение Псков»

Наименование организации-кредитора	Сумма задолженности по состоянию на 31.12.2019 г.	Сумма задолженности по состоянию на 31.12.2018 г.
ЗАО Гостиница «Октябрьская»	1 905	1 905
ОАО «ГУОВ»	249	249
ООО «Межрегионгаз Технологии»	2 150	3 851
ООО «НефтеГазСтрой»	224	349
ООО «Петербург Групп»	6 641	1 552
ООО «ПИК фонд имущества»	3 425	2 835
ООО «Псковгаз»	2 310	2 311
АО «СОГАЗ»	1 226	867
АО «Результат»	1 140	1 140
ООО «Сантехгаз»	-	2 494
Физические лица	25 610	17 918


Расчеты со связанными сторонами

В отчетном году Общество осуществляло операции по продаже продукции, товаров, выполнению работ, оказанию услуг организациям Группы Газпром. Наиболее существенные операции с зависимыми обществами приведены в таблице.

тыс. руб.

Наименование организации	Характер операций	Объем операций		Не завершенные на конец отчетного периода операции	
		2019 г.	2018 г.	2019 г.	2018 г.
ООО «Газпром межрегионгаз Псков»	Транспортировка газа	381 776	378 223	65 702	67 077
ООО «Газпром межрегионгаз Псков»	Агентский договор	-	3 606	-	-
ООО «Газпром межрегионгаз Псков»	Прием платежей	307	311	-	-
ООО «Газпром межрегионгаз Псков»	Аренда имущества	1 235	1 292	110	108
ООО «Газпром межрегионгаз Псков»	Техническое и аварийно-диспетчерское обслуживание газораспределительной системы	78	24	-	1
ООО "Псковоблгазстрой"*	Расчеты по дивидендам	-	1 930	-	-
Всего		383 396	385 386	65 812	67 186

* ООО "Псковоблгазстрой"- до 26.12.2018 года дочернее общество АО «Газпром газораспределение Псков»



Пояснения 2 к бухгалтерскому балансу и отчету о финансовых результатах в годовой бухгалтерской отчетности за 2019 год АО «Газпром газораспределение Псков»

В отчетном году Обществу оказали услуги следующие организации Группы Газпром.

тыс. руб.


Наименование организации	Характер операций	Объем операций		Не завершенные на конец отчетного периода операции	
		2019 г.	2018 г.	2019 г.	2018 г.
ООО «Газпром межрегионгаз Псков»	поставка газа	11 994	11 228	1 093	1 077
ООО «Газпром межрегионгаз Псков»	Договор управления	41 018	40 030	20 409	-
ООО «Газпром межрегионгаз Псков»	Аренда имущества	123	91	62	30
АО "Газпром газораспределение"	Аренда газопроводов	36 500	111 511	298 108	261 609
АО "Газпром газораспределение"	Лицензионный договор	17	137	-	7
АО "Газпром газораспределение"	Использование товарного знака	378	297	-	-
ООО «Псковоблгазстрой»	Аренда имущества	-	815	-	-
ООО «Псковоблгазстрой»	Купля-продажа имущества	-	4 777	-	-
ООО «Газпром межрегионгаз»	Купля-продажа имущества	-	366 676	283 859	366 676
АО "Газпром газораспределение"	Купля-продажа имущества	-	1 764 312	1 530 216	1 764 312
ООО «Газпром межрегионгаз»	Договор займа (предоставление займа)	588 556	344 847	20 701	3 117
ООО «Газпром межрегионгаз»	Проценты по договору займа	2 373	5 124	78	80
Всего		680 959	385 691	2 154 526	243 736

Общество не создавало резерв по сомнительным долгам и не производило списание дебиторской задолженности по расчетам с взаимозависимыми обществами в 2019 г. и в 2018 г., соответственно.

Расчеты с бюджетом по налогам и страховым взносам

В таблицах ниже представлены расчеты с бюджетом в разрезе оплаченных и начисленных налоговых обязательств (налогов, сборов), в бухгалтерском балансе задолженность по налогам и внебюджетным фондам представлена развернуто, по строкам 15207 и 15203, соответственно.

Расчеты с бюджетом по налогам и сборам



Пояснения 2 к бухгалтерскому балансу и отчету о финансовых результатах в годовой бухгалтерской отчетности за 2019 год АО «Газпром газораспределение Псков»


№ п/п	№ строки Отчета о финансовых результатах	Наименование статьи/показателя	за 2019 г.	за 2018 г.
6.7		восстановление резерва по выплате вознаграждения по итогам работы за год	1 229	-
7	2450	Отложенные налоговые активы (стр.8x20%)	40 700	10 807
8		Вычитаемые временные разницы, в т. ч.:	203 500	54 035
8.1		амортизация	2 678	2 916
8.2		начисление резерва на оплату отпусков, вознаграждений	564	11 360
8.3		доходы от безвозмездно полученного имущества	(219)	(219)
8.4		прочие	(22)	(69)
8.5		Налоговый убыток	200 499	40 047
9	2430	Отложенные налоговые обязательства (стр.10x20%)	(27 416)	(3 234)
10		Налогооблагаемые временные разницы, в т. ч.:	(137 080)	(16 170)
10.1		спецодежда сроком службы выше года	(857)	121
10.2		амортизация	(128 194)	(12 336)
10.3		расходы по незавершенному строительству	781	204
10.4		основные средства стоимостью до 100 тыс. руб.	(8 810)	(4 173)
10.5		прочие	-	13
11		Налогооблагаемая база по налогу на прибыль (стр.1+стр.4-стр.6+стр.8+стр.10)	0	0
12	2410	Налог на прибыль (стр.2+стр.3-стр.5+стр.7+стр.9)	0	0

5. Операции с взаимосвязанными сторонами

Основным юридическим лицом, оказывающим влияние на деятельность Общества, является АО «Газпром газораспределение», управляющее более чем 50 процентами акций.

В отчетном году Обществом сделки с заинтересованностью не заключались. В 2018 году были совершены сделки с заинтересованностью с АО «Газпром газораспределение» - сделка купли-продажи газопроводов на сумму 1 764 312 тыс. руб., а также с ООО «Газпром межрегионгаз» - сделка купли-продажи газопроводов на сумму 366 676 тыс. руб.

В течение отчетного периода Обществом проводились операции с Обществами, входящими в группу компаний ПАО «Газпром». Все существенные операции, проведенные Обществом по приобретению, продаже товаров, работ и услуг; приобретению и продаже основных средств и других активов; аренде имущества и предоставление имущества в аренду, а также прочие операции с взаимосвязанными сторонами представлены выше в пояснениях к дебиторской и кредиторской задолженности на отчетную дату в разрезе заключенных договоров.



Пояснения 2 к бухгалтерскому балансу и отчету о финансовых результатах в годовой бухгалтерской отчетности за 2019 год АО «Газпром газораспределение Псков»

Ниже представлена информация о размерах вознаграждения, выплаченного основному управленческому персоналу, в состав которого вошли выплаты в пользу сотрудников Общества, занимаемых должности заместителей исполнительного директора.

Размер вознаграждения основному управленческому персоналу Общества

(тыс. руб.)

Наименование выплат	2019 г.	2018 г.
<u>Краткосрочные вознаграждения:</u>	<u>3 425</u>	<u>2581</u>
- оплата труда основного управленческого персонала	1 442	995
- начисленные налоги с фонда оплаты труда и прочие внебюджетные фонды	666	476
- оплата отпусков в отчетном периоде	204	142
- прочие платежи в пользу основного управленческого персонала	1 105	964
- выплаты по ДМС	8	4
- Долгосрочные вознаграждения	отсутствуют	отсутствуют
- Выплаты членам совета директоров	отсутствуют	отсутствуют

6. Прибыль на акцию

Базовая прибыль (убыток) на акцию рассчитывается путем деления чистой прибыли (убытка) отчетного периода на средневзвешенное количество обыкновенных акций, находящихся в обращении в течение отчетного периода, за вычетом акций, выкупленных у акционеров.

(тыс. руб.)


Наименование показателя	За 2019 г.	За 2018 г.
Чистая прибыль (нераспределенная прибыль (непокрытый убыток) отчетного года), в рублях без учета технологического присоединения	(103 303)	(92 482)
Средневзвешенное количество обыкновенных акций, находящихся в обращении	27 243	27 243
Базовая прибыль (убыток) на акцию	(3,792)	(3,395)

В течение отчетного года Обществом не размещались обыкновенные акции без оплаты либо по цене ниже рыночной стоимости, поэтому значение средневзвешенного количества обыкновенных акций, находящихся в обращении, не подлежит корректировке.

Общество не имеет конвертируемых ценных бумаг или договоров купли - продажи обыкновенных акций по цене ниже их рыночной стоимости, в связи с этим показатель разводненной прибыли на акцию не рассчитывается.

7. Оценочные обязательства, условные обязательства и условные активы

По состоянию на отчетную дату не существуют условные активы (последствия судебных разбирательств, решения по которым приняты в пользу Общества и прочие), результат которых существенно изменил бы финансовое состояние Общества.



8. События после отчетной даты

За период после 31 декабря 2019 г. до даты составления годовой бухгалтерской отчетности события, которые могли бы оказать существенное влияние на финансовое состояние Общества, отсутствуют.

Объявленные дивиденды по результатам деятельности Общества за отчетный год

По результатам деятельности Общества за отчетный год дивиденды на дату подписания отчетности не объявлялись.

Осуществленные после отчетной даты крупные сделки, связанные с приобретением и выбытием основных средств и финансовых вложений

На дату подписания годовой бухгалтерской отчетности крупных сделок, связанных с приобретением, выбытием основных средств и финансовых вложений не осуществлялось.

Информация по прекращенной деятельности

С 1 января 2019 года прекращений деятельности не было.

9. Описание основных факторов риска, связанных с деятельностью Общества

В результате своей деятельности Общество подвержено рискам: страховые, региональные риски, финансовые, правовые и другие риски. Управление рисками Общества осуществляется в рамках единой корпоративной системы и определяется как непрерывный процесс принятия и выполнения управленческих решений, состоящий из оценки и измерения рисков, реагирования на риски, контроля эффективности. Процесс управления рисками направлен на оптимизацию величины рисков в интересах Общества.

Страховые и региональные риски.


АО «Газпром газораспределение Псков» является компанией, зарегистрированной в Российской Федерации и осуществляющей свою деятельность на всей территории города Пскова и Псковской области. Поэтому не исключена возможность возникновения убытков или сокращения размеров прибыли вследствие проведения государственной политики и макроэкономических изменений в отрасли газораспределения. Данный вид рисков трудно прогнозировать и оценивать. Наиболее действенными мерами по снижению рисков является регулярный и всесторонний мониторинг законодательства службами Общества и службами Управляющей организации.

Финансовые риски.

Финансовые риски связаны с реализацией товаров и услуг, а также с транспортировкой товара и платежеспособностью покупателя. Эти факторы напрямую могут повлиять на финансово-хозяйственную деятельность предприятия.

Правовые риски.

Осуществляя хозяйственную деятельность на территории Российской Федерации, Общество подвержено возможности возникновения правовых рисков, связанных с:



Пояснения 2 к бухгалтерскому балансу и отчету о финансовых результатах в годовой бухгалтерской отчетности за 2019 год АО «Газпром газораспределение Псков»

- изменением налогового законодательства;
- изменением судебной практики по вопросам, связанным с деятельностью Общества, которые могут негативно сказаться на результатах его деятельности. Однако, поскольку Общество стремится осуществлять свою деятельность в строгом соответствии с законом, предельно осторожно относясь к любым юридическим рискам, такое изменение судебной практики, которое могло бы существенно повлиять на результаты его деятельности или на результаты судебных процессов, в которых оно может участвовать, видится маловероятным;
- нарушением контрагентами и потребителями нормативных правовых актов, а также условий заключенных договоров, которые могут привести к убыткам Общества;
- ужесточение антимонопольного законодательства и правоприменительной практики в этой области в отношении газораспределительных организаций.

Также Российской законодательной системе присущ ряд рисков, таких как наличие противоречий между нормативными правовыми актами одного и/или разных уровней, отсутствие однозначного толкования норм, высокая степень фактических полномочий органов исполнительной власти, а также возможное отсутствие опыта судей при принятии решений.

Другие риски.

Риски в области тарифного регулирования.

Основным видом деятельности Общества является транспортировка газа по трубопроводам, а тариф на данный вид деятельности устанавливается Федеральной службой по тарифам РФ. В случае установления государственным регулятором в области тарифного регулирования тарифа на транспортировку газа по трубопроводам ниже экономически обоснованного уровня, такие изменения могут негативно сказаться на финансовых результатах деятельности Общества.

Также Общество подвержено значительному перечню различных рисков, однако вероятность их наступления незначительна и особо выделить наиболее значимые из них не представляется целесообразным.

Генеральный директор

ООО «Газпром межрегионгаз Псков-

Управляющей организации

АО «Газпром газораспределение Псков»

Главный бухгалтер

ООО «Газпром межрегионгаз Псков-

Управляющей организации

АО «Газпром газораспределение Псков»

05 марта 2020 г.



О.В. Басников

