

АУДИТОРСКОЕ ЗАКЛЮЧЕНИЕ НЕЗАВИСИМОГО АУДИТОРА

Акционерам Акционерного общества «Газпром газораспределение Псков»

Мнение с оговоркой

Мы провели аудит прилагаемой годовой бухгалтерской (финансовой) отчетности Акционерного общества «Газпром газораспределение Псков» (далее – АО «Газпром газораспределение Псков»), состоящей из бухгалтерского баланса по состоянию на 31 декабря 2021г., отчета о финансовых результатах за январь-декабрь 2021г., приложений к бухгалтерскому балансу и отчету о финансовых результатах, в том числе отчета об изменениях капитала за январь-декабрь 2021г. и отчета о движении денежных средств за январь-декабрь 2021г., а также пояснений к бухгалтерскому балансу и отчету о финансовых результатах за 2021 год, включая краткий обзор основных положений учетной политики.

По нашему мнению, за исключением влияния вопроса, изложенного в разделе «Основание для выражения мнения с оговоркой» нашего заключения, прилагаемая годовая бухгалтерская (финансовая) отчетность отражает достоверно во всех существенных отношениях финансовое положение АО «Газпром газораспределение Псков» по состоянию на 31 декабря 2021 года, финансовые результаты его деятельности и движение денежных средств за 2021 год в соответствии с правилами составления бухгалтерской (финансовой) отчетности, установленными в Российской Федерации.

Основание для выражения мнения с оговоркой

В нарушение требований принятой учетной политики, АО «Газпром газораспределение Псков» не провело регулярную переоценку основных средств на 31.12.2019г., 31.12.2020г. и на 31.12.2021г., а именно передаточных устройств (балансовой стоимостью 2 174 187 тыс. руб., 2 196 091 тыс. руб., 2 277 521 тыс. руб. по состоянию на 31.12.2019г., 31.12.2020г., 31.12.2021г. соответственно) переоцененных ранее, а также не представило экспертные заключения о текущей (восстановительной) стоимости объектов основных средств переоцененных ранее.

Для оценки текущей (восстановительной) стоимости объектов основных средств аудитором привлечен эксперт, согласно оценке которого балансовая стоимость объектов основных

средств (передаточных устройств) по состоянию на 31.12.2020г. – 2 285 285 тыс. руб., на 31.12.2021г. составляет 2 386 294 тыс. руб.

По состоянию на 31.12.2019г. текущую (восстановительную) стоимость объектов основных средств (передаточных устройств) достоверно определить не представляется возможным, в связи со сложностью определения текущей (восстановительной) стоимости и не представлением отчета об оценке от АО «Газпром газораспределение Псков».

Таким образом, отклонение текущей (восстановительной) стоимости повлекло существенное занижение на 31.12.2021г. на 108 773 тыс. руб., на 31.12.2020г. на 89 194 тыс. руб. строк 1150 «Основные средства» и 1340 «Переоценка внеоборотных активов» бухгалтерского баланса на 31 декабря 2021г., а также приложений к бухгалтерскому балансу и отчету о финансовых результатах, в том числе отчета об изменениях капитала за 2021 год, включая сравнительные показатели.

Определить влияние на показатель строки 1370 «Нераспределенная прибыль (непокрытый убыток)» бухгалтерского баланса по состоянию на 31.12.2019г., 31.12.2020г. и 31.12.2021г. не представляется возможным, так как в настоящее время невозможно установить в какие конкретно периоды до 31.12.2019г. произошло существенное изменение текущей (восстановительной) стоимости основных средств.

Мы провели аудит в соответствии с Международными стандартами аудита (МСА). Наша ответственность в соответствии с этими стандартами раскрыта в разделе «Ответственность аудитора за аудит годовой бухгалтерской (финансовой) отчетности» настоящего заключения. Мы являемся независимыми по отношению к аудируемому лицу в соответствии с Правилами независимости аудиторов и аудиторских организаций и Кодексом профессиональной этики аудиторов, соответствующими Международному кодексу этики профессиональных бухгалтеров (включая международные стандарты независимости), разработанному Советом по международным стандартам этики для профессиональных бухгалтеров, и нами выполнены прочие иные обязанности в соответствии с этими требованиями профессиональной этики. Мы полагаем, что полученные нами аудиторские доказательства являются достаточными и надлежащими, чтобы служить основанием для выражения нами мнения с оговоркой.

Ответственность руководства и лиц, отвечающих за корпоративное управление, за годовую бухгалтерскую (финансовую) отчетность

Руководство несет ответственность за подготовку и достоверное представление указанной годовой бухгалтерской (финансовой) отчетности в соответствии с правилами составления бухгалтерской (финансовой) отчетности, установленными в Российской Федерации, и за систему внутреннего контроля, которую руководство считает необходимой для подготовки

годовой бухгалтерской (финансовой) отчетности, не содержащей существенных искажений вследствие недобросовестных действий или ошибок.

При подготовке годовой бухгалтерской (финансовой) отчетности руководство несет ответственность за оценку способности аудируемого лица продолжать непрерывно свою деятельность, за раскрытие в соответствующих случаях сведений, относящихся к непрерывности деятельности, и за составление отчетности на основе допущения о непрерывности деятельности, за исключением случаев, когда руководство намеревается ликвидировать аудируемое лицо, прекратить его деятельность или когда у него отсутствует какая – либо иная реальная альтернатива, кроме ликвидации или прекращения деятельности. Лица, отвечающие за корпоративное управление, несут ответственность за надзор за подготовкой годовой бухгалтерской (финансовой) отчетности аудируемого лица.

Ответственность аудитора за аудит годовой бухгалтерской (финансовой) отчетности

Наша цель состоит в получении разумной уверенности в том, что годовая бухгалтерская (финансовая) отчетность не содержит существенных искажений вследствие недобросовестных действий или ошибок, и в выпуске аудиторского заключения, содержащего наше мнение. Разумная уверенность представляет собой высокую степень уверенности, но не является гарантией того, что аудит, проведенный в соответствии с Международными стандартами аудита, всегда выявляет существенные искажения при их наличии. Искажения могут быть результатом недобросовестных действий или ошибок и считаются существенными, если можно обоснованно предположить, что в отдельности или в совокупности они могут повлиять на экономические решения пользователей, принимаемые на основе этой годовой бухгалтерской (финансовой) отчетности.

В рамках аудита, проводимого в соответствии с Международными стандартами аудита, мы применяем профессиональное суждение и сохраняем профессиональный скептицизм на протяжении всего аудита. Кроме того, мы выполняем следующее:

- выявляем и оцениваем риски существенного искажения годовой бухгалтерской (финансовой) отчетности вследствие недобросовестных действий или ошибок; разрабатываем и проводим аудиторские процедуры в ответ на эти риски; получаем аудиторские доказательства, являющиеся достаточными и надлежащими, чтобы служить основанием для выражения нашего мнения. Риск необнаружения существенного искажения в результате недобросовестных действий выше, чем риск необнаружения существенного искажения в результате ошибки, так как недобросовестные действия могут включать сговор, подлог, умышленный пропуск, искаженное представление информации или действия в обход системы внутреннего контроля;

- получаем понимание системы внутреннего контроля, имеющей значение для аудита, с целью разработки аудиторских процедур, соответствующих обстоятельствам, но не с целью выражения мнения об эффективности системы внутреннего контроля аудируемого лица;
- оцениваем надлежащий характер применяемой учетной политики, обоснованность оценочных значений, рассчитанных аудируемым лицом и соответствующего раскрытия информации;
- делаем вывод о правомерности применения руководством аудируемого лица допущения о непрерывности деятельности, а на основании полученных аудиторских доказательств – вывод о том, имеется ли существенная неопределенность в связи с событиями или условиями, в результате которых могут возникнуть значительные сомнения в способности аудируемого лица продолжать непрерывно свою деятельность. Если мы приходим к выводу о наличии существенной неопределенности, мы должны привлечь внимание в нашем аудиторском заключении к соответствующему раскрытию информации в годовой бухгалтерской (финансовой) отчетности или, если такое раскрытие информации является ненадлежащим, модифицировать наше мнение. Наши выводы основаны на аудиторских доказательствах, полученных до даты нашего аудиторского заключения. Однако будущие события или условия могут привести к тому, что аудируемое лицо утратит способность продолжать непрерывно свою деятельность;
- проводим оценку представления годовой бухгалтерской (финансовой) отчетности в целом, ее структуры и содержания, включая раскрытие информации, а также того, представляет ли годовая бухгалтерская (финансовая) отчетность лежащие в ее основе операции и события так, чтобы было обеспечено их достоверное представление.

Мы осуществляем информационное взаимодействие с лицами, отвечающими за корпоративное управление, доводя до их сведения, помимо прочего, информацию о запланированном объеме и сроках аудита, а также о существенных замечаниях по результатам аудита, в том числе о значительных недостатках системы внутреннего контроля, которые мы выявляем в процессе аудита.

31 марта 2022 года

Аудируемое лицо:

Акционерное общество «Газпром газораспределение Псков»

(АО «Газпром газораспределение Псков»)

Основной государственный регистрационный номер (ОГРН) 1026000964329

Место нахождения: Российская Федерация, Псковская область, город Псков

Аудиторская организация:

Общество с ограниченной ответственностью «ПРИМА аудит. Группа ПРАУД»

(ООО «ПРИМА аудит. Группа ПРАУД»)

Основной государственный регистрационный номер (ОГРН) 1147847543601

Место нахождения: Российская Федерация, 192007, Санкт – Петербург, Лиговский проспект,
дом 150

Член Саморегулируемой организации аудиторов Ассоциация «Содружество» (СРО ААС)

Основной регистрационный номер записи о внесении сведений в Реестр аудиторов и
аудиторских организаций саморегулируемой организации аудиторов (ОРНЗ) 11906110811

Руководитель департамента аудита

Петрова Елена Петровна (по доверенности № 2/Д от 01.01.2021)

квалификационный аттестат аудитора № 03 – 000011

ОРНЗ 22006038510



Руководитель аудита

Земцов Евгений Викторович

квалификационный аттестат аудитора № K029087

ОРНЗ 22006099236



Бухгалтерский баланс

на 31 декабря 2021 г.

		Коды		
		0710001		
		31	12	2021
Организация	<u>Акционерное общество "Газпром газораспределение Псков"</u>	по ОКПО 03296751		
Идентификационный номер налогоплательщика		ИНН 6027015076		
Вид экономической деятельности	<u>Распределение газообразного топлива по газораспределительным сетям</u>	по ОКВЭД 2 35.22		
Организационно-правовая форма / форма собственности	<u>Акционерное общество / собственность</u>	по ОКОПФ / ОКФС 12267 / 49		
Единица измерения:	в тыс. рублей	по ОКЕИ 384		

Местонахождение (адрес)
180017, Псковская обл, Псков г, Рабочая ул, д. № 5

Бухгалтерская отчетность подлежит обязательному аудиту ДА НЕТ

Наименование аудиторской организации/фамилия, имя, отчество (при наличии) индивидуального аудитора
Общество с ограниченной ответственностью "ПРИМА аудит. Группа ПРАУД"

Идентификационный номер налогоплательщика аудиторской организации/индивидуального аудитора	ИНН	7816009025
Основной государственный регистрационный номер аудиторской организации/индивидуального аудитора	ОГРН/ОГРНИП	1147847543601


Пояснения	Наименование показателя	Код	На 31 декабря 2021 г.	На 31 декабря 2020 г.	На 31 декабря 2019 г.
	АКТИВ				
	I. ВНЕОБОРОТНЫЕ АКТИВЫ				
	Нематериальные активы	1110	-	-	-
	Результаты исследований и разработок	1120	-	-	-
	Нематериальные поисковые активы	1130	-	-	-
	Материальные поисковые активы	1140	-	-	-
2.1. П-1	Основные средства	1150	2 516 209	2 372 507	2 346 798
	в том числе:				
	Основные средства в организации	11501	2 372 717	2 285 840	2 274 032
	здания	115011	28 018	28 709	29 404
	сооружения и передаточные устройства	115012	2 277 521	2 196 091	2 174 187
	машины и оборудование	115013	20 027	22 115	25 627
	прочие объекты основных средств	115014	43 258	35 032	40 921
	земельные участки	115015	3 893	3 893	3 893
2.2. П-1	Незавершенное строительство в том числе:	11502	143 492	86 667	72 766
	объекты незавершенного строительства приобретенные за счет средств специальной надбавки к тарифам на транспортировку природного газа	115021	174	7 721	10 899
	приобретение земельных участков	115022	-	-	-
	приобретение объектов основных средств	115023	-	-	-
	строительство объектов основных средств	115024	7 370	1 944	3 568
	технологическое присоединение	115025	135 948	77 002	58 299
	оборудование к установке	115026	-	-	-
	Доходные вложения в материальные ценности	1160	-	-	-
3.1. П-1	Финансовые вложения	1170	6	6	6
	в том числе:				
	вклады в уставный капитал	11701	6	6	6
	Отложенные налоговые активы	1180	124 717	100 707	62 679
3.4 П-2	Прочие внеоборотные активы	1190	194 483	896	1 073
	в том числе:				
	плата за предоставление права на срок свыше 12 месяцев	11901	717	896	1 073
	активы, подлежащие передачи инвесторам	11902	193 766	-	-
	Итого по разделу I	1100	2 835 415	2 474 116	2 410 556

II. ОБОРОТНЫЕ АКТИВЫ					
4.1. П-1	Запасы	1210	54 081	49 064	51 368
	в том числе:				
	материалы	12101	44 163	38 697	38 457
	товары отгруженные	12102	1 797	1 797	1 797
	незавершенное производство	12103	4 294	5 434	3 550
	товары	12104	3 827	3 136	7 564
3.5 П-2	Налог на добавленную стоимость по приобретенным ценностям	1220	12 174	5 661	6 485
	в том числе:				
	ндс по основным средствам	12201	12 038	5 397	6 006
	ндс по приобретенным материально-производственным запасам	12202	-	-	-
	ндс по приобретенным услугам	12203	136	264	479
5.1. П-1	Дебиторская задолженность	1230	61 750	220 010	120 120
	в том числе:				
	Дебиторская задолженность платежи по которой ожидаются более чем через 12 месяцев	12301	-	-	-
	Дебиторская задолженность платежи по которой ожидаются в течении 12 месяцев в том числе:	12302	61 750	220 010	120 120
	авансы выданные	123021	2 517	22 581	1 359
	расчеты с покупателями и заказчиками	123022	46 634	38 077	104 322
	расчеты по налогам и сборам	123023	5 901	4 731	7 273
	расчеты с персоналом по прочим операциям	123024	23	-	74
	залог выданный по муниципальным контрактам	123025	284	190	518
	расчеты по договору уступки требования исполнения обязательств	123026	-	30 433	-
	расчеты по договорам займа	123027	-	120 000	-
	расчеты с разными дебиторами и кредиторами	123028	6 391	3 998	6 574
3.1. П-1	Финансовые вложения (за исключением денежных эквивалентов)	1240	266 500	44 195	20 851
	в том числе:				
	предоставленные займы	12401	266 500	44 195	20 851
	Денежные средства и денежные эквиваленты	1250	144 330	973	1 034
	в том числе:				
	касса организации	12501	72	158	104
	расчетные счета	12502	144 258	814	893
	денежные документы	12503	-	1	37
3.11 П-2	Прочие оборотные активы	1260	18 965	27 959	7 594
	в том числе:				
	ндс по авансам и предоплатам	12601	17 974	18 000	6 857
	платежи за предоставление права	12602	928	464	487
	недостачи и потери от порчи ценностей	12603	-	-	-
	выполненные этапы по незавершенным работам	12604	63	9 495	250
	Итого по разделу II	1200	557 800	347 862	207 452
	БАЛАНС	1600	3 393 215	2 821 978	2 618 008

Пояснения	Наименование показателя	Код	На 31 декабря 2021 г.	На 31 декабря 2020 г.	На 31 декабря 2019 г.
	ПАССИВ				
	III. КАПИТАЛ И РЕЗЕРВЫ				
3.12 П-2	Уставный капитал (складочный капитал, уставный фонд, вклады товарищей)	1310	27	27	27
	Собственные акции, выкупленные у акционеров	1320	-	-	-
3.12 П-2	Переоценка внеоборотных активов	1340	228 428	228 433	228 798
	в том числе:				
	переоценка основных средств	13401	228 428	228 433	228 798
3.12 П-2	Добавочный капитал (без переоценки)	1350	387 024	336 223	295 473
	в том числе:				
	использованные средства специальной надбавки к тарифам на транспортировку природного газа для реализации Программ газификации Псковской области	13501	387 024	336 223	295 473
3.12 П-2	Резервный капитал	1360	1	1	1
3.12 П-2	Нераспределенная прибыль (непокрытый убыток)	1370	(455 951)	(410 451)	(296 966)
	в том числе:				
	Прибыль (убыток) текущего года	13701	(45 505)	(113 850)	(96 556)
	прибыль (убыток) текущего года без учета специальной надбавки к тарифам на транспортировку природного газа и технологического присоединения	137011	(74 248)	(120 856)	(105 779)
	прибыль (убыток) текущего года от технологического присоединения	137012	28 743	7 006	9 223
	Прибыль (убыток) прошлых лет	13702	(410 446)	(296 601)	(200 410)
	убыток прошлых лет подлежащий покрытию	137021	(462 100)	(341 244)	(235 465)
	убыток прошлых лет по уценке объектов основных средств	137022	(12 165)	(12 165)	(12 165)
	прибыль прошлых лет направленная в качестве обеспечения производственного развития по решению Общего собрания акционеров	137023	7 556	7 556	7 556
	прибыль прошлых лет подлежащая распределению за счет дооценки списанных объектов основных средств	137024	19 667	19 662	19 297
	прибыль прошлых лет подлежащая распределению за счет списания невыплаченных дивидендов	137025	28	28	28
	прибыль прошлых лет от технологического присоединения	137026	36316	29310	20087
	прибыль прошлых лет подлежащая распределению за счет восстановления использованных средств специальной надбавки к тарифам на транспортировку природного газа для реализации Программ газификации по списанным объектам незавершенного строительства	137027	174	174	174
	прибыль прошлых лет подлежащая распределению прочая	137028	78	78	78
	Итого по разделу III	1300	159 529	154 233	227 333
	IV. ДОЛГОСРОЧНЫЕ ОБЯЗАТЕЛЬСТВА				
5.3. П-1	Заемные средства	1410	303 902	-	-
	в том числе:				
	полученные на финансирование мероприятий по технологическому присоединению в рамках догазификации	14101	303 902	-	-
	Отложенные налоговые обязательства	1420	110 750	82 511	60 364
	Оценочные обязательства	1430	-	-	-
	Прочие обязательства	1450	1 838 521	1 850 986	1 824 974
	в том числе:				
5.3. П-1	кредиторская задолженность перед поставщиками и прочими кредиторами	14501	1 838 347	1 843 265	1 814 075

	начисленная специальная надбавка к тарифам на транспортировку природного газа для реализации Программы газификации Псковской области, в том числе:	14502	174	7 721	10 899
	специальная надбавка к использованию	145021	174	-	-
	специальная надбавка использованная	145022	-	7 721	10 899
	Итого по разделу IV	1400	2 253 173	1 933 497	1 885 338
	V. КРАТКОСРОЧНЫЕ ОБЯЗАТЕЛЬСТВА				
	Заемные средства	1510	-	-	-
5.3 П-1	Кредиторская задолженность	1520	944 921	699 067	471 342
	в том числе:				
	расчеты с поставщиками	15201	665 175	424 554	387 517
	авансы полученные	15202	108 302	108 596	42 147
	расчеты по социальному страхованию и обеспечению	15203	7 586	8 108	7 652
	расчеты с персоналом по оплате труда	15204	10 530	9 216	8 351
	расчеты по аренде муниципального имущества	15205	5 155	3 162	2 292
	расчеты по налогам и сборам	15206	25 804	23 051	23 120
	расчеты по договору инвестирования	15207	121 500	121 500	-
	расчеты с разными дебиторами и кредиторами	15208	869	880	263
3.15 П-2	Доходы будущих периодов	1530	13 574	14 280	14 986
	в том числе:				
	безвозмездно полученные объекты основных средств до 2002 года	15301	13 574	14 280	14 986
7. П-1	Оценочные обязательства	1540	22 008	19 319	18 968
3.14 П-2	Прочие обязательства	1550	10	1 582	41
	в том числе:				
	расчеты по НДС отложенному для уплаты в бюджет	15501	10	1 582	41
	Итого по разделу V	1500	980 513	734 248	505 337
	БАЛАНС	1700	3 393 215	2 821 978	2 618 008

Генеральный директор ООО "Газпром межрегионгаз Псков" -
Управляющей организации АО "Газпром газораспределение Псков"


(подпись)

Главный бухгалтер ООО "Газпром межрегионгаз Псков" -
Управляющей организации АО "Газпром газораспределение Псков"

Басников Олег Викторович
(расшифровка подписи)




(подпись)

Ефимова Татьяна Николаевна
(расшифровка подписи)

18 марта 2022 г.

Отчет о финансовых результатах
за Январь - Декабрь 2021 г.

		Дата (число, месяц, год)	Коды		
		Форма по ОКУД	0710002		
		по ОКПО	31	12	2021
Организация	Акционерное общество "Газпром газораспределение Псков"		03296751		
Идентификационный номер налогоплательщика		ИНН	6027015076		
Вид экономической деятельности	Распределение газообразного топлива по газораспределительным сетям	по ОКВЭД 2	35.22		
Организационно-правовая форма / форма собственности	иная смешанная российская	по ОКОПФ / ОКФС	12267	49	
Акционерное общество	/ собственность	по ОКЕИ	384		
Единица измерения:	в тыс. рублей				


Пояснения	Наименование показателя	Код	За Январь - Декабрь 2021 г.	За Январь - Декабрь 2020 г.
3.17 П-2	Выручка	2110	602 875	463 280
	в том числе:			
	выручка от оказания услуг по транспортировке природного газа	21101	343 788	268 119
	выручка от специальной надбавки к тарифам на услуги по транспортировке природного газа	21102	54 067	46 965
	выручка от оказания услуг по техническому обслуживанию и ремонту сетей	21103	12 955	12 041
	выручка от оказания услуг по строительно-монтажным работам	21104	4 139	13 788
	выручка от оказания услуг по обслуживанию и ремонту внутридомового газового оборудования	21105	80 411	58 988
	выручка от оказания услуг по проектным работам и выдаче технических условий	21106	7 262	2 561
	выручка от оказания услуг по другим видам деятельности	21107	14 316	13 385
	выручка от оказания услуг по технологическому присоединению	21108	53 688	21 838
	выручка от розничной и оптовой торговой деятельности	21109	10 717	8 824
	выручка от оказания комплекса услуг по подключению к сетям газораспределения в пределах границ земельного участка Заявителя	21110	21 532	16 771
6.П-1,3.18П-2	Себестоимость продаж	2120	(495 037)	(483 460)
	в том числе:			
	себестоимость оказания услуг по транспортировке природного газа	21201	(350 801)	(351 253)
	себестоимость оказания услуг по техническому обслуживанию и ремонту сетей	21202	(10 955)	(10 987)
	себестоимость оказания услуг по строительно-монтажным работам	21203	(3 582)	(11 603)
	себестоимость оказания услуг по обслуживанию и ремонту внутридомового газового оборудования	21204	(69 077)	(56 881)
	себестоимость оказания услуг по проектным работам и выдаче технических условий	21205	(6 940)	(5 465)
	себестоимость оказания услуг по другим видам деятельности	21206	(13 589)	(9 931)
	себестоимость оказания услуг по технологическому присоединению	21207	(10 679)	(9 234)
	себестоимость розничной и оптовой торговой деятельности	21208	(6 293)	(7 875)
	себестоимость от оказания комплекса услуг по подключению к сетям газораспределения в пределах границ земельного участка Заявителя	21209	(23 121)	(20 231)
	Валовая прибыль (убыток)	2100	107 838	(20 180)
3.18 П-2	Коммерческие расходы	2210	(3 105)	(2 806)
3.18 П-2	Управленческие расходы	2220	(77 204)	(71 999)
	в том числе:			
	по транспортировке природного газа	22201	(48 679)	(46 682)
	по техническому обслуживанию и ремонту сетей	22202	(1 907)	(2 468)
	по строительно-монтажным работам	22203	(534)	(1 796)

	по обслуживанию и ремонту внутридомового газового оборудования	22204	(11 460)	(9 651)
	по проектным работам и выдаче технических условий	22205	(885)	(483)
	по другим видам деятельности	22206	(1 939)	(2 715)
	по технологическому присоединению	22207	(7 116)	(3 846)
	по розничной и оптовой торговой деятельности	22208	(1 631)	(1 669)
	по оказанию комплекса услуг по подключению к сетям газораспределения в пределах границ земельного участка Заявителя	22209	(3 053)	(2 689)
	Прибыль (убыток) от продаж	2200	27 529	(94 985)
	в том числе:			
	прибыль (убыток) от оказания услуг по транспортировке природного газа	22001	(55 692)	(129 816)
	прибыль от специальной надбавки к тарифам на услуги по транспортировке природного газа	22002	54 067	46 965
	прибыль (убыток) от оказания услуг по техническому обслуживанию и ремонту сетей	22003	93	(1 414)
	прибыль (убыток) от оказания услуг по строительно-монтажным работам	22004	23	389
	прибыль (убыток) от оказания услуг по обслуживанию и ремонту внутридомового газового оборудования	22005	(126)	(7 544)
	прибыль (убыток) от оказания услуг по проектным работам и выдаче технических условий	22006	(563)	(3 387)
	прибыль (убыток) от оказания услуг по другим видам деятельности	22007	(1 212)	739
	прибыль (убыток) от оказания услуг по технологическому присоединению	22008	35 893	8 758
	прибыль (убыток) от розничной и оптовой торговой деятельности	22009	(312)	(3 526)
	прибыль (убыток) от оказания комплекса услуг по подключению к сетям газораспределения в пределах границ земельного участка Заявителя	22010	(4 642)	(6 149)
	Доходы от участия в других организациях	2310	3 165	3 379
	Проценты к получению	2320	6 192	1 811
	Проценты к уплате	2330	-	-
3.19 П-2	Прочие доходы	2340	11 720	15 519
	в том числе:			
	Доходы, связанные с реализацией основных средств	23401	1 274	679
	Доходы, связанные с ликвидацией основных средств	23402	72	98
	Доходы, связанные с реализацией прочего имущества	23403	76	334
	Доходы в виде восстановленных оценочных резервов	23404	4 912	11 785
	Штрафы, пени, неустойки к получению	23405	56	-
	Прибыль прошлых лет	23406	2 957	200
	Возмещение убытков к получению	23407	112	128
	Доходы в виде списанной кредиторской задолженности	23408	734	429
	Доходы в виде государственной пошлины присужденной по решению суда	23409	402	594
	Доходы в виде безвозмездно полученных основных средств	23410	706	706
	Прочие доходы от оказания услуг	23411	172	121
	Доходы в виде восстановленных оценочных обязательств	23412	50	237
	Прочие доходы	23413	197	208
3.19 П-2	Прочие расходы	2350	(46 617)	(17 879)
	в том числе:			
	Расходы, связанные с реализацией основных средств	23501	(151)	(31)
	Расходы, связанные с ликвидацией основных средств	23502	(9)	(97)
	Расходы, связанные с реализацией прочего имущества	23503	(4)	(371)
	Расходы в виде образованных оценочных резервов	23504	(35 244)	(9 935)
	Расходы на услуги банков	23505	(1 506)	(1 256)

	Штрафы, пени, неустойки к уплате	23506	(908)	(123)
	Убытки прошлых лет	23507	(429)	(342)
	Расходы в виде списанной дебиторской задолженности	23508	(101)	(37)
	Госпошлина	23509	(356)	(541)
	Выбытие активов	23510	(72)	(42)
	Расходы на социальные нужды согласно Положению о социальном обеспечении сотрудников Общества	23511	(2 884)	(1 495)
	Плата за загрязнение окружающей среды сверх установленных нормативов	23512	-	-
	Расходы в виде образованных оценочных обязательств	23513	(2 381)	(602)
	Прочие расходы	23514	(2 572)	(3 007)
	Прибыль (убыток) до налогообложения	2300	1 989	(92 155)
3.20 П-2	Налог на прибыль	2410	(4 229)	15 881
	в том числе:			
	текущий налог на прибыль	2411	-	-
3.20 П-2	отложенный налог на прибыль	2412	(4 229)	15 881
	Прочее	2460	(43 265)	(37 576)
	в том числе:			
	Налоги, уплачиваемые в связи с применением специальных налоговых режимов	24601	-	-
	Штрафные санкции и пени за нарушение налогового и иного законодательства	24602	(11)	(4)
	Прибыль от специальной надбавки к тарифам на транспортировку природного газа	24603	(43 254)	(37 572)
	Чистая прибыль (убыток)	2400	(45 505)	(113 850)
	в том числе:			
	чистая прибыль от технологического присоединения	24001	28 743	7 006
	чистая прибыль без учета технологического присоединения	24002	(74 248)	(120 856)

Пояснения	Наименование показателя	Код	За Январь - Декабрь 2021 г.	За Январь - Декабрь 2020 г.
	СПРАВОЧНО			
	Результат от переоценки внеоборотных активов, не включаемый в чистую прибыль (убыток) периода	2510	-	-
	Результат от прочих операций, не включаемый в чистую прибыль (убыток) периода	2520	-	-
	Налог на прибыль от операций, результат которых не включается в чистую прибыль (убыток) периода	2530	-	-
	Совокупный финансовый результат периода	2500	(45 505)	(113 850)
	Базовая прибыль (убыток) на акцию	2900	(3)	(4)
	Разводненная прибыль (убыток) на акцию	2910	-	-

Генеральный директор ООО "Газпром межрегионгаз Псков" -
Управляющей организации АО "Газпром газораспределение Псков"


(подпись)



Басников Олег Викторович
(расшифровка подписи)

Главный бухгалтер ООО "Газпром межрегионгаз Псков" -
Управляющей организации АО "Газпром газораспределение Псков"


(подпись)

Ефимова Татьяна Николаевна
(расшифровка подписи)

18 марта 2022 г.

**Отчет об изменениях капитала
за Январь - Декабрь 2021 г.**

Коды	
0710004	
31	12 2021
03296751	
6027015076	
35.22	
12267	49
384	

Форма по ОКУД

Дата (число, месяц, год)

по ОКПО

ИНН

по

ОКВЭД 2

по ОКОПФ / ОКФС

по ОКЕИ

Организация Акционерное общество "Газпром газораспределение Псков"

Идентификационный номер налогоплательщика

Вид экономической деятельности Распределение газообразного топлива по газораспределительным сетям

Организационно-правовая форма / форма собственности

Акционерное общество / иная смешанная российская

Единица измерения: в тыс. рублей

1. Движение капитала

Наименование показателя	Код	Уставный капитал	Собственные акции, выкупленные у акционеров	Добавочный капитал	Резервный капитал	Нераспределенная прибыль (непокрытый убыток)	Итого
Величина капитала на 31 декабря 2019 г.	3100	27	-	524 271	1	(296 966)	227 333
<u>За 2020 г.</u>							
Увеличение капитала - всего:	3210	-	-	40 750	-	-	40 750
в том числе:							
чистая прибыль	3211	X	X	X	-	-	-
переоценка имущества	3212	X	X	-	X	-	-
доходы, относящиеся непосредственно на увеличение капитала	3213	X	X	40 750	X	-	40 750
дополнительный выпуск акций	3214	-	-	-	X	-	-
увеличение номинальной стоимости акций	3215	-	-	-	X	-	-
реорганизация юридического лица	3216	-	-	-	-	-	X
Уменьшение капитала - всего:	3220	-	-	-	-	-	-
в том числе:							
убыток	3221	X	X	-	-	(113 850)	(113 850)
переоценка имущества	3222	X	X	X	X	(113 850)	(113 850)
расходы, относящиеся непосредственно на уменьшение капитала	3223	X	X	-	X	-	-
уменьшение номинальной стоимости акций	3224	-	-	-	-	-	-
уменьшение количества акций	3225	-	-	-	X	-	-
реорганизация юридического лица	3226	-	-	-	X	-	-
дивиденды	3227	X	X	X	-	-	-

Наименование показателя	Код	Уставный капитал	Собственные акции, выкупленные у акционеров	Добавочный капитал	Резервный капитал	Нераспределенная прибыль (непокрытый убыток)	Итого
Изменение добавочного капитала	3230	X	X	(365)	-	365	X
Изменение резервного капитала	3240	X	X	X	-	-	X
Величина капитала на 31 декабря 2020 г. за 2021 г.	3200	27	-	564 656	1	(410 451)	154 233
Увеличение капитала - всего:	3310	-	-	50 801	-	-	50 801
в том числе:							
чистая прибыль	3311	X	X	X	X	-	-
переоценка имущества	3312	X	X	-	X	-	-
доходы, относящиеся непосредственно на увеличение капитала	3313	X	X	50 801	X	-	50 801
дополнительный выпуск акций	3314	-	-	-	X	-	-
увеличение номинальной стоимости акций	3315	-	-	-	X	-	X
реорганизация юридического лица	3316	-	-	-	-	-	-
Уменьшение капитала - всего:	3320	-	-	-	-	(45 505)	(45 505)
в том числе:							
убыток	3321	X	X	X	X	(45 505)	(45 505)
переоценка имущества	3322	X	X	-	X	-	-
расходы, относящиеся непосредственно на уменьшение капитала	3323	X	X	-	X	-	-
уменьшение номинальной стоимости акций	3324	-	-	-	X	-	-
уменьшение количества акций	3325	-	-	-	X	-	-
реорганизация юридического лица	3326	-	-	-	-	-	-
дивиденды	3327	X	X	X	X	-	-
Изменение добавочного капитала	3330	X	X	(5)	-	5	X
Изменение резервного капитала	3340	X	X	X	-	-	X
Величина капитала на 31 декабря 2021 г.	3300	27	-	615 452	1	(455 951)	159 529

2. Корректировки в связи с изменением учетной политики и исправлением ошибок

Наименование показателя	Код	На 31 декабря 2019 г.	Изменения капитала за 2020 г.		На 31 декабря 2020 г.
			за счет чистой прибыли (убытка)	за счет иных факторов	
Капитал - всего					
До корректировок	3400	-	-	-	-
корректировка в связи с: изменением учетной политики	3410	-	-	-	-
исправлением ошибок	3420	-	-	-	-
после корректировок	3500	-	-	-	-
В том числе:					
Нераспределенная прибыль (непокрытый до корректировок	3401	-	-	-	-
корректировка в связи с: изменением учетной политики	3411	-	-	-	-
исправлением ошибок	3421	-	-	-	-
после корректировок	3501	-	-	-	-
Уставный капитал					
До корректировок	3402	-	-	-	-
корректировка в связи с: изменением учетной политики	3412	-	-	-	-
исправлением ошибок	3422	-	-	-	-
после корректировок	3503	-	-	-	-
Добавочный капитал					
До корректировок	3403	-	-	-	-
корректировка в связи с: изменением учетной политики	3413	-	-	-	-
исправлением ошибок	3423	-	-	-	-
после корректировок	3504	-	-	-	-
Резервный капитал					
До корректировок	3404	-	-	-	-
корректировка в связи с: изменением учетной политики	3414	-	-	-	-
исправлением ошибок	3424	-	-	-	-
после корректировок	3505	-	-	-	-

3. Чистые активы

Наименование показателя	Код	На 31 декабря 2021 г.	На 31 декабря 2020 г.	На 31 декабря 2019 г.
Чистые активы	3600	173 103	168 513	242 319

Генеральный директор
 ООО "Газпром
 межрегионгаз
 Псков" -
 Управляющей
 организации АО
 "Газпром
 газораспределе-
 ние
 Псков"


(подпись)

**Басников Олег
 Викторович**
 (расшифровка подписи)

Главный бухгалтер ООО
 "Газпром межрегионгаз
 Псков" - Управляющей
 организации АО
 "Газпром
 газораспреде-
 ление
 Псков"

(подпись)

**Ефимова Татьяна
 Николаевна**
 (расшифровка подписи)



18 марта 2022 г.

**Отчет о движении денежных средств
за Январь - Декабрь 2021 г.**

Организация Акционерное общество "Газпром газораспределение Псков" Форма по ОКУД _____ Дата (число, месяц, год) _____
 Идентификационный номер налогоплательщика _____ по ОКПО _____
 Вид экономической деятельности Распределение газообразного топлива по газораспределительным сетям ИНН _____ по _____
 Организационно-правовая форма / форма собственности иная смешанная российская / собственность ОКВЭД 2 _____ по ОКОПФ / ОКФС _____
 Единица измерения: в тыс. рублей по ОКЕИ _____


Коды		
0710005		
31	12	2021
03296751		
6027015076		
35.22		
12267	49	
384		

Наименование показателя	Код	За Январь - Декабрь 2021 г.	За Январь - Декабрь 2020 г.
Денежные потоки от текущих операций			
Поступления - всего	4110	725 238	706 371
в том числе:			
от продажи продукции, товаров, работ и услуг	4111	117 520	259 999
арендных платежей, лицензионных платежей, роялти, комиссионных и иных аналогичных платежей	4112	6 223	6 672
от перепродажи финансовых вложений	4113	-	-
авансы, полученные от покупателей, заказчиков	4114	460 307	296 955
поступления от возврата краткосрочных займов, процентов по ним	4115	125 618	1 928
прочие поступления	4119	15 570	140 817
Платежи - всего	4120	(751 420)	(640 437)
в том числе:			
поставщикам (подрядчикам) за сырье, материалы, работы, услуги	4121	(155 604)	(113 907)
в связи с оплатой труда работников	4122	(291 472)	(260 579)
процентов по долговым обязательствам	4123	-	-
налога на прибыль организаций	4124	(5 698)	-
прочие налоги (кроме налога на прибыль и косвенных налогов)	4125	(44 038)	(43 155)
на выдачу авансов	4126	(24 858)	(70 637)
в связи с приобретением долговых ценных бумаг (прав требования денежных средств к другим лицам), предоставление займов другим лицам	4127	(222 305)	(143 494)
прочие платежи	4129	(7 445)	(8 665)
Сальдо денежных потоков от текущих операций	4100	(26 182)	65 934
Денежные потоки от инвестиционных операций			
Поступления - всего	4210	1 670	3 546
в том числе:			
от продажи внеоборотных активов (кроме финансовых вложений)	4211	1 274	167
от продажи акций других организаций (долей участия)	4212	-	-
от возврата предоставленных займов, от продажи долговых ценных бумаг (прав требования денежных средств к другим лицам)	4213	-	-
дивидендов, процентов по долговым финансовым вложениям и аналогичных поступлений от долевого участия в других организациях	4214	396	3 379
прочие поступления	4219	-	-
Платежи - всего	4220	(136 032)	(69 505)
в том числе:			
в связи с приобретением, созданием, модернизацией, реконструкцией и подготовкой к использованию внеоборотных активов	4221	(31 658)	(12 238)
в связи с приобретением акций других организаций (долей участия)	4222	-	-
в связи с приобретением долговых ценных бумаг (прав требования денежных средств к другим лицам), предоставление займов другим лицам	4223	-	-

процентов по долговым обязательствам, включаемым в стоимость инвестиционного актива	4224	-	-
направлено на расчеты по кап.строительству	4225	(104 374)	(57 267)
прочие платежи	4229	-	-
Сальдо денежных потоков от инвестиционных операций	4200	(134 362)	(65 959)

Наименование показателя	Код	За Январь - Декабрь 2021 г.	За Январь - Декабрь 2020 г.
Денежные потоки от финансовых операций			
Поступления - всего	4310	303 902	-
в том числе:			
получение кредитов и займов	4311	-	-
денежных вкладов собственников (участников)	4312	-	-
от выпуска акций, увеличения долей участия	4313	-	-
от выпуска облигаций, векселей и других долговых ценных бумаг и др.	4314	-	-
на финансирование мероприятий по технологическому присоединению в рамках догазификации	4315	303 902	-
прочие поступления	4319	-	-
Платежи - всего	4320	-	-
в том числе:			
собственникам (участникам) в связи с выкупом у них акций (долей участия) организации или их выходом из состава участников	4321	-	-
на уплату дивидендов и иных платежей по распределению прибыли в пользу собственников (участников)	4322	-	-
в связи с погашением (выкупом) векселей и других долговых ценных бумаг, возврат кредитов и займов	4323	-	-
прочие платежи	4329	-	-
Сальдо денежных потоков от финансовых операций	4300	303 902	-
Сальдо денежных потоков за отчетный период	4400	143 358	(25)
Остаток денежных средств и денежных эквивалентов на начало отчетного периода	4450	972	997
Остаток денежных средств и денежных эквивалентов на конец отчетного периода	4500	144 330	972
Величина влияния изменений курса иностранной валюты по отношению к рублю	4490	-	-

Генеральный директор
ООО "Газпром
межрегионгаз Псков" -
Управляющей
организации АО
"Газпром
газораспределение
Псков"


(подпись)

Басников Олег
Викторович
(расшифровка подписи)



Главный бухгалтер
ООО "Газпром
межрегионгаз Псков" -
Управляющей
организации АО
"Газпром
газораспределение
Псков"


(подпись)

Ефимова Татьяна
Николаевна
(расшифровка подписи)

18 марта 2022 г.

Пояснения 1

Пояснения к бухгалтерскому балансу
и отчету о финансовых результатах (тыс. руб.)

АО "Газпром газораспределение Псков" за 2021 год

1. Нематериальные активы и расходы на научно-исследовательские, опытно-конструкторские и технологические работы (НИОКР)
1.1. Наличие и движение нематериальных активов

с.1

Наименование показателя	Код	Период	Изменения за период				На конец периода					
			На начало года		Выбыло		Переоценка					
			первоначальная стоимость	накопленная амортизация и убытки от обесценения	первоначальная стоимость	накопленная амортизация и убытки от обесценения	Первоначальная стоимость	Накопленная амортизация	первоначальная стоимость	накопленная амортизация и убытки от обесценения		
Нематериальные активы - всего	5100	за 2021г.	-	-	-	-	-	-	-	-	-	-
в том числе:	5110	за 2020г.	-	-	-	-	-	-	-	-	-	-
	5101	за 2021г.	-	-	-	-	-	-	-	-	-	-
	5111	за 2020г.	-	-	-	-	-	-	-	-	-	-

1.2. Первоначальная стоимость нематериальных активов, созданных самой организацией

Наименование показателя	Код	
	На 31 декабря 2021 г.	На 31 декабря 2020 г.
Всего	5120	-
в том числе:	5121	-

1.3. Нематериальные активы с полностью погашенной стоимостью

Наименование показателя	Код	На 31 декабря 2021 г.	На 31 декабря 2020 г.	На 31 декабря 2019 г.
Всего	5130	-	-	-
в том числе:	5131	-	-	-

1.4. Наличие и движение результатов НИОКР

Наименование показателя	Код	Период	На начало года		Поступило	Изменения за период		На конец периода	
			первоначальная стоимость	часть стоимости, списанной на расходы		Выбыло		первоначальная стоимость	часть стоимости, списанной на расходы
						первоначальная стоимость	часть стоимости, списанной на расходы		
НИОКР - всего	5140	за 2021г.	-	-	-	-	-	-	-
	5150	за 2020г.	-	-	-	-	-	-	-
	5141	за 2021г.	-	-	-	-	-	-	-
	5151	за 2020г.	-	-	-	-	-	-	-
в том числе:									

1.5. Незаконченные и неоформленные НИОКР и незаконченные операции по приобретению нематериальных активов

Наименование показателя	Код	Период	На начало года	Изменения за период		На конец периода
				затраты за период	списано затрат как не давших положительного результата	
Затраты по незаконченным исследованиям и разработкам - всего	5160	за 2021г.	-	-	принято к учету в качестве нематериальных активов или НИОКР	-
	5170	за 2020г.	-	-	-	-
в том числе:	5161	за 2021г.	-	-	-	-
	5171	за 2020г.	-	-	-	-
незаконченные операции по приобретению нематериальных активов - всего	5180	за 2021г.	-	-	-	-
	5190	за 2020г.	-	-	-	-
в том числе:	5181	за 2021г.	-	-	-	-
	5191	за 2020г.	-	-	-	-

2. Основные средства
2.1. Наличие и движение основных средств

Наименование показателя	Код	Период	Изменения за период				На конец периода				
			На начало года		Выбыло объектов		Переоценка		На конец периода		
			первоначальная стоимость	накопленная амортизация	первоначальная стоимость	накопленная амортизация	Первоначальная стоимость	накопленная амортизация	первоначальная стоимость	накопленная амортизация	
Основные средства (без учета доходных вложений в материальные ценности) - всего	5200	за 2021г.	2 862 364	(576 524)	178 602	(3 391)	3 287	(91 621)	-	3 037 575	(664 858)
	5210	за 2020г.	2 759 665	(485 633)	104 328	(1 629)	1 535	(92 426)	-	2 862 364	(576 524)
Машины и оборудование (кроме офисного)	5201	за 2021г.	82 016	(60 717)	3 941	(73)	73	(5 816)	-	85 884	(66 460)
	5211	за 2020г.	79 637	(55 051)	2 741	(362)	345	(6 011)	-	82 016	(60 717)
Сооружения	5202	за 2021г.	2 649 659	(453 568)	153 939	(12)	8	(72 505)	-	2 803 586	(526 065)
	5212	за 2020г.	2 554 051	(379 864)	96 181	(573)	496	(74 200)	-	2 649 659	(453 568)
Производственный и хозяйственный инвентарь	5203	за 2021г.	2 334	(2 332)	-	-	-	(2)	-	2 334	(2 334)
	5213	за 2020г.	2 401	(2 395)	-	(67)	67	(4)	-	2 334	(2 332)
Транспортные средства	5204	за 2021г.	81 389	(46 359)	20 343	(3 030)	2 930	(12 015)	-	98 702	(55 444)
	5214	за 2020г.	76 532	(35 617)	5 122	(265)	265	(11 007)	-	81 389	(46 359)
Здания	5205	за 2021г.	38 772	(10 063)	-	-	-	(691)	-	38 772	(10 754)
	5215	за 2020г.	38 772	(9 368)	-	-	-	(695)	-	38 772	(10 063)
Офисное оборудование	5206	за 2021г.	4 134	(3 318)	379	(276)	276	(592)	-	4 237	(3 634)
	5216	за 2020г.	4 212	(3 171)	284	(362)	362	(509)	-	4 134	(3 318)
Другие виды основных средств	5207	за 2021г.	167	(167)	-	-	-	-	-	167	(167)
	5217	за 2020г.	167	(167)	-	-	-	-	-	167	(167)
Земельные участки	5208	за 2021г.	3 893	-	-	-	-	-	-	3 893	-
	5218	за 2020г.	3 893	-	-	-	-	-	-	3 893	-
Учтено в составе доходных вложений в материальные ценности - всего	5220	за 2021г.	-	-	-	-	-	-	-	-	-
	5230	за 2020г.	-	-	-	-	-	-	-	-	-
в том числе:	5221	за 2021г.	-	-	-	-	-	-	-	-	-
	5231	за 2020г.	-	-	-	-	-	-	-	-	-

2.2. Незавершенные капитальные вложения

Наименование показателя	Код	Период	На начало года	Изменения за период			На конец периода
				затраты за период	списано	принято к учету в качестве основных средств или увеличена стоимость	
Незавершенное строительство и незаконченные операции по приобретению, модернизации и т.п. основных средств - всего	5240	за 2021г.	86 667	235 940	(513)	(178 602)	143 492
	5250	за 2020г.	72 766	118 416	(187)	(104 328)	86 667
в том числе:							
Здания	5241	за 2021г.	-	-	-	-	-
	5251	за 2020г.	-	-	-	-	-
Сооружения, передаточные устройства	5242	за 2021г.	9 620	25 580	-	(27 656)	7 544
	5252	за 2020г.	14 467	19 046	-	(23 893)	9 620
Машины и оборудование (кроме офисного)	5243	за 2021г.	45	3 896	-	(3 941)	45
	5253	за 2020г.	-	2 786	-	(2 741)	-
Транспортные средства	5244	за 2021г.	-	20 343	-	(20 343)	-
	5254	за 2020г.	-	5 122	-	(5 122)	-
Земельные участки	5245	за 2021г.	-	-	-	-	-
	5255	за 2020г.	-	-	-	-	-
Офисное оборудование	5246	за 2021г.	-	379	-	(379)	-
	5256	за 2020г.	-	284	-	(284)	-
Технологическое присоединение	5247	за 2021г.	77 002	185 742	(513)	(126 283)	135 948
	5257	за 2020г.	58 299	91 178	(187)	(72 288)	77 002
Оборудование к установке	5248	за 2021г.	-	-	-	-	-
	5258	за 2020г.	-	-	-	-	-

2.3. Изменение стоимости основных средств в результате достройки, дооборудования, реконструкции и частичной ликвидации

Наименование показателя	Код	за 2021г.		за 2020г.	
		Увеличение стоимости объектов основных средств в результате достройки, дооборудования, реконструкции - всего	8 952	12 138	1 583
в том числе:					
Газопровод подземно-надземный высокого и низкого давления Псковская обл., г. Порхов, ул. Коминтерна, пер. Сенной	5260				
Газопровод 2-ая очередь под природный газ по пр. Манежный ул. Лаврино от ПК14 в районе жд № 86 ул. Щорса, до ул. Манежная, напротив жд № 63/21 ул. Манежная	5261				
Автомобиль фурагон ГАЗ 27527, аварийная служба VIN XUL3008C3J0000164 гос № О 922 КУ60	5262				
Газопровод подземно-надземный высокого и низкого давления, Псковская обл., Псковский р-н, д. Уграда, ЖСК "Подосье", ул. Энергетиков, Ольгинская, ул. Рябиновая	5263				
Газопровод подземно-надземный высокого и низкого давления г. Псков, Кооператив №35 "Торфяная слобода", шкафной газорегуляторный пункт - ГРПШ-32К/10 -1шт	5264				
Газопровод подземно-надземный низкого давления г. Псков, ул. Ижорского б-на, д. 37, д. 39, д. 43, ул. Алехина, д. 1	5265				
Газопровод подземно-надземный высокого и низкого давления г. Псков, от колодцев до ГРП 14 по ул. Лепешинского	5266		3 956		
	5267		3 373		

Газопровод надземный высокого давления г. Псков, ул. Ново-Войсковая от ШРП-1 от ШРП-2 кооператива №8	5268	1 623	-
Уменьшение стоимости объектов основных средств в результате частичной ликвидации - всего:	5269	-	-
в том числе:	5270	12	6
Газопровод подземный высокого и низкого давления г. Новосokolьники, ул. Шоссейная	5271	8	4
Газопровод подземный высокого и низкого давления г. Псков, ул. Советской Армии	5272	-	2
Газопровод подзем. в/д и н/д, Печорский р-н, городское поселение "Печоры", переход через р. Пачковка; от ГРС до ПК0; г. Печоры, ул. Юрьевская, Псковская, Рижская	5273	2	-
Газопровод подземно-наземный высокое и низкое давление г. Псков, ул. Карбышева к ж/д 2 и 3-а, ул. Боровая	5274	2	-

2.4. Иное использование основных средств

Наименование показателя	Код	На 31 декабря 2021 г.	На 31 декабря 2020 г.	На 31 декабря 2019 г.
Переданные в аренду основные средства, числящиеся на балансе	5280	5 153	5 153	5 187
Переданные в аренду основные средства, числящиеся за балансом	5281	-	-	-
Полученные в аренду основные средства, числящиеся на балансе	5282	-	-	-
Полученные в аренду основные средства, числящиеся за балансом	5283	1 594 028	1 334 295	1 081 753
Объекты недвижимости, принятые в эксплуатацию и фактически используемые, находящиеся в процессе государственной регистрации*	5284	300 818	181 803	132 586
Основные средства, переведенные на консервацию**	5285	5 168	5 168	16 122
Иное использование основных средств (залог и др.)	5286	-	-	-
	5287	-	-	-

* указаны основные средства по остаточной стоимости

** указаны основные средства по первоначальной стоимости

3. Финансовые вложения

3.1. Наличие и движение финансовых вложений

Наименование показателя	Код	Период	На начало года		Изменения за период					На конец периода		
			первоначальная стоимость	накопленная корректура	Поступило	выбыло (погашено)		начисление процентов (включая доведение первоначальной стоимости до номинальной)	Текущей рыночной стоимости (убытков от обесценения)	первоначальная стоимость	накопленная корректура	
						первоначальная стоимость	накопленная корректура					
Долгосрочные - всего	5301	за 2021г.	6	-	-	-	-	-	-	-	6	-
	5311	за 2020г.	6	-	-	-	-	-	-	-	6	-
в том числе:												
вклады в уставный капитал	5302	за 2021г.	-	-	-	-	-	-	-	-	-	-
	5312	за 2020г.	-	-	-	-	-	-	-	-	-	-
акции	5303	за 2021г.	6	-	-	-	-	-	-	-	6	-
	5313	за 2020г.	6	-	-	-	-	-	-	-	6	-
Краткосрочные - всего	5305	за 2021г.	44 195	-	728 174	(505 869)	-	-	-	-	266 500	-
	5315	за 2020г.	20 851	-	605 200	(581 856)	-	-	-	-	44 195	-
в том числе:												
предоставленные займы	5306	за 2021г.	44 195	-	728 174	(505 869)	-	-	-	-	266 500	-
	5316	за 2020г.	20 851	-	605 200	(581 856)	-	-	-	-	44 195	-
Финансовых вложений - Итого	5300	за 2021г.	44 201	-	728 174	(505 869)	-	-	-	-	266 506	-
	5310	за 2020г.	20 857	-	605 200	(581 856)	-	-	-	-	44 201	-

3.2. Иное использование финансовых вложений

Наименование показателя	Код	На 31 декабря 2021 г.	На 31 декабря 2020 г.	На 31 декабря 2019 г.
Финансовые вложения, находящиеся в залоге - всего	5320	-	-	-
в том числе:				
Финансовые вложения, переданные третьим лицам (кроме продажи) - всего	5321	-	-	-
в том числе:	5325	-	-	-
Иное использование финансовых вложений	5326	-	-	-
	5329	-	-	-

4. Запасы

4.1. Наличие и движение запасов

Наименование показателя	Код	Период	На начало года				Изменения за период				На конец периода		
			себе-стоимость	величина резерва под снижение стоимости	балансовая стоимость	поступления и затраты	себе-стоимость	резерв под снижение стоимости	убытков от снижения стоимости	оборот запасов между их группами (выдаями)	себе-стоимость	величина резерва под снижение стоимости	балансовая стоимость
Запасы - всего	5400	за 2021г.	49 226	(162)	49 064	577 391	(572 380)	6	-	-	54 237	(156)	54 081
	5420	за 2020г.	51 531	(163)	51 368	551 421	(553 726)	1	-	X	49 226	(162)	49 064
в том числе:													
Сырье, материалы и другие аналогичные ценности	5401	за 2021г.	38 859	(162)	38 697	82 920	(77 312)	6	-	(148)	44 319	(156)	44 163
	5421	за 2020г.	38 620	(163)	38 457	70 478	(70 194)	1	-	(45)	38 859	(162)	38 697
Готовая продукция	5422	за 2021г.	-	-	-	-	-	-	-	-	-	-	-
	5403	за 2020г.	-	-	-	-	-	-	-	-	-	-	-
Товары для перепродажи	5403	за 2021г.	3 136	-	3 136	6 868	(6 325)	-	-	148	3 827	-	3 827
	5423	за 2020г.	7 564	-	7 564	3 468	(7 941)	-	-	45	3 136	-	3 136
Товары и готовая продукция отгруженные	5404	за 2021г.	1 797	-	1 797	-	-	-	-	-	1 797	-	1 797
	5424	за 2020г.	1 797	-	1 797	-	-	-	-	-	1 797	-	1 797
Затраты в незавершенном производстве	5405	за 2021г.	5 434	-	5 434	487 603	(488 743)	-	-	-	4 294	-	4 294
	5425	за 2020г.	3 550	-	3 550	477 475	(475 591)	-	-	-	5 434	-	5 434
Прочие запасы и затраты	5406	за 2021г.	-	-	-	-	-	-	-	-	-	-	-
	5426	за 2020г.	-	-	-	-	-	-	-	-	-	-	-
	5507	за 2021г.	-	-	-	-	-	-	-	-	-	-	-
	5527	за 2020г.	-	-	-	-	-	-	-	-	-	-	-

4.2. Запасы в залоге

Наименование показателя	Код	На 31 декабря 2021 г.	На 31 декабря 2020 г.	На 31 декабря 2019 г.
Запасы, не оплаченные на отчетную дату - всего	5440	-	-	-
в том числе:				
Запасы, находящиеся в залоге по договору - всего	5441	-	-	-
в том числе:	5445	-	-	-
	5446	-	-	-

5.2. Просроченная дебиторская задолженность

Наименование показателя	Код	На 31 декабря 2021 г.		На 31 декабря 2020 г.		На 31 декабря 2019 г.	
		учтенная по условиям договора	балансовая стоимость	учтенная по условиям договора	балансовая стоимость	учтенная по условиям договора	балансовая стоимость
Всего	5540	64 059	16 968	66 861	46 493	59 809	31 889
в том числе:							
расчеты с покупателями и заказчиками	5541	32 766	16 131	29 582	14 437	50 962	27 671
расчеты с поставщиками и заказчиками (в части авансовых платежей, предоплат)	5542	466	201	309	150	501	370
прочая	5543	30 827	636	36 970	31 906	8 346	3 848
	5544	-	-	-	-	-	-

5.3. Наличие и движение кредиторской задолженности

Наименование показателя	Код	Период	Остаток на начало года	Изменения за период				перевод из долгосрочную задолженность	перевод из дебиторской в кредиторскую задолженность	перевод из кредиторской в дебиторскую задолженность	Остаток на конец периода
				в результате хозяйственных операций (сумма долга по сделке, операции)	причитающиеся проценты, штрафы и иные начисления	погашение	выбыло				
Долгосрочная кредиторская задолженность - всего	5551	за 2021г.	1 843 265	303 902	-	(4 297)	-	(621)	-	-	2 142 249
в том числе:	5571	за 2020г.	1 814 075	29 190	-	-	-	-	-	-	1 843 265
кредиты	5552	за 2021г.	-	-	-	-	-	-	-	-	-
	5572	за 2020г.	-	-	-	-	-	-	-	-	-
займы	5553	за 2021г.	-	303 902	-	-	-	-	-	-	303 902
	5573	за 2020г.	-	-	-	-	-	-	-	-	-
прочая	5554	за 2021г.	-	-	-	-	-	-	-	-	-
	5574	за 2020г.	-	-	-	-	-	-	-	-	-
расчеты с поставщиками и прочими кредиторами	5555	за 2021г.	1 843 265	-	-	(4 297)	-	(621)	X	X	1 838 347
	5575	за 2020г.	1 814 075	29 190	-	-	-	-	X	X	1 843 265
Краткосрочная кредиторская задолженность - всего	5560	за 2021г.	699 067	451 462	22	(205 517)	(734)	621	-	-	944 921
в том числе:	5580	за 2020г.	471 342	391 672	-	(163 518)	(429)	-	-	-	699 067
расчеты с поставщиками и подрядчиками	5561	за 2021г.	424 554	308 758	22	(68 131)	(28)	-	-	-	665 175
	5581	за 2020г.	387 517	130 789	-	(93 703)	(49)	-	-	-	424 554
авансы полученные	5562	за 2021г.	108 596	95 438	-	(95 026)	(706)	-	-	-	108 302
	5582	за 2020г.	42 147	95 174	-	(28 345)	(380)	-	-	-	108 596
расчеты по налогам и сборам	5563	за 2021г.	23 051	25 804	-	(23 051)	-	-	-	-	25 804
	5583	за 2020г.	23 120	23 051	-	(23 120)	-	-	-	-	23 051
расчеты по социальному страхованию и обеспечению	5564	за 2021г.	8 108	7 586	-	(8 108)	-	-	-	-	7 586
	5584	за 2020г.	7 652	8 108	-	(7 652)	-	-	-	-	8 108
расчеты с персоналом по оплате труда	5565	за 2021г.	9 216	10 530	-	(9 216)	-	-	-	-	10 530
	5585	за 2020г.	8 351	9 216	-	(8 351)	-	-	-	-	9 216
расчеты с разными дебиторами и кредиторами	5566	за 2021г.	880	248	-	(880)	-	621	-	-	869
	5586	за 2020г.	263	880	-	(263)	-	-	-	-	880
расчеты по договору инвестирования	5567	за 2021г.	121 500	-	-	-	-	-	X	X	121 500
	5587	за 2020г.	-	121 500	-	-	-	-	X	X	121 500
расчеты по аренде муниципального имущества	5568	за 2021г.	3 162	3 098	-	(1 105)	-	-	X	X	5 155
	5588	за 2020г.	2 292	2 954	-	(2 084)	-	-	X	X	3 162
Итого	5550	за 2021г.	2 542 332	755 364	22	(209 814)	(734)	X	-	-	3 087 170
	5570	за 2020г.	2 285 417	420 862	-	(163 518)	(429)	X	-	-	2 542 332

5.4. Просроченная кредиторская задолженность

Наименование показателя	Код	На 31 декабря 2021 г.	На 31 декабря 2020 г.	На 31 декабря 2019 г.
Всего	5590	590 819	397 405	359 931
в том числе:				
расчеты с поставщиками и подрядчиками	5591	581 126	388 964	349 615
расчеты с покупателями и заказчиками	5592	4 887	5 581	8 361
расчеты с поставщиками и подрядчиками (арендные платежи)	5593	4 806	2 860	1 955
	5594	-	-	-

6. Затраты на производство

Наименование показателя	Код	за 2021г.	за 2020г.
Материальные затраты	5610	58 365	59 958
Расходы на оплату труда	5620	183 401	174 694
Отчисления на социальные нужды	5630	54 872	52 664
Амортизация	5640	91 639	90 958
Прочие затраты	5650	185 929	181 875
Итого по элементам	5660	574 206	560 149
Изменение остатков (прирост [-]); незавершенного производства, готовой продукции и др.	5670	-	(1 884)
Изменение остатков (уменьшение [+]); незавершенного производства, готовой продукции и др.	5680	1 140	-
Итого расходы по обычным видам деятельности	5600	575 346	558 265

7. Оценочные обязательства

Наименование показателя	Код	Остаток на начало года	Признано	Погашено	Списано как избыточная сумма	Остаток на конец периода
Оценочные обязательства - всего	5700	19 319	33 818	(31 079)	(50)	22 008
в том числе:						
резерв предстоящих расходов на оплату отпусков	5701	9 641	21 795	(20 945)	-	10 491
резерв на выплату пособия при увольнении на пенсию	5702	-	2 381	(506)	-	1 875
резерв на выплату премии по итогам работы за год	5703	9 678	9 642	(9 628)	(50)	9 642

8. Обеспечения обязательств

Наименование показателя	Код	На 31 декабря 2021 г.	На 31 декабря 2020 г.	На 31 декабря 2019 г.
Полученные - всего	5800	8 615	8 323	1 108
в том числе:				
реализация товаров с рассрочкой платежа	5801	1 260	968	1 108
банковская гарантия на исполнение обязательств по договору	5802	7 355	7 355	-
Выданные - всего	5810	297	731	601
в том числе:				
обеспечительные платежи	5811	297	731	601

Главный бухгалтер
ООО "Газпром
межрегионгаз Псков".
Управляющей
организации АО



Басников Олег
Викторович
(расшифровка подписи)

Ефимова Татьяна
Николаевна
(расшифровка подписи)

Генеральный директор
ООО "Газпром
межрегионгаз Псков" -
Управляющей
организации АО "Газпром
газораспределение
Псков"

18 марта 2022 г.

**ПОЯСНЕНИЯ
К БУХГАЛТЕРСКОМУ БАЛАНСУ
И ОТЧЕТУ О ФИНАНСОВЫХ РЕЗУЛЬТАТАХ
АКЦИОНЕРНОГО ОБЩЕСТВА
«ГАЗПРОМ ГАЗОРАСПРЕДЕЛЕНИЕ ПСКОВ»
ЗА 2021 ГОД**

Оглавление

1. Общие сведения	4
1.1 Общая информация	4
1.2 Филиалы (структурные подразделения).....	5
1.3 Информация об исполнительных и контрольных органах.....	5
2. Существенные аспекты Учетной политики и представления информации в бухгалтерской (финансовой) отчетности за 2021 год	7
2.1 Основы представления бухгалтерской (финансовой) отчетности	7
2.2 Общие положения по организации бухгалтерского учета и подготовки бухгалтерской отчетности.....	7
2.3 Инвентаризация активов и обязательств	8
2.4 Основные средства.....	8
2.5 Вложения во внеоборотные активы	10
2.6 Финансовые вложения.....	10
2.7 Прочие внеоборотные активы	10
2.8 Запасы	11
2.9 Денежные средства и денежные эквиваленты	12
2.10 Расходы по обычным видам деятельности.....	13
2.11 Расходы будущих периодов.....	14
2.12 Дебиторская задолженность	14
2.13 Капитал	15
2.14 Оценочные обязательства	15
2.15 Налогообложение.....	16
2.16 Доходы по обычным видам деятельности.....	17
2.17 Изменение учетной политики.....	17
3. Раскрытие существенных показателей форм бухгалтерской отчетности.....	18
3.1 Основные средства.....	18
3.2 Незавершенные капитальные вложения	19
3.3 Долгосрочные финансовые вложения	20
3.4 Прочие внеоборотные активы	21
3.5 Налог на добавленную стоимость по приобретенным ценностям.....	21
3.6 Запасы	22
3.7 Расходы будущих периодов	22
3.8 Дебиторская задолженность	23
3.9 Краткосрочные финансовые вложения.....	26
3.10 Денежные средства и денежные эквиваленты	26
3.11 Прочие оборотные активы	28
3.12 Капитал и резервы.....	28
3.12.2 Добавочный капитал	29
3.12.3 Резервный капитал	29
3.12.4 Нераспределенная прибыль.....	29
3.13 Кредиторская задолженность	30
3.14 Прочие обязательства	31
3.15 Доходы будущих периодов.....	32
3.16 Оценочные обязательства	32
3.17 Доходы от обычных видов деятельности	32
3.18 Расходы по обычным видам деятельности.....	34
3.19 Прочие доходы и расходы.....	35
3.20 Налогообложение.....	36
3.21 Совокупный финансовый результат периода	38

3.22 Прибыль (убыток) на акцию	39
3.23 Чистые активы.....	39
4. Прочая информация, характеризующая деятельность Общества.....	40
4.1 Обеспечения обязательств.....	40
4.2 Информация об операциях со связанными сторонами.....	40
4.3 Условные обязательства и условные активы.....	54
4.4 События после отчетной даты	54
4.5 Информация по прекращаемой деятельности	54
4.6 Информация о влиянии ситуации, обусловленной распространением коронавирусной инфекции	55
4.7 Информация по сегментам	56
4.8 Информация о рисках	56

1. Общие сведения

1.1 Общая информация

Полное наименование: Акционерное общество «Газпром газораспределение Псков» (далее - Общество).

Сокращенное наименование: АО «Газпром газораспределение Псков».

Государственная регистрация: Общество зарегистрировано Свидетельством о государственной регистрации №117-р от 20.01.1994 г. Комитетом Администрации г. Пскова «Регистрационная палата».

Общество внесено в Единый государственный реестр юридических лиц за основным государственным регистрационным номером 1026000964329.

Юридический адрес:

180017, Россия, Псковская область, город Псков, улица Рабочая, дом 5.

Почтовый адрес:

180016, Россия, Псковская область, город Псков, Рижский проспект, дом 20.

Уставный капитал Общества составляет 27 243 руб. и разделен на 27243 штук обыкновенных именных акций номиналом 1 руб. Состав Акционеров Общества приведен в таблице (см. Таблица 1).

Таблица 1 Акционеры Общества

№, п/п	Наименование Акционера/ Участника	Доля в уставном капитале	Кол-во акций, шт. <small>Ошибка! Закладка не определена.</small>
1	АО «Газпром газораспределение»	75%	20 432
2	Физические лица	4%	976
3	Прочие Юридические лица	21%	5835
Итого	х	100%	27 243

Аудитор Общества:

Общество с ограниченной ответственностью «ПРИМА аудит. Группа ПРАУД» (ООО «ПРИМА аудит. Группа ПРАУД»).

Межрайонной инспекцией Федеральной налоговой службы № 15 по Санкт-Петербургу 22 декабря 2014 г. в Единый государственный реестр юридических лиц внесена запись о создании Общества с ограниченной ответственностью «ПРИМА аудит. Группа ПРАУД» за основным государственным регистрационным номером 1147847543601, в подтверждение чего выдано Свидетельство о государственной регистрации юридического лица серия 78 № 009173685.

Местонахождение: Российская Федерация, 192007, г. Санкт-Петербург, Лиговский пр., д. 150.

Почтовый адрес: Российская Федерация, 192007, г. Санкт-Петербург, Лиговский пр., д. 150. Тел.: (812) 329-40-04.

ООО «ПРИМА аудит. Группа ПРАУД» является членом саморегулируемой организации аудиторов Ассоциация «Содружество», включено в Реестр аудиторов и аудиторских организаций указанной саморегулируемой организации аудиторов 27 декабря 2019 г. за основным регистрационным номером (ОРИЗ) 11906110811.

Основные виды деятельности

Основными видами деятельности Общества являются:

- Транспортировка газа по газораспределительным сетям;
- Техническое обслуживание и эксплуатация газораспределительных систем (техническое обслуживание и текущий ремонт газовых сетей и сооружений на них, газового оборудования котельных по заключенным договорам и др.);
- Газификация, в том числе строительство объектов газоснабжения населенных пунктов, предприятий и организаций, выполнение строительно-монтажных работ, выполнение функций заказчика-застройщика, выполнение функций генподрядчика (подрядчика), оказание посреднических услуг в строительстве и др.;
- Пуск газа, врезки в действующие газопроводы, строительство станций катодной защиты, наладка автоматических котельных, ремонт счетчиков, поверка приборов и др.;
- Обслуживание и ремонт внутридомового газового оборудования;
- Разработка проектно-конструкторской документации на строительство и реконструкцию газовых сетей и других газовых объектов.

Общество осуществляло свою деятельность на основании следующей лицензии:

- Лицензия ВХ-23-004002, выданная 05.03.2014 г. Федеральной службой по экологическому, технологическому и атомному надзору на осуществление деятельности по эксплуатации взрывопожароопасных и химически опасных производственных объектов I, II и III классов опасности, без ограничения срока действия.

Общество является членом следующих некоммерческих партнерств и по состоянию на 31.12.2021 имеет следующие свидетельства:

Выписка из реестра членов саморегулируемой организации от 01.08.2017 г. № 232

Саморегулируемая организация: СРО – Ассоциация «Псковский строительный комплекс»
Виды деятельности: в отношении объектов капитального строительства (кроме особо опасных, технически сложных и уникальных объектов, объектов использования атомной энергии).

Выписка из реестра членов саморегулируемой организации от 11.08.2017 г. № 137

Саморегулируемая организация: Некоммерческое партнерство СРО – Газораспределительная система. Проектирование»

Виды деятельности: в отношении объектов капитального строительства (кроме особо опасных, технически сложных и уникальных объектов, объектов использования атомной энергии).

Численность работников Общества составила:

- на 31.12.2021 - 455 человек,
- на 31.12.2020 - 449 человек,
- на 31.12.2019 - 438 человек.

1.2 Филиалы (структурные подразделения)

По состоянию на 31 декабря 2021 г. Общество не имеет филиалов.

1.3 Информация об исполнительных и контрольных органах

В соответствии с решением внеочередного общего собрания акционеров № 3/2015 от 08.12.2015 полномочия единоличного исполнительного органа переданы с 15.12.2015 ООО

«Газпром межрегионгаз Псков» - Управляющей организации АО «Газпром газораспределение Псков».

Генеральный директор ООО «Газпром межрегионгаз Псков» - Басников Олег Викторович по настоящее время.

Состав Совета директоров Общества приведен в таблице (см. Таблица 2).

Таблица 2 Совет Директоров Общества

ФИО	Место работы	Занимаемая должность
Головкин Николай Валерьевич	ООО «Газпром межрегионгаз»	Заместитель генерального директора по экономике и финансам
Смирнова Ирина Викторовна	ООО «Газпром межрегионгаз»	Начальник отдела Управления бюджетирования ДЗО отдела бюджетирования ГРО
Денищиц Анатолий Иванович	ООО «Газпром межрегионгаз»	Начальник управления эксплуатации газораспределительных систем
Стальцова Олеся Сергеевна	ООО «Газпром межрегионгаз»	Главный специалист Управления по имуществу и корпоративным отношениям Отдел по корпоративному взаимодействию РГК и ГРО
Черничкина Наталья Эдуардовна	ООО «Газпром межрегионгаз»	Начальник управления реконструкции и технологического присоединения

Председатель Совета Директоров - Головкин Николай Валерьевич (протокол Совета директоров № 1/2021 от 30.06.2021).

Состав Ревизионной комиссии Общества в 2021 году приведен в таблице (см. Таблица 3).

Таблица 3 Ревизионная комиссия Общества

ФИО	Место работы	Занимаемая должность
Евгеньев Максим Евгеньевич	ООО «Газпром межрегионгаз»	Главный аудитор отдела контроля за финансово-хозяйственной деятельностью Общества и объектов вложений УВА
Михайлов Дмитрий Николаевич	ООО «Газпром межрегионгаз»	Главный экономист отдела бюджетирования ГРО Управления бюджетирования ДЗО
Виноградова Светлана Георгиевна	ООО «Газпром межрегионгаз»	Главный экономист отдела эксплуатации и развития аналитических и финансово-экономических систем Управления разработки и сопровождения финансово-экономических проектов

Председатель Ревизионной комиссии - Евгеньев Максим Евгеньевич (Протокол годового общего собрания акционеров №1/2021).

2. Существенные аспекты Учетной политики и представления информации в бухгалтерской (финансовой) отчетности за 2021 год

2.1 Основы представления бухгалтерской (финансовой) отчетности

Бухгалтерская отчетность Общества сформирована исходя из действующих в Российской Федерации правил бухгалтерского учета и отчетности, в частности Федерального закона «О бухгалтерском учете» от 6 декабря 2011 г. № 402-ФЗ и Положения по ведению бухгалтерского учета и бухгалтерской отчетности в Российской Федерации утвержденного приказом Министерства финансов РФ от 29 июля 1998 г. № 34н, а также иных действующих нормативных актов, входящих в систему регулирования бухгалтерского учета и отчетности организаций в Российской Федерации.

Учетная политика Общества разработана на основе Положения по учетной политике ПАО «Газпром», его дочерних обществ и организаций, утвержденной приказом ПАО «Газпром» от 31 декабря 2020 года № 575 и утверждена приказом от 31.12.2020 г. № 601.

Активы и обязательства оценены в отчетности по фактическим затратам. Исключение составляют:

- активы, по которым в установленном порядке созданы резервы под обесценение;
- основные средства;
- оценочные обязательства, приведенные исходя из текущей оценки их величины, выполнение которых вероятно приведет к уменьшению экономических выгод организации в будущем.

2.2 Общие положения по организации бухгалтерского учета и подготовки бухгалтерской отчетности

Бухгалтерский и налоговый учет в Обществе осуществляется бухгалтерской службой Управляющей организации, возглавляемой главным бухгалтером, в связи с передачей с 15.12.2015 функций единоличного исполнительного органа ООО «Газпром межрегионгаз Псков». Бухгалтерский учет в АО «Газпром газораспределение Псков» ведется автоматизировано с использованием программного комплекса «1: С Предприятие-Бухгалтерия предприятия КОРП» с применением единой базы данных по всем структурным подразделениям Общества.

Общество отражает в бухгалтерской (финансовой) отчетности (кроме корпоративной) отдельные ее показатели, раскрывающие данные основных показателей отчетности, если первые являются существенными для принятия экономических решений заинтересованными пользователями.

К существенным относятся показатели, которые:

- по характеру или конкретным обстоятельствам их возникновения могут повлиять на принятие экономического решения;
- составляют пять и более процентов от общей суммы соответствующего показателя отчетности, данные которого раскрываются.

В случае не раскрытия в бухгалтерском балансе и отчете о финансовых результатах показателей, отражаемых в составе прочих показателей, они подлежат раскрытию в Пояснениях к бухгалтерскому балансу и отчету о финансовых результатах, если при их отражении в составе прочих данные показатели превышают 10 процентов от итоговой суммы раскрываемого показателя.

Общество учитывает дебиторскую и кредиторскую задолженность, включая задолженность по кредитам и займам, как долгосрочную и отражает в составе долгосрочной задолженности в соответствии с предусмотренными договорами сроками погашения, если срок их обращения (погашения) превышает 12 месяцев после отчетной даты. Текущая часть долгосрочной задолженности отражается в составе показателя краткосрочной задолженности (платежи по которой ожидаются в течение 12 месяцев после отчетной даты).

Финансовые вложения классифицируются как краткосрочные или долгосрочные исходя из предполагаемого срока их использования (обращения, владения или погашения) после отчетной даты.

Все первичные учетные документы, создаваемые в структурных подразделениях в процессе деятельности, пересылаются в соответствующий отдел головного офиса в соответствии с Графиком документооборота.

2.3 Инвентаризация активов и обязательств

Для обеспечения достоверности данных бухгалтерского учета в целях подготовки годовой бухгалтерской (финансовой) отчетности Общества проводится инвентаризация активов и обязательств:

- материально-производственных запасов – ежегодно по состоянию на 31 октября;
- основных средств – один раз в три года по состоянию на 30 ноября;
- денежных средств и ценных бумаг в кассе – ежемесячно, по состоянию на 1 число каждого месяца;
- иного имущества, расчетов и обязательств – ежегодно по состоянию на 31 декабря.

В иных случаях, в том числе в случаях обязательного проведения инвентаризации, установленных законодательством Российской Федерации, федеральными и отраслевыми стандартами, инвентаризация проводится в соответствии с приказом руководителя Общества.

2.4 Основные средства

В Обществе к основным средствам относятся активы, соответствующие требованиям Положения по бухгалтерскому учету «Учет основных средств» ПБУ 6/01, принятые к учету в установленном порядке.

Оценка объектов основных средств производится в размере фактических расходов на их приобретение, сооружение и изготовление.

Оценка объектов основных средств производится в размере фактических расходов на их приобретение, сооружение и изготовление

Информация о принятых Обществом сроках полезного использования объектов основных средств, приведена в таблице (см. Таблица 4).

Таблица 4 Информация о принятых Обществом сроках полезного использования объектов основных средств

Наименование группы	Установленные сроки полезного использования в Обществе (в месяцах)
1	24 месяца
2	36 месяцев
3	48 месяцев
4	72 месяца
5	85 месяцев
6	121 месяц
7	181 месяц
8	241 месяц
9	301 месяц
10	361 месяц

Объекты недвижимости, принятые в эксплуатацию, до момента государственной регистрации учитываются в бухгалтерском учете в составе основных средств с выделением на отдельном субсчете.

Активы, удовлетворяющие критериям признания их в составе основных средств, принимаемые к учету начиная с 01.01.2011, стоимостью не более 40 000 рублей (включительно) за единицу отражаются в бухгалтерском учете и отчетности в порядке, аналогичном правилам учета запасов.

Независимо от стоимости и срока полезного использования в составе основных средств учитываются объекты недвижимого имущества, а также объекты, которые входят в состав газораспределительной сети в соответствии с правилами эксплуатации газораспределительной сети, закрепленными действующими нормативно-правовыми актами, и наличием которых обусловлена её эксплуатация.

Срок полезного использования объектов основных средств определяется Обществом при принятии к бухгалтерскому учету по их видам согласно Классификации (в части не противоречащей законодательству) основных средств, применяемой Обществом, исходя из ожидаемого срока полезного использования объектов на основании рекомендаций технических служб. Если срок полезного использования объектов основных средств не может быть определен согласно Классификации основных средств, тогда он устанавливается приказом по организации, исходя из технических характеристик, условий эксплуатации и рекомендаций комиссии, контролирующей правомерность, обоснованность учета и списания материальных ценностей.

При определении срока полезного использования по объектам основных средств, бывшим в эксплуатации, учитывается количество лет (месяцев) эксплуатации данных объектов предыдущим собственником.

Амортизация не начисляется по:

- земельным участкам;
- полностью амортизированным объектам, не списанным с баланса.

Изменение первоначальной стоимости объектов основных средств, в которой они приняты к бухгалтерскому учету, допускается в случаях достройки, дооборудования, реконструкции, модернизации, частичной ликвидации.

Переоценка объектов основных средств по состоянию на 31 декабря 2021 года не проводилась, в связи отсутствием средств для привлечения специальных организаций и проведения переоценки основных средств. В тариф данные расходы не включены. Последняя переоценка ОС была произведена на 01.01.2008 года по группе однородных объектов «Газопроводы».

2.5 Вложения во внеоборотные активы

В Обществе в составе вложений во внеоборотные активы учитываются затраты по капитальному строительству, затраты на приобретение объектов основных средств.

Оценка активов, входящих в состав вложений во внеоборотные активы, производится:

- в размере фактических затрат при осуществлении капитального строительства, при этом, стоимость оборудования, требующего монтажа, включается в стоимость объекта строительства в размере фактических затрат на его приобретение (по счетам поставщика) и отклонений в стоимости оборудования;
- в размере фактических затрат на приобретение объектов основных средств.

В бухгалтерском балансе указанные объекты отражаются по статье «Незавершенное строительство» к статье «Основные средства».

2.6 Финансовые вложения

Вложения в ценные бумаги подразделяются на долевые и долговые ценные бумаги. К долевым ценным бумагам относятся вложения в акции акционерных обществ.

Общество ведет учет финансовых вложений в разрезе их групп (видов), по которым их текущая рыночная стоимость не определяется.

Финансовые вложения учтены по первоначальной стоимости, представляющей собой фактические затраты на их приобретение.

Ценные бумаги принимаются к учету по стоимости, уплаченной продавцу по договору. Все иные расходы Общества по приобретению ценных бумаг, не превышающие 10 процентов от суммы сделки, включаются в состав прочих (операционных) расходов. Иные виды финансовых вложений оцениваются в порядке, установленном Положением по бухгалтерскому учету «Учет финансовых вложений» ПБУ 19/02.

По долговым ценным бумагам и предоставленным займам расчет их оценки по дисконтированной стоимости не составляется.

Финансовые вложения, по которым текущая рыночная стоимость не определяется, отражаются в бухгалтерском учете при их выбытии по первоначальной стоимости каждой единицы бухгалтерского учета финансовых вложений.

2.7 Прочие внеоборотные активы

В составе прочих внеоборотных активов в бухгалтерском балансе по строке 1190 «Прочие внеоборотные активы» отражаются:

- активы подлежащие передаче инвесторам:

- незавершенные строительные работы (в рамках инвестиционных договоров);
- налог на добавленную стоимость по приобретенным ценностям (в части незавершенных строительных работ в рамках инвестиционных договоров);
- расходы будущих периодов со сроком списания более 12 месяцев после отчетной даты.

2.8 Запасы

В Обществе к запасам относятся активы, соответствующие требованиям Федерального стандарта бухгалтерского учета ФСБУ 5/2019 «Запасы».

В составе запасов учитываются в том числе предметы (хозяйственные принадлежности и инвентарь), которые при их передаче в производство потребляются не сразу, а служат в течение периода, не превышающего 12 (двенадцати) месяцев.

В порядке, аналогичном правилам учета запасов, учитываются объекты, отвечающие условиям отнесения к основным средствам, со стоимостью приобретения не более 40 000 рублей (включительно) за единицу (за исключением объектов недвижимого имущества, а также объектов, которые входят в состав газораспределительной сети в соответствии с правилами эксплуатации газораспределительной сети, закрепленными действующими нормативно-правовыми актами, и наличием которых обусловлена её эксплуатация), а также предметы со сроком использования, превышающим 12 (двенадцать) месяцев, применение которых не приносит непосредственной экономической выгоды (дохода).

Стоимость данных объектов и предметов по мере их передачи в эксплуатацию списывается на затраты в полном размере в порядке, установленном для учета материалов. Одновременно, Общество дополнительно ведет учет данных предметов после передачи в эксплуатацию до их ликвидации в указанной оценке на забалансовом счете МЦ.04 «Инвентарь и хозяйственные принадлежности, переданные в эксплуатацию».

В отношении запасов, предназначенных для управленческих нужд, Общество применяет Федеральный стандарт бухгалтерского учета ФСБУ 5/2019 «Запасы». Затраты, связанные с приобретением этих запасов, включаются в стоимость запасов с учетом требований Федерального стандарта бухгалтерского учета ФСБУ 5/2019 «Запасы».

В Обществе запасы при их постановке на учет оцениваются по фактической себестоимости.

При получении Обществом запасов и постановке их на учет счет 15 «Заготовление и приобретение материальных ценностей» не применяется.

При приобретении запасов на условиях отсрочки (рассрочки) платежа на период, превышающий 12 (двенадцать) месяцев, в фактическую себестоимость запасов включается сумма денежных средств, которая была бы уплачена при отсутствии отсрочки (рассрочки). Разница между указанной суммой и номинальной величиной денежных средств, подлежащих уплате в будущем, учитывается в порядке, установленном для отражения процентов по кредитам и займам.

Оценка материалов, а также активов, введенных в эксплуатацию начиная с 01.01.2011 и отвечающих условиям отнесения к основным средствам, со стоимостью приобретения не более 40 000 рублей (включительно) за единицу (кроме материалов и объектов, которые не могут обычным образом заменять друг друга) при их выбытии производится по способу средней себестоимости. При этом материалы и объекты со стоимостью не более 40 000

рублей, которые не могут обычным образом заменять друг друга, списываются по себестоимости каждой единицы.

Незавершенное производство оценивается по фактической производственной себестоимости без учета общехозяйственных расходов.

Товары, приобретенные для перепродажи, оцениваются при их постановке на учет в размере затрат на их приобретение, но без учета расходов по их доставке (включая погрузочно-разгрузочные работы), которые относятся на расходы на продажу. При выбытии товары оцениваются по способу средней себестоимости.

Последствия изменения учетной политики в связи с началом применения Федерального стандарта бухгалтерского учета ФСБУ 5/2019 «Запасы» отражаются перспективно (только в отношении фактов хозяйственной жизни, имевших место после начала применения Федерального стандарта бухгалтерского учета ФСБУ 5/2019 «Запасы», без изменения сформированных ранее данных бухгалтерского учета).

Требования к формированию в бухгалтерском учете информации о запасах организации (в том числе о специальной одежде, специальной оснастке), установленные Федеральным стандартом бухгалтерского учета ФСБУ 5/2019 «Запасы», применяются только в отношении фактов хозяйственной жизни, имевших место после начала применения Федерального стандарта бухгалтерского учета ФСБУ 5/2019 «Запасы», без изменения сформированных ранее данных бухгалтерского учета. В отношении объектов, которые до 01.01.2021 были отпущены в производство, и отражались в бухгалтерском учете Общества в составе запасов, применяются способы ведения бухгалтерского учета (в том числе способы погашения стоимости), действовавшие в Обществе до начала применения Федерального стандарта бухгалтерского учета ФСБУ 5/2019 «Запасы».

Общество образует в установленном порядке резерв под обесценение запасов. Проверка запасов на обесценение проводится не реже чем ежеквартально по состоянию на отчетную дату. При этом данный резерв не создается по запасам, если на отчетную дату чистая стоимость продажи этих запасов соответствует или превышает их фактическую себестоимость.

Резерв под обесценение запасов не создается по сырью, материалам и другим запасам, используемым при производстве готовой продукции, выполнении работ и оказании услуг, если эту продукцию (работы, услуги) предполагается реализовать по цене, соответствующей себестоимости или выше себестоимости.

2.9 Денежные средства и денежные эквиваленты

К денежным эквивалентам Общество относит:

- открытые в кредитных организациях депозиты со сроком погашения три месяца с даты их открытия или менее;

При наличии у Общества соответствующих операций, в отчете о движении денежных средств представляются свернуто:

- суммы налога на добавленную стоимость в составе поступлений от покупателей и заказчиков, платежей поставщикам и подрядчикам, в бюджетную систему и возмещение из нее.
- расчеты комиссионера или агента в связи с осуществлением ими услуг (за исключением платы за сами услуги).

В отчете о движении денежных средств денежные потоки Общества, которые не могут быть однозначно классифицированы в составе потоков по текущим, инвестиционным или финансовым операциям, отнесены к денежным потокам от текущих операций. К таким денежным потокам относятся суммы, направленных на уплату в бюджет и полученных из бюджета, возмещений по косвенным налогам.

2.10 Расходы по обычным видам деятельности

В Обществе бухгалтерский учет расходов по выпуску продукции, выполнению работ и оказанию услуг ведется по видам деятельности, технологическим процессам и видам производств в разрезе мест возникновения затрат и статей затрат.

В бухгалтерском учете расходы, связанные с продажей продукции, выполнением работ и оказанием услуг, формируются по видам деятельности в размере фактических затрат на производство продукции работ, услуг без учета общехозяйственных расходов.

Общехозяйственные расходы (расходы на управление) ежемесячно списываются на результаты финансово-хозяйственной деятельности в дебет счета 90 «Продажи».

Распределение данных расходов по видам проданной продукции, работ, услуг, а также товаров производится пропорционально удельному весу выручки от продаж продукции, товаров, работ и услуг каждого вида деятельности в общей сумме выручки от их продаж, включая выручку, не предъявленную к оплате, по договорам строительного подряда.

В случае, если объем выручки от продаж прочей продукции, товаров, работ и услуг (вид деятельности продажа прочей продукции, товаров, работ и услуг) не превышает 5 % от соответствующего показателя продаж (общей суммы выручки) по всем видам продаж продукции, товаров, работ и услуг, общехозяйственные расходы на продажу прочей продукции, товаров, работ и услуг не распределяются. При этом Общество, определяет перечень продукции, товаров, работ и услуг, которые включаются в состав прочей продукции, товаров, работ и услуг.

Производственная себестоимость производственных и вспомогательных мест возникновения затрат (счета 20, 23) формируются с учетом общепроизводственных расходов.

При этом общепроизводственные расходы распределяются по видам производств и местам возникновения затрат в следующем порядке:

- в случае наличия заработной платы прямого производственного персонала - пропорционально фонду оплаты труда прямого производственного персонала;

- в случае отсутствия заработной платы прямого производственного персонала - пропорционально их прямым затратам (амортизация ОС, материалы).

Незавершенное производство оценивается по фактической производственной себестоимости без учета общехозяйственных расходов.

Расходы на продажу в части коммерческих расходов на продажу готовой продукции списываются:

- на результаты финансово-хозяйственной деятельности организации в дебет счета 90 «Продажи».

При этом коммерческие расходы в части расходов на хранение, упаковку и транспортировку (прямые расходы), относятся по указанным направлениям с включением непосредственно в себестоимость конкретных видов проданной (отгруженной) продукции.

В остальной части коммерческие расходы списываются в полном размере в дебет счета 90 «Продажи» с распределением их по видам продукции.

Расходы на продажу в части издержек обращения по продаже товаров (исключительно в части транспортных расходов, в случае включения в них расходов, связанных с

приобретением и доставкой) списываются по расчету за вычетом их части, приходящейся на остаток нереализованных товаров:

- на результаты финансово-хозяйственной деятельности Общества в дебет счета 90 «Продажи».

Предвиденные расходы по договорам строительного подряда принимаются к учету по мере их возникновения в процессе выполнения работ по строительству.

При выполнении работ в соответствии с договорами строительного подряда, длительность выполнения которых составляет более одного отчетного года (долгосрочный характер) или сроки начала и окончания которых приходятся на разные отчетные годы, расходы по выполненным работам признаются способом «по мере готовности».

2.11 Расходы будущих периодов

Общество ведет учет расходов будущих периодов по их видам.

Списание данных расходов осуществляется равномерно в течение срока, предусмотренного договором, либо срока, устанавливаемого самостоятельно в специальных расчетах, формируемых в момент возникновения таких расходов или при постановке их на учет.

При этом списание отдельных видов расходов будущих периодов производится в следующем порядке:

- затраты на приобретение неисключительных прав на использование программного обеспечения списываются на расходы:
- в течение срока использования, исходя из условий договора;
- при отсутствии срока использования, установленного договором – в течение ожидаемого срока использования, определяемого Обществом самостоятельно, но не более 5 лет.

Расходы будущих периодов, подлежащие погашению более чем через 12 месяцев после отчетной даты, отражаются в бухгалтерском балансе как долгосрочные активы по статье «Прочие внеоборотные активы». Расходы будущих периодов, подлежащие погашению в течение 12 месяцев после отчетной даты, отражаются в бухгалтерском балансе по статье «Прочие оборотные активы».

2.12 Дебиторская задолженность

Общество ведет учет расчетов в разрезе оснований возникновения задолженности, контрагентов, видов задолженности, сроков погашения.

В Обществе учет дебиторской задолженности ведется по ее видам:

- расчеты с покупателями и заказчиками за отгруженные товары (работы, услуги);
- авансы выданные;
- расчеты с прочими дебиторами.

Задолженность покупателей и заказчиков определена исходя из цен, установленных договорами между Обществом и покупателями (заказчиками), включая налог на добавленную стоимость, с учетом всех предоставленных Обществом скидок и надбавок.

Нереальная для взыскания задолженность списывается с баланса по мере признания её таковой на основании данных проведенной инвентаризации.

Общество создает резервы по сомнительным долгам в бухгалтерском учете при наличии сомнительной задолженности должников, в отношении которых отсутствует уверенность в погашении долгов.

Резерв по сомнительным долгам создается по каждому сомнительному долгу с учетом данных анализа финансового состояния (платежеспособности) должника и оценки вероятности погашения долга полностью или частично.

В случае погашения контрагентом в течение отчетного периода сомнительной задолженности, по которой Обществом ранее был сформирован резерв, сумма резерва восстанавливается на дату погашения сомнительной задолженности.

В случае частичного погашения долга, по которому ранее был образован резерв, сумма резерва восстанавливается пропорционально сумме погашения обязательства (в размере, не превышающем величину ранее созданного резерва).

Списание задолженности, признанной нереальной для взыскания производится за счет ранее созданного резерва по данной задолженности. В случае списания нереальной для взыскания задолженности в сумме, превышающей созданный по данной задолженности резерв, сумма превышения относится в состав прочих расходов.

Общество отражает в бухгалтерской (финансовой) отчетности дебиторскую задолженность за минусом резерва по сомнительным долгам. По окончании отчетного года сумма резерва по сомнительным долгам, не полностью использованная в отчетном году, переносится на следующий отчетный год.

Не предъявленная к оплате начисленная выручка по договорам строительного подряда учитывается в составе прочей дебиторской задолженности.

2.13 Капитал

Уставный капитал

Величина уставного капитала соответствует установленной в Уставе Общества.

Резервный капитал

В Обществе создается резервный капитал (фонд) в размере, предусмотренном уставом Общества, но не менее 5% от его уставного капитала.

Добавочный капитал

Общество учитывает в составе добавочного капитала прирост стоимости внеоборотных активов, а также средства специальной надбавки к тарифам на услуги по транспортировке газа по газораспределительным сетям, предназначенные для финансирования работ по строительству, реконструкции, модернизации объектов, предусмотренных программой газификации.

2.14 Оценочные обязательства

Общество признает оценочные обязательства при одновременном соблюдении условий признания, установленных Положением по бухгалтерскому учету "Оценочные обязательства, условные обязательства и условные активы" (ПБУ 8/2010).

Общество признает в бухгалтерском учете оценочные обязательства:

- по выплате вознаграждения по итогам работы за год по состоянию на 31 декабря текущего года;
- по оплате отпусков на последний день каждого отчетного периода;

- другие оценочные обязательства, существующие на отчетную дату, в том числе:
 - оценочное обязательство по выплате единовременного пособия при увольнении на пенсию,
 - прочие оценочные обязательства.

Величина оценочного обязательства по оплате отпусков определяется на основании данных о количестве календарных дней неиспользованного отпуска по каждому работнику Общества, средней дневной заработной платы каждого работника и страховых взносов.

Оценочное обязательство по выплате вознаграждений по итогам работы за год признается в величине годовой суммы расходов на выплату вознаграждений по итогам работы за год и суммы страховых взносов с этих расходов по каждому работнику, утвержденной документом «Расчет расходов для признания оценочного обязательства АО «Газпром газораспределение Псков».

Величина оценочного обязательства по выплате единовременного пособия при увольнении на пенсию определяется на основании планируемой суммы расходов по выплате единовременного пособия при увольнении на пенсию и суммы страховых взносов с этих расходов.

Условные обязательства и условные активы

Условное обязательство (условный актив) возникает вследствие прошлых событий хозяйственной жизни, когда существование у Общества обязательства (актива) на отчетную дату зависит от наступления (ненаступления) одного или нескольких будущих неопределенных событий, не контролируемых Обществом.

2.15 Налогообложение

Общество осуществляет налоговый учет и расчеты с бюджетом в соответствии с Положением по учетной политике для целей налогообложения, разрабатываемым самостоятельно.

а) постоянные и временные разницы: информация о постоянных и временных разницах формируется обособленно в порядке, определяемом Обществом (самостоятельно).

Временные разницы учитываются дифференцированно по видам активов и обязательств, в оценке которых возникла разница.

б) текущий налог на прибыль: величина текущего налога на прибыль определяется на основе данных, сформированных в бухгалтерском учете. При этом величина текущего налога на прибыль должна соответствовать сумме исчисленного налога на прибыль, отраженного в налоговой декларации по налогу на прибыль организаций отчетного налогового периода.

в) отложенный налог на прибыль: при составлении бухгалтерской (финансовой) отчетности суммы отложенного налогового актива и отложенного налогового обязательства отражаются развернуто в составе внеоборотных активов и долгосрочных обязательств соответственно.

Сумма налога на прибыль, рассчитанного в связи с обнаружением ошибок (искажений) в предыдущие налоговые периоды, отражается по отдельной статье отчета о финансовых результатах (после статьи текущего налога на прибыль).

2.16 Доходы по обычным видам деятельности

Учет дохода (выручки) от продажи товаров, продукции (работ, услуг) ведется Обществом по видам деятельности.

Общество применяет в бухгалтерском учете метод определения дохода (выручки) от продажи товаров, продукции (работ, услуг), а также основных средств и иного имущества в соответствии с допущением временной определенности фактов хозяйственной деятельности (принцип начисления), то есть «по отгрузке» – на дату отгрузки товаров, продукции (выполнения работ, оказания услуг), основных средств и иного имущества – при условии перехода права собственности на них к покупателю и выполнения других необходимых условий. Выручка от выполнения работ с длительным циклом (за исключением договоров строительного подряда) определяется по завершении выполнения работ в целом.

Выручка от выполнения работ по договорам строительного подряда, длительность выполнения которых составляет более одного отчетного года (длительный характер) или сроки начала и окончания которых приходятся на разные отчетные периоды, определяется способом «по мере готовности» исходя из подтвержденной Обществом степени завершенности работ по договору на отчетную дату по доле выполненного на отчетную дату объема работ в общем объеме работ по договору.

В случае, когда достоверное определение финансового результата исполнения договора в какой-то отчетный период невозможно, выручка по договору признается в величине, равной сумме понесенных расходов, которые в этот отчетный период считаются возможными к возмещению. При устранении неопределенности в достоверном определении финансового результата выручка и расходы по договору признаются способом «по мере готовности».

Не связанные непосредственно с исполнением договора строительного подряда доходы организации, полученные при исполнении других видов договоров, учитываются как прочие доходы.

Поступления, связанные с предоставлением за плату во временное пользование активов Общества по договору аренды, признаются доходами от обычных видов деятельности в случае, если получение данных доходов происходит на постоянной основе.

2.17 Изменение учетной политики

Изменения в ученой политике на 2021 год.

В связи с применением с 01.01.2021 Федерального стандарта бухгалтерского учета ФСБУ 5/2019 «Запасы», утвержденного приказом Минфина России от 15 ноября 2019 года № 180н, в учетную политику Общества на 2021 год внесены следующие изменения: закреплен перспективный порядок отражения последствий изменения учетной политики в связи с началом применения ФСБУ 5/2019 «Запасы», уточнен перечень объектов, учитываемых в составе запасов, определен порядок оценки запасов при первоначальном признании, в том числе при приобретении запасов на условиях отсрочки (рассрочки) платежа, а также определены порядок и периодичность формирования резерва под обесценение запасов.

3. Раскрытие существенных показателей форм бухгалтерской отчетности

3.1 Основные средства

Наличие и движение основных средств с указанием сумм начисленной амортизации и переоценки приведено в таблице 2.1. Пояснений П-1.

Информация о незавершенных капитальных вложениях раскрыта в таблице 2.2 Пояснений П-1.

Изменение стоимости основных средств в результате достройки, дооборудования, реконструкции и частичной ликвидации представлено в таблице 2.3 Пояснений П-1, иное использование (например, передача в аренду, получение в аренду, перевод на консервацию) раскрыто в таблице 2.4 Пояснений П-1.

Основные средства, полученные в аренду

В течение 2021 года Общество получило в пользование по договору аренды ранее не арендованные основные средства стоимостью:

в 2021 г.- 291 070 тыс. руб.

в 2020 г.- 256 619 тыс. руб.

в 2019 г.- 777 053 тыс. руб.

Возвращено Обществом арендодателю арендованных основных средств (без намерения повторной аренды) по стоимости, указанной в договоре аренды, на сумму:

в 2021 г.- 1 905 тыс. руб.

в 2020 г.- 4 077 тыс. руб.

в 2019 г.- 10 106 тыс. руб.

Основные средства, переданные в аренду

Основные средства, переданные в аренду, отражены в таблице 2.4 «Иное использование основных средств» Пояснений П-1 по остаточной стоимости.

Остаточная стоимость основных средств, переданных в аренду, составила 5 153 тыс. руб., 5 153 тыс. руб. и 5 187 тыс. руб., на 31 декабря 2021, 31 декабря 2020 и 31 декабря 2019 гг. соответственно.

Основные средства, переведенные на консервацию

Основные средства, переведенные на консервацию, отражены в таблице 2.4 «Иное использование основных средств» Пояснений П-1 по остаточной стоимости.

Остаточная стоимость основных средств, переведенных на консервацию, составила 5 168 тыс. руб., 5 168 тыс. руб. и 16 122 тыс. руб., на 31 декабря 2021, 31 декабря 2020 и 31 декабря 2019 гг. соответственно.

Основные средства, право собственности на которые не зарегистрировано

В составе основных средств на 31 декабря 2021, 31 декабря 2020 и 31 декабря 2019 гг., в том числе, учитываются объекты недвижимого имущества, законченные строительством и принятые в эксплуатацию после 31 января 1998, право собственности на которые находится в процессе регистрации. Остаточная стоимость указанных объектов недвижимости составила 300 818 тыс. руб., 181 803 тыс. руб. и 132 586 тыс. руб. соответственно.

Основные средства, законченные строительством и принятые в эксплуатацию, право собственности на которые находится в процессе регистрации, отражены в таблице 2.4 «Иное использование основных средств» Пояснений П-1 по остаточной стоимости.

Основные средства, стоимость которых не погашается

Информация об основных средствах, стоимость которых не погашается, приведена в таблице (см. Таблица 5).

Таблица 5. Основные средства, стоимость которых не погашается
тыс. руб.

Наименование показателя	Стоимость		
	на 31 декабря 2021 г.	на 31 декабря 2020г.	на 31 декабря 2019 г.
Сооружения	5 168	5 168	16 122
Земельные участки	3 893	3 893	3 893
Итого	9 061	9 061	20 015

Переоценка основных средств

Переоценка основных средств по состоянию на 31 декабря 2021 г. не проводилась. Последняя переоценка объектов основных средств по группе «газопроводы и сооружения на них» произведена в Обществе по состоянию на 01.01.2008 г.

3.2 Незавершенные капитальные вложения

В составе незавершенных капитальных вложений в бухгалтерском балансе отражены в таблице (см. Таблица 6).

Таблица 6. Незавершенные капитальные вложения
тыс. руб.

Наименование показателя	стр.	На 31.12.2021 г.	На 31.12.2020 г.	На 31.12.2019 г.
Строительство собственных объектов основных средств	1	143 492	86 667	72 766
Итого		143 492	86 667	72 766

Строки 5240 и 5250 «Незавершенное строительство» таблицы 2.2 «Незавершенные капитальные вложения» Пояснения П-1 включают в себя также данные по приобретению (сооружению, созданию) основных средств.

3.3 Долгосрчные финансовые вложения

Информация о наличии финансовых вложений на конец отчетного года, на конец предыдущего года, на конец года, предшествующего предыдущему, в части долгосрчных финансовых вложений представлена по строке «Финансовые вложения» бухгалтерского баланса.

Наличие и движение финансовых вложений (за исключением денежных эквивалентов) приведено в таблице 3.1. Пояснений П-1.

Сведения о долгосрчных финансовых вложениях Общества представлены в таблице (см. Таблица 7).

Таблица 7. Долгосрчные финансовые вложения

Наименование	На 31.12. 2021г.			На 31.12. 2020г.			На 31.12. 2019г.		
	Доля в уставном капитале, %	Сумма вложения, тыс. руб.	Резерв, тыс. руб.	Доля в уставном капитале, %	Сумма вложения, тыс. руб.	Резерв, тыс. руб.	Доля в уставном капитале, %	Сумма вложения, тыс. руб.	Резерв, тыс. руб.
Дочерние общества									
Итого инвестиции в дочерние общества	-	-	-	-	-	-	-	-	-
Зависимые общества									
Итого инвестиции в зависимые общества	-	-	-	-	-	-	-	-	-
Инвестиции в другие организации									
АО "Росгазификация"	0,24	6	-	0,24	6	-	0,24	6	-
Итого инвестиции в другие организации	0,24	6	-	0,24	6	-	0,24	6	-
Прочие финансовые вложения									
-	-	-	-	-	-	-	-	-	-
Итого инвестиции	0,24	6	-	0,24	6	-	0,24	6	-

По строке 1240 строки бухгалтерского баланса отражаются денежные средства краткосрочного займа с ООО «Газпром межрегионгаз» в рамках договора Кэш пулинг в размере:

- на 31.12.2021 - 266 500 тыс. руб.,

- на 31.12.2020 - 44 195 тыс. руб.,

- на 31.12.2019 - 20 851 тыс. руб.

3.4 Прочие внеоборотные активы

Информация о составе внеоборотных активов, отраженных по строке 1190 «Прочие внеоборотные активы» бухгалтерского баланса, приведена в таблице (см. Таблица 8).

**Таблица 8. Прочие внеоборотные активы
тыс. руб.**

Наименование показателя	На 31 декабря 2021 г.	На 31 декабря 2020 г.	На 31 декабря 2019 г.
Платежи за предоставленные права на результаты интеллектуальной деятельности	717	896	1 073
Активы, подлежащие передачи инвесторам	193 766	-	-
в том числе:			
- незавершенные работы НМА, подлежащих передаче инвестору	161 472	-	-
- НДС приобретенных НМА, подлежащих передаче инвестору	32 294		
Итого	194 483	896	1 073

Информация об авансировании в части активов, подлежащих передаче инвесторам, приведена в составе строк 1520 «Кредиторская задолженность» бухгалтерского баланса, в таблицах 5.3 «Наличие и движение кредиторской задолженности» Пояснений П-1.

3.5 Налог на добавленную стоимость по приобретенным ценностям

Информация об остатках, предъявленных контрагентами к оплате и не принятых к вычету или не включенных в стоимость активов, расходов сумм налога на добавленную стоимость при приобретении Обществом товаров (работ, услуг), отраженных по строке «Налог на добавленную стоимость по приобретенным ценностям» бухгалтерского баланса, приведена в таблице (см. Таблица 9).

**Таблица 9. Налог на добавленную стоимость
тыс. руб.**

Наименование показателя	На 31 декабря 2021г.	На 31 декабря 2020г.	На 31 декабря 2019г.
Налог на добавленную стоимость при приобретении основных средств	12 038	5 397	6 006
Налог на добавленную стоимость по приобретенным услугам	136	264	479
Итого	12 174	5 661	6 485

Информация об остатках предъявленных контрагентами сумм налога на добавленную стоимость при приобретении Обществом товаров (работ, услуг) в рамках инвестиционных договоров, отражена по строке «Прочие внеоборотные активы» бухгалтерского баланса.

3.6 Запасы

Наличие и движение запасов с указанием сумм резервов под снижение стоимости приведено в таблице 4.1. Пояснений П-1.

В составе запасов по строке 12102 «Товары отгруженные» бухгалтерского баланса на 31 декабря 2021, 31 декабря 2020 и 31 декабря 2019гг. отражены объекты недвижимости, переданные покупателям, право собственности на которые не перешло, на сумму 1 797 тыс. руб., 1 797 тыс. руб. и 1 797тыс. руб. соответственно.

Сумма резерва под обесценение запасов составила:

на 31 декабря 2021 г. 156 тыс. руб.

на 31 декабря 2020 г. 162 тыс. руб.

на 31 декабря 2019 г. 163 тыс. руб.

Величина уменьшения резерва под обесценение запасов, связанная с выбытием запасов, составила:

на 31 декабря 2021 г. 6 тыс. руб.

на 31 декабря 2020 г. 1 тыс. руб.

на 31 декабря 2019 г. 52 тыс. руб.

3.7 Расходы будущих периодов

В составе расходов будущих периодов в бухгалтерском балансе отражены следующие расходы, относящиеся к последующим отчетным периодам (см. Таблица 10).

Таблица 10. Расходы будущих периодов
тыс. руб.

Наименование вида расходов	На 31.12.2021 г.		На 31.12.2020 г.		На 31.12.2019 г.	
	Долгосроч -ная часть	Краткоср оч-ная часть	Долгосроч -ная часть	Краткоср оч-ная часть	Долгосроч -ная часть	Краткосроч -ная часть
Платежи за предоставленные права	717	928	896	464	1 073	487
Лицензия: Kaspersky Endpoint Security	-	342	-	320	-	211
Право на использование базы данных "ГЭСН-2020", "ФЕВ-2020"	56	64	72	-	-	-
Право на использование обновления ПК "ГРАНД-Смета"	-	182	12	-	-	-
Право на использование программы для ЭВМ Платформа nanoCAD (сетевая лицензия)	-	306	-	-	-	135
Лицензия nanoCAD Plus 20-x	87	-	112	-	-	-

Пояснения к бухгалтерскому балансу и отчету о финансовых результатах
АО «Газпром газораспределение Псков» за 2021 год

NC200P-302E2F0FD715-51434						
Неисключительно право на использование обучающе-контролирующей системы "ОЛИМПОКС	97	-	136	-	175	-
Проект нормативов ПДВ загрязняющих веществ в атмосферу от объектов газораспределения	354	-	443	94	671	-
Разработка проекта нормативов образования отходов и лимитов на их размещение (ПНООЛР)	17	-	26	-	85	-
Право использования программы экземпляра подсистемы "ГРО", явл. расширением конфигурации "1С:Бухгалтерия предприятие 8 КОРП" ред.3.0	36	-	56	-	77	-
Право на использование ПО на материальном носителе КРЕДО DAT 4/1 Professional	-	-	-	-	-	46
Прочие	70	34	39	50	65	95
ИТОГО	717	928	896	464	1 073	487

3.8 Дебиторская задолженность

Наличие и движение дебиторской задолженности (с учетом резервов сомнительных долгов) приведено в таблице 5.1. Пояснений П-1.

В таблице 5.1 «Наличие и движение дебиторской задолженности», представляемой в табличной форме Пояснений П-1 данные раскрываются за исключением дебиторской задолженности, поступившей и погашенной (списанной) в одном отчетном периоде.

Информация о просроченной дебиторской задолженности раскрыта в таблице 5.2 Пояснений П-1.

Остаток выданных авансов на приобретение запасов составил:

на 31 декабря 2021 г. 157 тыс. руб.

на 31 декабря 2020 г. 148 тыс. руб.

на 31 декабря 2019 г. 222 тыс. руб.

По строке «Дебиторская задолженность, платежи по которой в течение 12 месяцев после отчетной даты» бухгалтерского баланса отражена дебиторская задолженность, представленная в таблице (см. Таблица 11).

Таблица 11. Краткосрочная дебиторская задолженность
тыс. руб.

Наименование показателя	На 31.12. 2021 г.		На 31.12. 2020г.		На 31.12. 2019 г.	
	Сумма	Резерв	Сумма	Резерв	Сумма	Резерв
Задолженность покупателей и заказчиков всего, в т.ч.	63 269	16 635	53 222	15 145	127 614	23 292
задолженность населения	26 838	7 967	18 161	4 516	14 578	3 800
задолженность юридических лиц	36 431	8 668	35 061	10 629	113 36	19 492
Авансы выданные	2 782	265	22 740	159	1 489	130
населению	-	-	-	-	-	-
юридическим лицам	2 782	265	22 740	159	1 489	130
Прочая всего, в т.ч.	42 790	30 191	164 416	5 064	18 937	4 498
задолженность населения	157	-	74	-	89	-
задолженность юридических лиц	42 633	30 191	164 342	5 064	18 848	4 498
Итого	108 841	47 091	240 378	20 368	148 040	27 920

Увеличение дебиторской задолженности населения на 32% по сравнению с прошлым отчетным периодом, связано с увеличением объемов работ по ТО ВДГО.

Крупнейшие дебиторы Общества (*свыше 5% суммы дебиторской задолженности*) в составе дебиторской задолженности, платежи по которой ожидаются в течение 12 месяцев после отчетной даты, представлены в таблице (см. Таблица 12).

Таблица 12. Крупнейшие дебиторы в составе краткосрочной дебиторской задолженности,
тыс. руб.

Наименование дебитора	На 31.12. 2021 г.		На 31.12. 2020 г.		На 31.12. 2019 г.		Характер задолженности
	Сумма	Резерв	Сумма	Резерв	Сумма	Резерв	
ООО "Газпром межрегионгаз Псков"	11 211	-	12 404	-	65 866	-	Техническое обслуживание, транспортировка газа

Пояснения к бухгалтерскому балансу и отчету о финансовых результатах
АО «Газпром газораспределение Псков» за 2021 год

МУП "Невельские теплосети"	25 930	25 696	30 433	-	-	-	Техническое обслуживание, уступка требования
Физические лица (население Псковской области)	26 485	7 967	17 928	4 507	14 112	3 800	Техническое обслуживание
ООО "ЭНЕРГОГАЗСТРОЙМОНТАЖ"	4 368	-	-	-	-	-	Строительно-монтажные работы

В составе прочей дебиторской задолженности бухгалтерского баланса отражены наиболее существенные суммы (*свыше 5% сумм прочей дебиторской задолженности*) (см. Таблица 13).

Таблица 13. Прочая дебиторская задолженность, тыс. руб.

Вид задолженности	На 31.12.2021 г.	На 31.12.2020 г.	На 31.12.2019 г.
Переплата по налогам и сборам	5 901	4 731	7 273
Расчеты с принципалом по агентским договорам	442	1 080	3 627
Расчеты по страхованию	1 547	1 979	1 729
Залог выданный по муниципальным контрактам	284	190	518
Расчеты по претензиям	207	318	232
Расчеты по причитающимся дивидендам и другим доходам	3 452	108	78
Расчеты по договорам займа	-	120 000	-
Расчеты по договорам уступки требования исполнения обязательств	-	30 433	-
Прочая задолженность	766	513	982

Информация о не предъявленной к оплате выручке, отраженной в бухгалтерском балансе в составе строки 12604, приведена в таблице (см. Таблица 14):

Таблица 14. Не предъявленная к оплате выручка, тыс. руб.

Договор	На 31.12.2021 г.			На 31.12.2020 г.			На 31.12.2019 г.		
	Не предъявленная к оплате выручка с НДС	НДС, отложенный для уплаты в бюджет	Не предъявленная к оплате выручка без НДС	Не предъявленная к оплате выручка с НДС	НДС, отложенный для уплаты в бюджет	Не предъявленная к оплате выручка без НДС	Не предъявленная к оплате выручка с НДС	НДС, отложенный для уплаты в бюджет	Не предъявленная к оплате выручка без НДС
02/23/17532Н1 78/2016 от 29.12.2016	57	9	48	57	9	48	57	9	48

Пояснения к бухгалтерскому балансу и отчету о финансовых результатах
АО «Газпром газораспределение Псков» за 2021 год

Муниципальный контракт № 0157200000318 000315-0221440-01 от 20.06.2018	-	-	-	-	-	-	193	32	161
06/04/1Ю/2020 от 02.09.2020	-	-	-	9 438	1 573	7865	-	-	-
24/04/1022Н2 51/2021 от 17.03.2021	6	1	5	-	-	-	-	-	-
Итого	63	10	53	9 495	1 582	7913	250	41	209

В бухгалтерском балансе не предъявленная к оплате начисленная выручка отражена с учетом НДС, отложенного для уплаты в бюджет.

3.9 Краткосрочные финансовые вложения

По строке «Финансовые вложения (за исключением денежных эквивалентов)» отражены денежные средства краткосрочного займа с ООО «Газпром межрегионгаз» в рамках договора Кэш пулинг. Сумма указанных финансовых вложений по состоянию составила:

- на 31 декабря 2021 г. 266 500 тыс. руб.
- на 31 декабря 2020 г. 44 195 тыс. руб.
- на 31 декабря 2019 г. 20 851 тыс. руб.

3.10 Денежные средства и денежные эквиваленты

Информация о наличии денежных средств и денежных эквивалентов на конец отчетного года, на конец предыдущего года, на конец года, предшествующего предыдущему, представлена по строке «Денежные средства и денежные эквиваленты» бухгалтерского баланса.

Состав денежных средств и денежных эквивалентов Общества раскрыт в приведенной таблице (см. Таблица 15).

Таблица 15. Денежные средства и денежные эквиваленты тыс. руб.

Наименование показателя	На 31 декабря 2021 г.	На 31 декабря 2020 г.	На 31 декабря 2019 г.
Денежные средства, в т.ч.	144 330	972	997
на расчетных счетах	143 336	706	734
на валютных счетах	-	-	-
на специальных счетах	922	108	159
в т.ч.	922	108	121
специальные счета платежного агента	-	-	-
специальные счета поставщика	-	-	38
аккредитивы	-	-	-
касса	72	158	104
Денежные эквиваленты, в т.ч.	-	1	37
векселя	-	-	-
депозиты	-	-	-

Пояснения к бухгалтерскому балансу и отчету о финансовых результатах
АО «Газпром газораспределение Пеков» за 2021 год

денежные документы (проездные билеты)	-	1	37
Итого	144 330	973	1 034

В составе прочих поступлений и выплат от текущих, инвестиционных и финансовых операций Отчета о движении денежных средств, отражены потоки, приведенные в таблице (см. Таблица 16).

**Таблица 16. Расшифровка прочих денежных потоков
Отчета о движении денежных средств
тыс. руб.**

Наименование показателя	за 2021 г.	За 2020 г.
Денежные потоки от текущих операций		
прочие поступления всего, в т.ч.	15 570	140 817
по договору инвестирования	-	121 500
по агентским договорам (функции Заказчика)	1 053	3 005
по договору уступки требования исполнения обязательств	4 737	-
от возврата налогов	4 552	2 599
НДС	3 840	13 010
иные поступления	1 388	703
прочие платежи всего, в т.ч.	(7 445)	(8 665)
госпошлина за регистрацию прав на недвижимое имущество	(2 113)	(1 870)
возврат авансов, полученных от покупателей	(200)	(2 124)
услуги банков	(1 506)	(1 256)
выдача в под отчет работникам	(1 382)	(1 354)
агентское вознаграждение организатору закупок	-	(985)
штрафы, пени, неустойки	(942)	(335)
обеспечительные платежи по муниципальным контрактам	(284)	(153)
выплаты согласно Положению о социальном обеспечении сотрудников Общества	(474)	(325)
иные платежи	(544)	(263)
Денежные потоки от инвестиционных операций	-	-
прочие поступления всего, в т.ч.	-	-
прочие платежи всего, в т.ч.	-	-
Денежные потоки от финансовых операций		
прочие поступления всего, в т.ч.	303 902	-
по договорам финансирования мероприятий по технологическому присоединению в рамках догазификации	303 902	-
прочие платежи всего, в т.ч.	-	-

3.11 Прочие оборотные активы

Информация о составе оборотных активов, отраженных по строке 1260 «Прочие оборотные активы» бухгалтерского баланса, приведена в таблице (см. Таблица 17).

Таблица 17. Прочие оборотные активы
тыс. руб.

Наименование показателя	На 31 декабря 2021 г.	На 31 декабря 2020 г.	На 31 декабря 2019 г.
Прочие оборотные активы, в т. ч.			
Платежи за предоставленные права на результаты интеллектуальной деятельности, срок списания которых не превышает 12 месяцев	928	464	487
НДС по авансам и предоплатам	17 974	18 000	6 857
Выполненные этапы по незавершенным работам	63	9 495	250
Итого	18 965	27 959	7 594

3.12 Капитал и резервы

3.12.1 Уставный капитал

Величина уставного капитала составляет 27 тыс. руб., в 2021г. не изменялась. По состоянию на 31.12.2021г., 31.12.2020г. и 31.12.2019г. уставный капитал Общества полностью оплачен.

Информация об акциях, выпущенных Обществом, представлена в таблице (см. Таблица 18).

Таблица 18. Акции, выпущенные Обществом

Наименование показателя	На 31 декабря 2021 г.		На 31 декабря 2020 г.		На 31 декабря 2019 г.	
	Кол-во, шт.	Сумма, тыс. руб.	Кол-во, шт.	Сумма, тыс. руб.	Кол-во, шт.	Сумма, тыс. руб.
Выпущенные акции	27 243	27	27 243	27	27 243	27
Выпущенные и полностью оплаченные акции	27 243	27	27 243	27	27 243	27

Уставный капитал состоит из обыкновенных именных акций номинальной стоимостью 1 рубль каждая (см. Таблица 19).

Таблица 19. Обыкновенные акции, выпущенные Обществом

Акционеры	Обыкновенные акции	
	Количество, штук	Номинальная стоимость, руб.
Акционеры, всего:	27 243	1
В том числе:	20 432	1
владеющие более 5% акций:		
юридические лица:	20 432	1
физические лица:	-	-

Акционеры	Обыкновенные акции	
	Количество, штук	Номинальная стоимость, руб.
прочие	6 811	1
ИТОГО:	27 243	1

3.12.2 Добавочный капитал

По строке «Переоценка внеоборотных активов» бухгалтерского баланса Общество учитывает сумму дооценки, возникшей в результате переоценки внеоборотных активов.

Величина добавочного капитала, сформированного в результате переоценок внеоборотных активов составляет:

- на 31 декабря 2021 г. 228 428 тыс. руб.
- на 31 декабря 2020 г. 228 433 тыс. руб.
- на 31 декабря 2019 г. 229 798 тыс. руб.

В составе строки бухгалтерского баланса «Добавочный капитал (без переоценки)» Общество учитывает (см. Таблица 20):

**Таблица 20. Состав добавочного капитала
(без переоценки)
тыс. руб.**

Наименование капитала	На 31.12.21 г.	На 31.12.20 г.	На 31.12.19 г.
Специнадбавка, использованная на строительство объектов газификации	278 214	253 332	236 844
Специнадбавка, использованная на финансирование выпадающих доходов от технологического присоединения	108 810	82 891	58 629

3.12.3 Резервный капитал

В 2021, 2020 и 2019 гг. Общество не производило отчисления в резервный фонд из чистой прибыли в связи с достижением установленного Уставом размера резервного фонда (5% от уставного капитала)

3.12.4 Нераспределенная прибыль

Информация о структуре нераспределенной прибыли Общества, отраженной по строке «Нераспределенная прибыль (непокрытый убыток)», приведена в таблице (см. Таблица 21).

**Таблица 21. Нераспределенная прибыль (непокрытый убыток)
тыс. руб.**

Наименование показателя	На 31.12.2021 г.	На 31.12.2020 г.	На 31.12.2019 г.
Прибыль (убыток) текущего года, всего, в т.ч.	(45 505)	(113 850)	(96 556)
прибыль (убыток) текущего года без учета специальной надбавки к тарифам	(74 248)	(120 856)	(105 779)

на транспортировку природного газа и технологического присоединения			
прибыль (убыток) текущего года от технологического присоединения	28 743	7 006	9 223
Прибыль (убыток) прошлых лет, всего, в т.ч.	(410 446)	(296 601)	(200 410)
убыток прошлых лет, подлежащий покрытию	(462 100)	(341 244)	(235 465)
убыток прошлых лет по оценке объектов основных средств	(12 165)	(12 165)	(12 165)
прибыль прошлых лет, направленная в качестве обеспечения производственного развития по решению Общего собрания акционеров	7 556	7 556	7 556
прибыль прошлых лет, подлежащая распределению за счет дооценки списанных объектов основных средств	19 667	19 662	19 297
прибыль прошлых лет, подлежащая распределению за счет списания невыплаченных дивидендов	28	28	28
прибыль прошлых лет от технологического присоединения	36 316	29 310	20 087
прибыль прошлых лет, подлежащая распределению за счет восстановления использованных средств специальной надбавки к тарифам на транспортировку природного газа для реализации Программ газификации по списанным объектам незавершенного строительства	174	174	174
прибыль прошлых лет, подлежащая распределению прочая	78	78	78
Итого	(455 951)	(410 451)	(296 966)

3.13 Кредиторская задолженность

Сведения о долгосрочной кредиторской задолженности представлены по строке «Прочие обязательства» раздела IV бухгалтерского баланса.

Сведения о краткосрочной кредиторской задолженности представлены по строке «Кредиторская задолженность» бухгалтерского баланса.

Сумма НДС, начисленного по авансам полученным, отражаемым в составе краткосрочной кредиторской задолженности, приведена в составе прочих оборотных активов и составляет: на 31.12.2021 г. 17 974 тыс. руб., на 31.12.2020 г. 18 000 тыс. руб., на 31.12.2019 г. 6 857 тыс. руб.

Наличие, состав и движение кредиторской задолженности приведено в таблице 5.3 Пояснений П-1.

В таблице 5.3 «Наличие и движение кредиторской задолженности», представляемой в табличной форме Пояснений П-1 данные раскрываются с учетом исключения кредиторской задолженности, поступившей и погашенной (списанной) в одном отчетном периоде.

Информация о просроченной кредиторской задолженности раскрыта в таблице 5.4 Пояснений П-1.

Информация о крупнейших кредиторах Общества (5% от суммы кредиторской задолженности), задолженность которых отражена по строке «Прочие обязательства» раздела IV бухгалтерского баланса, представлена в таблице (см. Таблица 22).

Таблица 22. Крупнейшие кредиторы в составе прочих долгосрочных обязательств
тыс. руб.

Наименование кредитора	На 31.12.21г.	На 31.12.20г.	На 31.12.19г.	Характер задолженности
АО «Газпром газораспределение»	1 530 216	1 530 216	1 530 216	Покупка газопроводов
ООО «Газпром межрегионгаз»	283 859	283 859	283 859	Покупка газопроводов

Информация о крупнейших кредиторах (5% от суммы кредиторской задолженности) Общества, задолженность которых отражена по строке «Кредиторская задолженность» бухгалтерского баланса, представлена в таблице (см. Таблица 23).

Таблица 23. Крупнейшие кредиторы в составе краткосрочной кредиторской задолженности
тыс. руб.

Наименование кредитора	На 31.12.21г.	На 31.12.20г.	На 31.12.19г.	Характер задолженности
АО «Газпром газораспределение»	411 332	350 554	298 108	Договор субаренды
АО "Газпром газораспределение Краснодар"	19 700	19 700	-	Договор инвестирования
АО "Газпром газораспределение Ленинградская область"	19 700	19 700	-	Договор инвестирования
ООО «Газпром межрегионгаз Краснодар»	36 550	36 550	-	Договор инвестирования
ООО «Газпром межрегионгаз Санкт-Петербург»	36 550	36 550	-	Договор инвестирования
ООО «Газпром межрегионгаз Псков»	25 498	60 942	21 590	Договор покупки газа
ПАО Ростелеком	147 341	-	-	Договор ген.подряда

3.14 Прочие обязательства

По строке «Прочие обязательства» раздела IV бухгалтерского баланса отражены обязательства, представленные в таблице (см. Таблица 24).

Таблица 24. Прочие краткосрочные обязательства
тыс. руб.

Наименование показателя	На 31 декабря 2021 г.	На 31 декабря 2020 г.	На 31 декабря 2019 г.
Расчеты по НДС отложенному для уплаты в бюджет	10	1 582	41
Итого	10	1 582	41

3.15 Доходы будущих периодов

По строке «Доходы будущих периодов» отражены пассивы, приведенные в таблице (см. Таблица 25).

Таблица 25. Доходы будущих периодов
тыс. руб.

Наименование показателя	На 31 декабря 2021 г.	На 31 декабря 2020 г.	На 31 декабря 2019 г.
Безвозмездные поступления (газопроводы)	13 574	14 280	14 986
Итого	13 574	14 280	14 986

3.16 Оценочные обязательства

Наличие, состав и движение оценочных обязательств в течение отчетного года приведено в таблице 7 Пояснений П-1.

Прочие характеристики оценочных обязательств приведены в таблице (см. Таблица 26).

Таблица 26. Прочие характеристики оценочных обязательств

Оценочное обязательство	Увеличение величины в связи с ростом приведенной стоимости за отчетный период, %	Характер обязательства	Ожидаемый срок исполнения	Существующие неопределенности в отношении срока исполнения	Ожидаемые суммы встречных требований или суммы требований к третьим лицам в возмещение расходов
Оценочное обязательство по выплате вознаграждений по итогам работы за год	нет	Расход по обычным видам деятельности	Июнь 2022 г.	нет	нет

3.17 Доходы от обычных видов деятельности

Сведения о доходах от обычных видов деятельности представлены по строке «Выручка» отчета о финансовых результатах по видам деятельности.

В таблице представлена расшифровка выручки Общества (см. Таблица 27).

**Таблица 27. Выручка от продажи товаров, продукции, работ и услуг
тыс. руб.**

Наименование показателя	за 2021 г.	за 2020 г.
Выручка от реализации, всего, в т.ч.:	602 875	463 280
Выручка от специальной надбавки к тарифам на услуги по транспортировке природного газа	54 067	46 965
Выручка от оказания услуг по СМР	4 139	13 788
Выручка от транспортировки газа по газораспределительным сетям	343 788	268 119
Выручка от оказания услуг по проектным работам и выдаче технических условий	7 262	2 561
Выручка от оказания услуг по обслуживанию и ремонту ВДГО	80 411	58 988
Выручка от технического обслуживания и ремонта газораспределительных сетей	12 955	12 041
Выручка от оказания услуг по техническому присоединению	53 688	21 838
Выручка от розничной и оптовой деятельности	10 717	8 824
Выручка от оказания комплекса услуг по подключению к сетям газораспределения в пределах границ земельного участка Заявителя	21 532	16 771
Прочая выручка:	14 316	13 385
в т.ч.		
Услуги по демонтажу бытового газового счетчика и установке после поверки или ремонта	900	266
Услуги по присоединению к действующему газопроводу и пуску газа	4 161	2 825
Консультационные услуги, услуги по оформлению и выдаче акта об определении границы раздела собственности, оформлению разрешения на производство земляных работ и др.	5 333	3 922
Услуги по техническому надзору за строительством объектов газораспределительной системы	1 202	3 595
Услуги по предоставлению имущества в аренду	2 720	2 777
Итого	602 875	463 280

Увеличение выручки от транспортировки газа составил в отчетном году 28%, это связано с увеличением объема транспортировки газа на 14% (603 340 тыс.м³- 2020год, 689 068 тыс. м³- 2021год (вследствие более низких температур в зимний период)) и с увеличением тарифа на транспортировку с 22.12.2020 промышленным потребителям на 9,9%; с 01.07.2021 промышленным потребителям на 9,9%, населению на 3,7%.

Информация по контрагентам, выручка от продажи товаров (продукции) которым составила более 10% от общей реализации, приведена в таблице (см.Таблица 28).

Таблица 28. Выручка по крупнейшим контрагентам
тыс. руб.

Контрагент	за 2021 г.	за 2020 г.
ООО «Газпром межрегионгаз Псков»	399 135	316 349
Население	128 447	93 193
Итого	527 582	409 542

3.18 Расходы по обычным видам деятельности

Состав расходов по обычным видам деятельности по экономическим элементам приведен в таблице 6 Пояснений П-1.

Кроме того, в составе расходов по обычным видам деятельности присутствуют расходы по формированию оценочных обязательств:

22 151 тыс. руб. в составе себестоимости продаж;

207 тыс. руб. в составе коммерческих расходов;

3 008 тыс. руб. в составе управленческих расходов.

По строке «Себестоимость продаж» отчета о финансовых результатах отражена себестоимость следующих товаров, продукции, работ, услуг (см. Таблица 29):

Таблица 29. Себестоимость проданных товаров, продукции, работ, услуг
тыс. руб.

Наименование показателя	за 2021 г.	за 2020 г.
Себестоимость оказания услуг по СМР	3 582	11 603
Себестоимость транспортировки газа по газораспределительным сетям	350 801	351 253
Себестоимость от оказания услуг по проектным работам и выдаче технических условий	6 940	5 465
Себестоимость оказания услуг по обслуживанию и ремонту ВДГО	69 077	56 881
Себестоимость технического обслуживания и ремонта газораспределительных сетей	10 955	10 987
Себестоимость оказания услуг по техническому присоединению	10 679	9 234
Себестоимость розничной и оптовой деятельности	6 293	7 875
Себестоимость оказания комплекса услуг по подключению к сетям газораспределения в пределах границ земельного участка Заявителя	23 121	20 231
Прочая себестоимость:	13 589	9 931
в т.ч.		
Услуги по демонтажу бытового газового счетчика и установке после поверки или ремонта	1 401	622
Услуги по присоединению к действующему газопроводу и пуску газа	3 059	2 250
Консультационные услуги, услуги по оформлению и выдаче акта об определении границы раздела собственности,	6 554	1 855

оформлению разрешения на производство земляных работ и др.		
Услуги по техническому надзору за строительством объектов газораспределительной системы	1 932	4 567
Услуги по предоставлению имущества в аренду	643	637
Итого	495 037	483 460

Расшифровка коммерческих расходов по видам деятельности приведена в таблице (см. Таблица 30).

Таблица 30. Коммерческие расходы по видам деятельности
тыс. руб.

Наименование показателя	за 2021 г.	за 2020 г.
Розничная и оптовая деятельность	3 105	2 806
Итого	3 105	2 806

Расшифровка управленческих расходов приведена в таблице (см. Таблица 31).

Таблица 31. Управленческие расходы
тыс. руб.

Наименование показателя	за 2021 г.	за 2020 г.
Амортизация	1 505	1 981
Расходы на оплату труда	20 798	18 264
Расходы на страховые взносы	5 878	5 334
Материальные расходы	4 271	3 371
Прочие расходы	44 751	43 049
Итого	77 204	71 999

3.19 Прочие доходы и расходы

По строке «Прочие доходы» и строке «Прочие расходы» отчета о финансовых результатах отражены прочие доходы и расходы, приведенные в таблице (см. Таблица 32).

Таблица 32. Прочие доходы и расходы
тыс. руб.

Наименование дохода/расхода	за 2021 г.		за 2020 г.	
	Доходы	Расходы	Доходы	Расходы
Реализация основных средств	1 274	(151)	679	(31)
Ликвидация основных средств	72	(9)	98	(97)
Реализация прочего имущества	76	(4)	334	(371)
Оценочные резервы	4 912	(35 244)	11 785	(9 935)
Оценочные обязательства	50	(2 381)	237	(602)
Штрафы, пени, неустойки	56	(908)	-	(123)
Прибыль (убытки) прошлых лет	2 957	(429)	200	(342)
Возмещение убытков	112	-	128	-

Пояснения к бухгалтерскому балансу и отчету о финансовых результатах
АО «Газпром газораспределение Псков» за 2021 год

Наименование дохода/расхода	за 2021 г.		за 2020 г.	
	Доходы	Расходы	Доходы	Расходы
Списание кредиторской задолженности	734	-	429	-
Списание дебиторской задолженности	-	(101)	-	(37)
Госпошлина	402	(356)	594	(541)
Доходы в виде безвозмездно полученных основных средств	706	-	706	-
Прочие доходы от оказания услуг	172	-	121	-
Расходы на услуги банков	-	(1 506)	-	(1 256)
Выбытие прочих активов	-	(72)	-	(42)
Расходы на социальные нужды	-	(2 884)	-	(1 495)
Прочие доходы (расходы)	197	(2 572)	208	(3 007)
Итого	11 720	(46 617)	15 519	(17 879)

3.20 Налогообложение

В соответствии с Положением по бухгалтерскому учету «Учет расчетов по налогу на прибыль» (ПБУ 18/02) Общество отразило в бухгалтерском учете, а также в отчете о финансовых результатах за 2021 г. следующие показатели, приведенные в таблице (см. Таблица 33).

Таблица 33. Расчеты по налогу на прибыль
тыс. руб.

№ п/п	Наименование показателя	Сумма	
		За 2021 год	За 2020 год
1	Прибыль (убыток) до налогообложения - всего	1 989	(92 155)
1.1	в том числе: облагаемая по ставке 20%	1 989	(92 155)
1.2.	облагаемая по ставке 13%	-	-
1.3.	облагаемая по ставке 0%	-	-
2	Условный расход (доход) по налогу на прибыль	(398)	18 431
2.1	в том числе: рассчитанный по ставке 20%	(398)	18 431
2.2	рассчитанный по ставке 13%	-	-
2.3	рассчитанный по ставке 0%	-	-
3	Постоянный налоговый расход (доход)	(3 831)	(2 550)
4	Расход (доход) по налогу на прибыль	(4 229)	15 881
5	Отложенный налог на прибыль	(4 229)	15 881
5.1	В том числе обусловленный: возникновением (погашением) временных разниц в отчетном периоде	(4 229)	15 881
5.2	изменением правил налогообложения, изменениями применяемых налоговых ставок	-	-
5.3	признанием (списанием) отложенных налоговых активов в связи с изменением вероятности того, что организация получит налогооблагаемую прибыль в последующих отчетных периодах	-	-

Пояснения к бухгалтерскому балансу и отчету о финансовых результатах
АО «Газпром газораспределение Псков» за 2021 год

6	Текущий налог на прибыль	-	-
7	Налог на прибыль прошлых лет	-	-
8	Эффективная ставка налога на прибыль, (%) (стр.6/стр.1)*100%	0	0

Информация о возникших (погашенных) временных разнице, повлиявших на формирование отложенного налога на прибыль за 2021г. и 2020г. соответственно, представлена в таблице (см. Таблица 34).

**Таблица 34. Возникшие (погашенные) временные разницы,
повлиявшие на формирование отложенного налога на прибыль**

тыс. руб.

Наименование	На начало года		Возникло		Погашено		На конец года	
	Сумма	ОНА/ ОНО	Сумма	ОНА/ ОНО	Сумма	ОНА/ ОНО	Сумма	ОНА/ ОНО
Вычитаемые временные разницы:	503 538	100 707	152 514	30 503	(32 462)	(6 493)	623 590	124 717
оценочное обязательство	19 320	3 864	33 819	6 764	(31 128)	(6 226)	22 011	4 402
амортизация	37 276	7 455	1 893	379	-	-	39 169	7 834
резерв по сомнительным долгам	5 274	1 055	25 443	5 088	-	-	30 717	6 143
расходы на оплату труда	380	76	541	108	(380)	(76)	541	108
расходы на ДМС	246	49	179	36	(246)	(49)	179	36
доходы будущих периодов	14 120	2 824	-	-	(698)	(140)	13 422	2 684
незавершенное производство	5	1	153	31	(5)	(1)	153	31
резерв под снижение стоимости материалов	162	32	-	-	(5)	(1)	157	31
убытки прошлых лет	426 755	85 351	90 486	18 097	-	-	517 241	103 448
Налогооблагаемые временные разницы:	(412 558)	(82 511)	(142 749)	(28 550)	1 552	311	(553 755)	(110 750)
внеоборотные активы	(3 686)	(737)	(1 611)	(322)	-	-	(5 297)	(1 059)
амортизация	(395 329)	(79 066)	(133 970)	(26 794)	-	-	(529 299)	(105 860)
резерв по сомнительным долгам	(11 329)	(2 266)	(6 770)	(1 354)	-	-	(18 099)	(3 620)
незавершенное производство	(610)	(122)	(398)	(80)	463	93	(545)	(109)

Наименование	На начало года		Возникло		Погашено		На конец года	
	Сумма	ОНА/ ОНО	Сумма	ОНА/ ОНО	Сумма	ОНА/ ОНО	Сумма	ОНА/ ОНО
материалы	(1 347)	(269)	-	-	1 089	218	(258)	(51)
товары отгруженные	(257)	(51)	-	-	-	-	(257)	(51)

Признание ОНА/ОНО в 2021 году, 2020 году связано, в частности, с признанием в бухгалтерском учете оценочных обязательств, применением различных правил амортизации внеоборотных активов для целей бухгалтерского учета и целей налогообложения, применением разных правил создания резервов по сомнительным долгам для целей бухгалтерского учета и целей налогообложения.

Уменьшение (погашение) ОНА/ОНО в 2021 году, 2020 году связано с уменьшением налоговых обязательств по налогу на прибыль.

Отложенный налог на прибыль за 2021 год и 2020 год составляет (4 229) тыс. руб. и 15 881 тыс.руб. соответственно.

Информация о суммах начисленных и уплаченных налогов за отчетный период, а также о состоянии расчетов по налогам приведена в таблице (см. Таблица 35).

Таблица 35. Налоги
тыс. руб.

Наименование налога	На начало периода	2021 г.		На конец периода
	«+» переплата «-» задолженность	Начислено	Уплачено	«+» переплата «-» задолженность
НДС	-10 763	-63 665	61 714	-12 714
Налог на прибыль	2 368	0	3 330	5 698
Налог на имущество	-10 241	-43 256	42 779	-10 718
НДФЛ	-1 867	-28 346	28 028	-2 185
Земельный налог	-63	-386	383	-66
Транспортный налог	-117	-486	482	-121
Плата за загрязнение окружающей среды	2 289	-152	-1 958	179
Госпошлина	71	-217	167	21
Пени по налогу на прибыль	3	-	-	3
Итого	-18 320	-136 508	134 925	-19 903

3.21 Совокупный финансовый результат периода

Совокупный финансовый результат периода (строка 2500 отчета о финансовых результатах) определяется как сумма строк 2400 «Чистая прибыль (убыток)», 2510 «Результат от переоценки внеоборотных активов, не включаемый в чистую прибыль (убыток) периода» и 2520 «Результат от прочих операций, не включаемый в чистую прибыль (убыток) периода», 2530 «Налог на прибыль от операций, результат которых не включается в чистую прибыль (убыток) периода».

3.22 Прибыль (убыток) на акцию

Базовая прибыль (убыток) на акцию рассчитывается путем деления чистой прибыли (убытка) отчетного периода на средневзвешенное количество обыкновенных акций, находящихся в обращении в течение отчетного периода, за вычетом акций, выкупленных у акционеров представлена в таблице (см. Таблица 36).

Таблица 36. Расчет базовой прибыли (убытка) на акцию
тыс. руб.

Наименование показателя	За 2021 г.	За 2020 г.
Чистая прибыль (нераспределенная прибыль (непокрытый убыток) отчетного года), в рублях без учета технологического присоединения	(74 248)	(120 856)
Средневзвешенное количество обыкновенных акций, находящихся в обращении	27 243	27 243
Базовая прибыль (убыток) на акцию	(2,725)	(4,436)

В течение отчетного года Обществом не размещались обыкновенные акции без оплаты либо по цене ниже рыночной стоимости, поэтому значение средневзвешенного количества обыкновенных акций, находящихся в обращении, не подлежит корректировке.

Общество не имеет конвертируемых ценных бумаг или договоров купли - продажи обыкновенных акций по цене ниже их рыночной стоимости, в связи с этим показатель разведенной прибыли на акцию не рассчитывается.

3.23 Чистые активы

Величина чистых активов приведена в таблице (см. Таблица 37).

Таблица 37. Величина чистых активов
тыс. руб.

Наименование показателя	На 31 декабря 2021 г.	На 31 декабря 2020г.	На 31 декабря 2019 г.
Чистые активы	173 103	168 513	242 319

По состоянию на 31.12.2021 г., 31.12.2020 г., 31.12.2019г. значение показателя чистых активов составляет 173 103 тыс. руб., 168 513 тыс.руб., 242 319 тыс.руб., соответственно. Наблюдается рост величины чистых активов по отношению к предыдущему периоду.

Для увеличения показателя чистых активов Общество планирует увеличивать стоимость оборотных и внеоборотных активов компании, отраженную в бухгалтерском учете, и сокращать величину ее долгосрочных и краткосрочных обязательств, а также снижать убытки.

4. Прочая информация, характеризующая деятельность Общества

4.1 Обеспечения обязательств

Информация о наличии, составе и динамике обеспечений обязательств полученных и выданных раскрыта в таблице 8.1 Пояснений П-1.

Сведения о существенных суммах обеспечений обязательств полученных, представлены в таблице (см. Таблица 38).

Таблица 38. Сведения о существенных суммах обеспечений обязательств полученных тыс. руб.

Наименование обеспечений обязательств полученных	Основания возникновения обязательства	Наименование контрагента (поручителя)	Срок	Сумма обеспечения		
				на 31.12.2021	на 31.12.2020	на 31.12.2019
Банковская гарантия	Договор ген.подряда	ПАО «Ростелеком»	31.07.22	7 355	7 355	-
Итого				7 355	7 355	-

Общество не ожидает оттока денежных средств по данным обязательствам в течение их срока действия.

4.2 Информация об операциях со связанными сторонами

Перечень связанных сторон Общества на 31.12.2021 г. приведен в таблице (см. Таблица 39).

Таблица 39. Связанные стороны Общества на 31.12.2021

Наименование связанной стороны	Основание признания связанной стороной
АО «Газпром газораспределение»	75 % в уставном капитале ООО «Газпром газораспределение Псков». Лицо принадлежит к той группе лиц, к которой принадлежит АО «Газпром газораспределение Псков»
ООО «Газпром межрегионгаз»	Лицо принадлежит к той группе лиц, к которой принадлежит АО «Газпром газораспределение Псков». ООО «Газпром межрегионгаз» является владельцем 99% акций АО «Газпром газораспределение»
ООО "Газпром теплоэнерго Псков"	Зависимое общество ООО «Газпром межрегионгаз Псков». Лицо принадлежит к той группе лиц, к которой принадлежит АО «Газпром газораспределение Псков»
ООО «Газпром межрегионгаз Псков»	Лицо принадлежит к той группе лиц, к которой принадлежит АО «Газпром газораспределение Псков». Лицо осуществляет полномочия единоличного исполнительного органа АО «Газпром газораспределение Псков»

Состав организаций Группы Газпром для целей консолидированной финансовой отчетности Группы Газпром, подготовленной в соответствии с международными стандартами финансовой отчетности, утвержден приказом ОАО «Газпром» от 31 декабря 2013 года № 553 «Об утверждении Положения о порядке включения организаций в Группу Газпром для целей подготовки консолидированной финансовой отчетности» (с учетом актуальных изменений и дополнений), но не ограничен этими организациями. Информация о связанных сторонах подлежит раскрытию при наличии операций и остатков с другими дочерними организациями ПАО «Газпром» на всех уровнях владения.

Списки юридических лиц, принадлежащих к той же группе лиц, к которой принадлежит Общество, представлены на сайте <https://mrg.gazprom.ru/list-items/> (дочерние организации ООО «Газпром межрегионгаз») и <https://www.gazprom.ru/f/posts/24/126753/gazprom-afflist-2020-12-31-ru.pdf> (аффилированные лица ПАО Газпром).

Ниже представлены операции со связанными сторонами.

Операции с основным хозяйственным обществом за 2021 г. приведены в таблице (см. Таблица40):

**Таблица 40. Операции с основным хозяйственным обществом
тыс.руб.**

Наименование организации	Вид операций	Объем операций	Не завершенные на конец отчетного периода операции		Резерв по сомнительным долгам	Сумма списанной дебиторской задолженности
			Дебиторская задолженность	Кредиторская задолженность		
АО «Газпром газораспределение»	Аренда газопроводов	60 778	-	1 941 548	-	-
АО «Газпром газораспределение»	Лицензионный договор	24	1	-	-	-
АО «Газпром газораспределение»	Использование товарного знака	378	-	-	-	-
Итого		61 180	1	1 941 548	-	-

Операции с другими связанными сторонами за 2021г. приведены в таблице (см. Таблица 41).

Таблица 41. Операции с другими связанными сторонами
тыс.руб.

Наименование организации	Вид операций	Объем операций	Не завершённые на конец отчетного периода операции		Резерв по сомнительным долгам	Сумма списанной дебиторской задолженности
			Дебиторская задолженность	Кредиторская задолженность		
ООО «Газпром межрегионгаз Псков»	Транспортировка газа	477 426	-	43 873	-	-
ООО «Газпром межрегионгаз Псков»	Прием платежей	16 379	-	604	-	-
ООО «Газпром межрегионгаз Псков»	Аренда имущества	1 319	112	-	-	-
ООО «Газпром межрегионгаз Псков»	Оказание услуг	181	55	-	-	-
ООО «Газпром межрегионгаз Псков»	Техническое и аварийно-диспетчерское обслуживание газораспределительной системы	16	-	-	-	-
ООО «Газпром межрегионгаз Псков»	Поставка газа	12 875	-	1 254	-	-
ООО «Газпром межрегионгаз Псков»	Договор управления	42 244	-	47 397	-	-
ООО «Газпром межрегионгаз Псков»	Аренда имущества	123	-	10	-	-
ООО «Газпром межрегионгаз Псков»	Договор уступки	-	-	24 894	-	-
АО «Газпром газораспределение»	Покупка недвижимого имущества	-	-	1 530 216	-	-

Пояснения к бухгалтерскому балансу и отчету о финансовых результатах
АО «Газпром газораспределение Псков» за 2021 год

АО «Газпром газораспределение»	Аренда имущества	60 778	-	411 332	-	-
АО «Газпром газораспределение»	Использование товарных знаков	302	-	-	-	-
АО «Газпром газораспределение»	Предоставление неисключительного права использования программ для ЭВМ	12	1	-	-	-
ООО «Газпром межрегионгаз»	Покупка недвижимого имущества	-	-	283 859	-	-
ООО «Газпром межрегионгаз»	Организация закупок	36	-	18	-	-
ООО «Газпром межрегионгаз»	Договор займа	222 305	266 500	-	-	-
ООО «Газпром межрегионгаз»	Проценты по договору займа	6 192	683	-	-	-
Филиал АО "ДРАГА" в г. Санкт-Петербурге	Ведение реестра акционеров	148	-	66	-	-
ООО «Газпром газификация»	Договор финансирования	303 902	-	303 902	-	-
ООО «Газпром газификация»	Агентское вознаграждение	11	11	-	-	-
ООО «АНТ-Цифровые Сервисы»	Оказание услуг	733	-	117	-	-
ООО «Газпром ЕРЦ»	Оказание услуг	724	-	134	-	-
ООО «Газпром межрегионгаз Инжиниринг»	Договор по сопровождению удаленного доступа	1 444	-	120	-	-
ООО «Газпром межрегионгаз Инжиниринг»	Договор по участию в семинарах	233	-	-	-	-
ООО «Газпром межрегионгаз Инжиниринг»	Договор ТО оборудования	3 319	830	-	-	-

Пояснения к бухгалтерскому балансу и отчету о финансовых результатах
АО «Газпром газораспределение Псков» за 2021 год

ООО «Газпром теплоэнерго Псков»	Договор аренды	1 915	815	-	-	-
ООО «Газпром теплоэнерго Псков»	Техническое и аварийно-диспетчерское обслуживание газораспределительной системы	83	7	3	-	-
ООО «Газпром инвестгазификация»	Агентское вознаграждение	3 677	8	-	-	-
ООО «Газпром инвестгазификация»	Оказание услуг	1 625	442	-	-	-
АО «Газпром газораспределение Владимир»	Договор инвестирования	120	-	4 620	-	-
АО «Газпром газораспределение Краснодар»	Договор инвестирования	120	-	19 820	-	-
АО «Газпром газораспределение Ленинградская область»	Договор инвестирования	-	-	19 700	-	-
ООО «Газпром межрегионгаз Владимир»	Договор инвестирования	-	-	4 500	-	-
ООО «Газпром межрегионгаз Краснодар»	Договор инвестирования	120	-	36 670	-	-
ООО «Газпром межрегионгаз Санкт-Петербург»	Договор инвестирования	120	-	36 670	-	-
Итого		1 158 482	269 464	2 769 779	-	-

Информация о денежных потоках Общества со связанными сторонами за 2021г. приведена в таблице (см. Таблица 41).

Таблица 41. Информация о денежных потоках Общества со связанными сторонами
тыс. руб.

№ Код строк и	Название строки	За 2021 год	Из графы 3, в том числе с основным хозяйственным обществом	Из графы 3, в том числе по дочерним и зависимым организациям	Из графы 3, в том числе по прочим связанным сторонам
1	2	3	4	5	
	Денежные потоки от текущих операций				
4110	Поступления - всего	725 238	46	-	547 375
4111	от продажи продукции, товаров, работ и услуг	117 520	-	-	77 829
4112	арендных платежей, лицензионных платежей, роялти,	6 223	-	-	5 145
	комиссионных и иных аналогичных платежей				
4113	от перепродажи финансовых вложений	-	-	-	-
4114	авансы, полученные от покупателей, заказчиков	460 307	-	-	337 730
4115	поступления от возврата краткосрочных займов, процентов по ним	125 618	-	-	125 618
4119	прочие поступления	15 570	46	-	1 053
4120	Платежи - всего	(751 420)	(267)	-	(225 080)
4121	поставщикам (подрядчикам) за сырье, материалы, работы, услуги	(155 604)	(267)	-	(2 667)
4122	в связи с оплатой труда работников	(291 472)	-	-	-
4123	процентов по долговым обязательствам	-	-	-	-
4124	налога на прибыль организаций	(5 698)	-	-	-
4125	прочие налоги (кроме налога на прибыль и косвенных налогов)	(44 038)	-	-	-
4126	на выдачу авансов	(24 858)	-	-	(108)
4127	в связи с приобретением долговых ценных бумаг (прав требования денежных средств к другим лицам), предоставление займов другим лицам	(222 305)	-	-	(222 305)

Пояснения к бухгалтерскому балансу и отчету о финансовых результатах
АО «Газпром газораспределение Псков» за 2021 год

№ Код строк и	Название строки	За 2021 год	Из графы 3, в том числе с основным хозяйственным обществом	Из графы 3, в том числе по дочерним и зависимым организациям	Из графы 3, в том числе по прочим связанным сторонам
4129	прочие платежи	(7 445)	-	-	-
4100	Сальдо денежных потоков от текущих операций	(26 182)	(221)	-	322 295
	Денежные потоки от инвестиционных операций				
4210	Поступления - всего	1 670	-	-	-
4211	от продажи внеоборотных активов (кроме финансовых вложений)	1 274	-	-	-
4212	от продажи акций других организаций (долей участия)	-	-	-	-
4213	от возврата предоставленных займов, от продажи долговых ценных бумаг (прав требования денежных средств к другим лицам)	-	-	-	-
4214	дивидендов, процентов по долговым финансовым вложениям и аналогичных поступлений от долевого участия в других организациях	396	-	-	-
4219	прочие поступления	-	-	-	-
4220	Платежи - всего	(136 032)	-	-	(2 155)
4221	в связи с приобретением, созданием, модернизацией, реконструкцией и подготовкой к использованию внеоборотных активов	(31 658)	-	-	-
4222	в связи с приобретением акций других организаций (долей участия)	-	-	-	-
4223	в связи с приобретением долговых ценных бумаг (прав требования денежных средств к другим лицам), предоставление займов другим лицам	-	-	-	-
4224	процентов по долговым обязательствам, включаемым в стоимость инвестиционного	-	-	-	-

Пояснения к бухгалтерскому балансу и отчету о финансовых результатах
АО «Газпром газораспределение Псков» за 2021 год

№ Код строки	Название строки	За 2021 год	Из графы 3, в том числе с основным хозяйственным обществом	Из графы 3, в том числе по дочерним и зависимым организациям	Из графы 3, в том числе по прочим связанным сторонам
	актива				
4225	направлено на расчеты по кап.строительству	(104 374)	-	-	(2 155)
4229	прочие платежи	-	-	-	-
4200	Сальдо денежных потоков от инвестиционных операций	(134 362)	-	-	(2 155)
	Денежные потоки от финансовых операций				
4310	Поступления – всего	303 902	-	-	303 902
4311	получение кредитов и займов	-	-	-	-
4312	денежных вкладов собственников (участников)	-	-	-	-
4313	от выпуска акций, увеличения долей участия	-	-	-	-
4314	от выпуска облигаций, векселей и других долговых ценных бумаг и др.	-	-	-	-
4315	на финансирование мероприятий по технологическому присоединению в рамках догазификации	303 902	-	-	303 902
4319	прочие поступления	-	-	-	-
4320	Платежи - всего	-	-	-	-
4321	собственникам (участникам) в связи с выкупом у них акций (долей участия) организации или их выходом из состава участников	-	-	-	-
4322	на уплату дивидендов и иных платежей по распределению прибыли в пользу собственников (участников)	-	-	-	-
4323	в связи с погашением (выкупом) векселей и других долговых ценных бумаг, возврат кредитов и займов	-	-	-	-
4329	прочие платежи	-	-	-	-
4300	Сальдо денежных потоков от финансовых операций	303 902	-	-	303 902
4400	Сальдо денежных потоков за отчетный	143 358	(221)	-	624 042

Пояснения к бухгалтерскому балансу и отчету о финансовых результатах
АО «Газпром газораспределение Псков» за 2021 год

№ Код строк и	Название строки	За 2021 год	Из графы 3, в том числе с основным хозяйственным обществом	Из графы 3, в том числе по дочерним и зависимым организациям	Из графы 3, в том числе по прочим связанным сторонам
	период				
4450	Остаток денежных средств и денежных эквивалентов на начало отчетного периода	972	-	-	-
4500	Остаток денежных средств и денежных эквивалентов на конец отчетного периода	144 330	-	-	-
4490	Величина влияния изменений курса иностранной валюты по отношению к рублю	-	-	-	-

Информация о денежных потоках Общества со связанными сторонами за 2020 г. приведена в таблице (см. Таблица 42)

Таблица 42. Информация о денежных потоках Общества со связанными сторонами тыс. руб.

№ Код строки	Название строки	За 2020 год	Из графы 3, в том числе с основным хозяйственным обществом	Из графы 3, в том числе по дочерним и зависимым организациям	Из графы 3, в том числе по прочим связанным сторонам
1	2	3	4	5	
	Денежные потоки от текущих операций				
4110	Поступления - всего	706 371	-	-	503 693
4111	от продажи продукции, товаров, работ и услуг	259 999	-	-	201 786
4112	арендных платежей, лицензионных платежей, роялти,	6 672	-	-	2 789
	комиссионных и иных аналогичных платежей				
4113	от перепродажи финансовых вложений	-	-	-	-
4114	авансы, полученные от покупателей, заказчиков	296 955	-	-	172 685
4115	поступления от возврата краткосрочных займов, процентов по ним	1 928	-	-	1 928
4119	прочие поступления	140 817	-	-	124 505
4120	Платежи - всего	(640 437)	(4 458)	-	(197 654)
4121	поставщикам (подрядчикам) за сырье, материалы, работы, услуги	(113 907)	(4 458)	-	(25 242)
4122	в связи с оплатой труда работников	(260 579)	-	-	-
4123	процентов по долговым обязательствам	-	-	-	-
4124	налога на прибыль организаций	-	-	-	-
4125	прочие налоги (кроме налога на прибыль и косвенных налогов)	(43 155)	-	-	-
4126	на выдачу авансов	(70 637)	-	-	(28 299)
4127	в связи с приобретением долговых ценных бумаг (прав требования денежных средств к другим лицам), предоставление займов другим	(143 494)	-	-	(143 494)

Пояснения к бухгалтерскому балансу и отчету о финансовых результатах
АО «Газпром газораспределение Псков» за 2021 год

№ Код строк и	Название строки	За 2020 год	Из графы 3, в том числе с основным хозяйственным обществом	Из графы 3, в том числе по дочерним и зависимым организациям	Из графы 3, в том числе по прочим связанным сторонам
	лицам				
4129	прочие платежи	(8 665)	-	-	(619)
4100	Сальдо денежных потоков от текущих операций	65 934	(4 458)	-	306 039
	Денежные потоки от инвестиционных операций				
4210	Поступления - всего	3 546	-	-	-
4211	от продажи внеоборотных активов (кроме финансовых вложений)	167	-	-	-
4212	от продажи акций других организаций (долей участия)	-	-	-	-
4213	от возврата предоставленных займов, от продажи долговых ценных бумаг (прав требования денежных средств к другим лицам)	-	-	-	-
4214	дивидендов, процентов по долговым финансовым вложениям и аналогичных поступлений от долевого участия в других организациях	3 379	-	-	-
4219	прочие поступления	-	-	-	-
4220	Платежи - всего	(69 505)	-	-	(1 244)
4221	в связи с приобретением, созданием, модернизацией, реконструкцией и подготовкой к использованию внеоборотных активов	(12 238)	-	-	(35)
4222	в связи с приобретением акций других организаций (долей участия)	-	-	-	-
4223	в связи с приобретением долговых ценных бумаг (прав требования денежных средств к другим лицам), предоставление займов другим лицам	-	-	-	-
4224	процентов по долговым обязательствам,	-	-	-	-

Пояснения к бухгалтерскому балансу и отчету о финансовых результатах
АО «Газпром газораспределение Псков» за 2021 год

№ Код строки	Название строки	За 2020 год	Из графы 3, в том числе с основным хозяйственным обществом	Из графы 3, в том числе по дочерним и зависимым организациям	Из графы 3, в том числе по прочим связанным сторонам
	включаемым в стоимость инвестиционного актива				
4225	направлено на расчеты по кап.строительству	(57 267)	-	-	(1 209)
4229	прочие платежи	-	-	-	-
4200	Сальдо денежных потоков от инвестиционных операций	(65 959)	-	-	(1 244)
	Денежные потоки от финансовых операций				
4310	Поступления – всего	-	-	-	-
4311	получение кредитов и займов	-	-	-	-
4312	денежных вкладов собственников (участников)	-	-	-	-
4313	от выпуска акций, увеличения долей участия	-	-	-	-
4314	от выпуска облигаций, векселей и других долговых ценных бумаг и др.	-	-	-	-
4315	на финансирование мероприятий по технологическому присоединению в рамках догазификации	-	-	-	-
4319	прочие поступления	-	-	-	-
4320	Платежи - всего	-	-	-	-
4321	собственникам (участникам) в связи с выкупом у них акций (долей участия) организации или их выходом из состава участников	-	-	-	-
4322	на уплату дивидендов и иных платежей по распределению прибыли в пользу собственников (участников)	-	-	-	-
4323	в связи с погашением (выкупом) векселей и других долговых ценных бумаг, возврат кредитов и займов	-	-	-	-
4329	прочие платежи	-	-	-	-
4300	Сальдо денежных потоков от финансовых операций	-	-	-	-

Пояснения к бухгалтерскому балансу и отчету о финансовых результатах
АО «Газпром газораспределение Псков» за 2021 год

№ Код строк и	Название строки	За 2020 год	Из графы 3, в том числе с основным хозяйственным обществом	Из графы 3, в том числе по дочерним и зависимым организациям	Из графы 3, в том числе по прочим связанным сторонам
4400	Сальдо денежных потоков за отчетный период	(25)	(4 458)	-	304 795
4450	Остаток денежных средств и денежных эквивалентов на начало отчетного периода	997	-	-	-
4500	Остаток денежных средств и денежных эквивалентов на конец отчетного периода	972	-	-	-
4490	Величина влияния изменений курса иностранной валюты по отношению к рублю	-	-	-	-

Ниже представлена информация о размерах вознаграждения, выплаченного основному управленческому персоналу, в состав которого вошли выплаты в пользу сотрудников Общества, занимающих должности заместителей исполнительного директора.

Вознаграждение основному управленческому персоналу

Вознаграждения основному управленческому персоналу приведены в таблице (см. Таблица43).

Таблица 43. Вознаграждения основному управленческому персоналу
тыс. руб.

№	Виды вознаграждений	за 2021 г.	за 2020 г.
1	Сумма вознаграждения, выплаченная основному управленческому персоналу, в совокупности: в том числе по видам выплат:	6 864	4 447
2	А) краткосрочные вознаграждения (суммы, подлежащие выплате в течение отчетного периода и 12 месяцев после отчетной даты), всего: в том числе: - оплата труда; - отпускные; - премии; - материальная помощь к отпуску; - выплаты членам совета директоров и членам ревизионной комиссии; - прочие выплаты	3 118 434 2 118 304 80 810	2 326 212 1 467 100 80 262
3	Б) долгосрочные вознаграждения (суммы, подлежащие выплате по истечении 12 месяцев после отчетной даты), всего: в том числе: - перечисление в негосударственный пенсионный фонд; - страховая премия по договору страхования жизни.	-	-
4	Начисленные на оплату труда суммы страховых взносов	1 671	1 168
5	Выплаты членам Совета директоров	-	-

Состав отраженного в Пояснениях основного управленческого персонала в 2021г., 2020г. соответственно:

- Заместитель генерального директора по строительству и инвестициям
- Заместитель генерального директора по общим вопросам
- Заместитель генерального директора – главный инженер.

Информация о бенефициарных владельцах:

В результате принятия мер по идентификации бенефициарных владельцев, бенефициарный владелец АО «Газпром газораспределение Псков» не выявлен в связи со следующими обстоятельствами.

Акционером АО «Газпром газораспределение Псков», владеющим более 25% акций Общества, является АО «Газпром газораспределение».

Акционерами АО «Газпром газораспределение» являются:

- ООО «Газпром межрегионгаз» (доля 99,905 %);

- ООО «Газпром трансгаз Санкт-Петербург» (доля - 0,095 %).

Единственным участником ООО «Газпром межрегионгаз» является ПАО «Газпром».

Единственным участником ООО «Газпром трансгаз Санкт-Петербург» является ПАО «Газпром».

В соответствии с пунктом 2 статьи 6.1. Федерального закона от 07.08.2001 № 115-ФЗ "О противодействии легализации (отмыванию) доходов, полученных преступным путем, и финансированию терроризма" (далее – «Закон № 115-ФЗ») на ПАО «Газпром» не распространяется обязанность располагать информацией о своих бенефициарных владельцах и принимать обоснованные и доступные в сложившихся обстоятельствах меры по установлению в отношении своих бенефициарных владельцев сведений, предусмотренных абзацем вторым подпункта 1 пункта 1 статьи 7 Закона № 115-ФЗ.

ПАО «Газпром» как эмитент ценных бумаг, допущенных к организованным торгам, раскрывает информацию в соответствии с законодательством Российской Федерации о ценных бумагах, в частности, путем размещения на сайте www.gazprom.ru ежеквартальных отчетов.

4.3 Условные обязательства и условные активы

Условные обязательства

По состоянию на 31 декабря 2021 г., на 31 декабря 2020 г., на 31 декабря 2019 г. у Общества отсутствуют условные обязательства, имеющие стоимостную оценку.

Условные активы

По состоянию на 31 декабря 2021 г., на 31 декабря 2020 г., на 31 декабря 2019 г. условные активы, способные оказать влияние на финансовое состояние, денежные средства и результаты деятельности Общества, отсутствуют.

4.4 События после отчетной даты

В феврале-марте 2022 года Соединенные Штаты Америки, Европейский Союз и некоторые другие страны ввели дополнительные санкции против России.

Данные обстоятельства привели к падению курса российского рубля, повышенной волатильности финансовых рынков, а также значительно повысили уровень экономической неопределенности в условиях осуществления хозяйственной деятельности в России. В настоящий момент Руководство Общества анализирует сложившиеся экономические условия и их возможное влияние на деятельность Общества. На момент подписания данной отчетности по оценкам Руководства Общества описанные обстоятельства не ставят под сомнение непрерывность деятельности организации. Руководство Общества рассматривает данные события в качестве некорректирующих событий после отчетной даты.

4.5 Информация по прекращаемой деятельности

В отчетном году Обществом не принимались решения по прекращению деятельности.

4.6 Информация о влиянии ситуации, обусловленной распространением коронавирусной инфекции

11 марта 2020 года Всемирная организация здравоохранения объявила о том, что распространение новой коронавирусной инфекции приобрело характер пандемии. В ответ на потенциально серьезную угрозу, которую представляет для здоровья населения вирус COVID-19, органами государственной власти Российской Федерации приняты меры по сдерживанию распространения коронавирусной инфекции, включая введение ограничений по пересечению границ Российской Федерации, ограничения на въезд иностранных граждан, а также рекомендации предприятиям о переводе сотрудников в режим удаленной работы.

Общество осуществляет свою деятельность в сфере реализации природного газа, на которые не оказало существенного влияния быстрое распространение коронавирусной инфекции. Объем продаж Общества сохранялся на стабильном уровне, и ее деятельность, включая поставки, не прерывалась.

Общество предпринимает активные меры по предупреждению распространения и снижению риска заболевания коронавирусной инфекцией. Все работники обеспечены средствами индивидуальной защиты. В структурных подразделениях Общества организовано ежедневное поточное измерение температуры с использованием бесконтактных термометров. В административных зданиях и в местах общего пользования размещены дозаторы с антисептическими средствами, установлено необходимое специализированное дезинфицирующее оборудование, проводится постоянная санитарная обработка. Встречи, переговоры и рабочие поездки заменяются дистанционным общением с помощью соответствующих средств коммуникации, либо с соблюдением социальной дистанции между сотрудниками Общества.

Введение карантинных мер в целях борьбы с коронавирусной инфекцией в России и неблагоприятная эпидемиологическая обстановка в мире оказали существенное влияние на экономическую активность, но конъюнктура рынка в 2021 году характеризовалась ростом рыночных индексов, восстановлением цен на нефть и стабилизацией курса российского рубля. В Российской Федерации наблюдалось ослабление карантинных мер, постепенное восстановление деловой активности, продолжающееся в 2021 году.

Руководство Общества постоянно следит за развитием ситуации на мировых рынках на фоне развития пандемии и оценивает возможные сценарии ее влияния на показатели деятельности Общества.

Руководство Общества постоянно проводит оценку платежеспособности своих контрагентов.

В виду неопределенности текущей экономической ситуации и дальнейшего развития пандемии COVID-19, Общество будет продолжать усиленный мониторинг риска невозмещаемости торговой и прочей дебиторской задолженности в 2022 году.

На сегодняшний день Общество не имеет сложностей с поставками основных видов сырья, а также с поставками оборудования и запасных частей.

Правовое регулирование отношений в сфере «газопотребления» продолжает оставаться стабильным и определенным, а принимаемые органами государственной власти антикризисные меры являются, в основном, сбалансированными и носят временный характер, что позволяет Обществу осуществлять планирование своей деятельности, продолжать непрерывную работу по обеспечению необходимого для жизнедеятельности Региона процесса поставки природного газа потребителям, в том числе населению, вне зависимости от сложившейся сложной экономической ситуации в стране.

Оценочные суждения были сделаны Обществом на основе доступных данных в сложившихся макроэкономических условиях с использованием лучшей отраслевой

экспертизы. Тем не менее, текущие оценки Руководства могут измениться под влиянием неопределенности в отношении продолжительности распространения и величины последствий каронавирусной инфекции. Руководство Общества продолжает внимательно следить за развитием пандемии, принимая активные меры для минимизации рисков для персонала и бизнеса в целом.

Руководством были рассмотрены события и условия, которые могут вызвать существенную неопределенность в отношении продолжения деятельности Общества в обозримом будущем.

Основываясь на произведенном анализе, руководство считает, что неопределенности в отношении продолжения деятельности отсутствуют.

4.7 Информация по сегментам

Общество не является эмитентом, публично размещающим ценные бумаги, ведет финансово-хозяйственную деятельность в одном географическом регионе и, согласно учетной политике Общества, информацию по сегментам в бухгалтерской отчетности не раскрывает.

4.8 Информация о рисках

В результате своей деятельности Общество подвержено рискам: страховые, региональные риски, финансовые, правовые и другие риски. Управление рисками Общества осуществляется в рамках единой корпоративной системы и определяется как непрерывный процесс принятия и выполнения управленческих решений, состоящий из оценки и измерения рисков, реагирования на риски, контроля эффективности. Процесс управления рисками направлен на оптимизацию величины рисков в интересах Общества.

Страховые и региональные риски.

АО «Газпром газораспределение Псков» является компанией, зарегистрированной в Российской Федерации и осуществляющей свою деятельность на всей территории города Пскова и Псковской области. Поэтому не исключена возможность возникновения убытков или сокращения размеров прибыли вследствие проведения государственной политики и макроэкономических изменений в отрасли газораспределения. Данный вид рисков трудно прогнозировать и оценивать. Наиболее действенными мерами по снижению рисков является регулярный и всесторонний мониторинг законодательства службами Общества и службами Управляющей организации.

Финансовые риски.

Финансовые риски связаны с реализацией товаров и услуг, а также с транспортировкой товара и платежеспособностью покупателя. Эти факторы напрямую могут повлиять на финансово-хозяйственную деятельность предприятия.

Правовые риски.

Осуществляя хозяйственную деятельность на территории Российской Федерации, Общество подвержено возможности возникновения правовых рисков, связанных с:

- изменением налогового законодательства;
- изменением судебной практики по вопросам, связанным с деятельностью Общества, которые могут негативно сказаться на результатах его деятельности. Однако, поскольку Общество стремится осуществлять свою деятельность в строгом соответствии с законом, предельно осторожно относясь к любым юридическим рискам, такое изменение судебной

практики, которое могло бы существенно повлиять на результаты его деятельности или на результаты судебных процессов, в которых оно может участвовать, видится маловероятным;

- нарушение контрагентами и потребителями нормативных правовых актов, а также условий заключенных договоров, которые могут привести к убыткам Общества;
- ужесточение антимонопольного законодательства и правоприменительной практики в этой области в отношении газораспределительных организаций.

Также Российской законодательной системе присущ ряд рисков, таких как наличие противоречий между нормативными правовыми актами одного и/или разных уровней, отсутствие однозначного толкования норм, высокая степень фактических полномочий органов исполнительной власти, а также возможное отсутствие опыта судей при принятии решений.

Другие риски.

Риски в области тарифного регулирования.

Основным видом деятельности Общества является транспортировка газа по трубопроводам, а тариф на данный вид деятельности устанавливается Федеральной службой по тарифам РФ. В случае установления государственным регулятором в области тарифного регулирования тарифа на транспортировку газа по трубопроводам ниже экономически обоснованного уровня, такие изменения могут негативно сказаться на финансовых результатах деятельности Общества.

Также Общество подвержено значительному перечню различных рисков, однако вероятность их наступления незначительна и особо выделить наиболее значимые из них не представляется целесообразным.

**Генеральный директор
ООО «Газпром межрегионгаз Псков-
Управляющей организации
АО «Газпром газораспределение Псков»**

**Главный бухгалтер
ООО «Газпром межрегионгаз Псков-
Управляющей организации
АО «Газпром газораспределение Псков»**



О.В. Басников

Т.Н. Ефимова

18 марта 2022 г.