

АУДИТОРСКОЕ ЗАКЛЮЧЕНИЕ НЕЗАВИСИМОГО АУДИТОРА

Акционерам Акционерного общества «Газпром газораспределение Псков»

Мнение

Мы провели аудит прилагаемой годовой бухгалтерской (финансовой) отчетности Акционерного общества «Газпром газораспределение Псков» (далее – АО «Газпром газораспределение Псков»), состоящей из бухгалтерского баланса по состоянию на 31 декабря 2023г., отчета о финансовых результатах за 2023 год, приложений к бухгалтерскому балансу и отчету о финансовых результатах, в том числе отчета об изменениях капитала за январь – декабрь 2023г. и отчета о движении денежных средств за январь – декабрь 2023г., а также пояснений к бухгалтерскому балансу и отчету о финансовых результатах за 2023 год, включая краткий обзор основных положений учетной политики.

По нашему мнению, прилагаемая годовая бухгалтерская (финансовая) отчетность отражает достоверно во всех существенных отношениях финансовое положение АО «Газпром газораспределение Псков» по состоянию на 31 декабря 2023 года, финансовые результаты его деятельности и движение денежных средств за 2023 год в соответствии с правилами составления бухгалтерской (финансовой) отчетности, установленными в Российской Федерации.

Основание для выражения мнения

Мы провели аудит в соответствии с Международными стандартами аудита (МСА). Наша ответственность в соответствии с этими стандартами раскрыта в разделе «Ответственность аудитора за аудит годовой бухгалтерской (финансовой) отчетности» настоящего заключения. Мы являемся независимыми по отношению к аудируемому лицу в соответствии с Правилами независимости аудиторов и аудиторских организаций и Кодексом профессиональной этики аудиторов, соответствующими Международному кодексу этики профессиональных бухгалтеров (включая международные стандарты независимости), разработанному Советом по международным стандартам этики для профессиональных бухгалтеров, и нами выполнены прочие иные обязанности в соответствии с этими требованиями профессиональной этики. Мы полагаем, что полученные нами аудиторские

доказательства являются достаточными и надлежащими, чтобы служить основанием для выражения нашего мнения.

Ответственность руководства и лиц, отвечающих за корпоративное управление, за годовую бухгалтерскую (финансовую) отчетность

Руководство несет ответственность за подготовку и достоверное представление указанной годовой бухгалтерской (финансовой) отчетности в соответствии с правилами составления бухгалтерской (финансовой) отчетности, установленными в Российской Федерации, и за систему внутреннего контроля, которую руководство считает необходимой для подготовки годовой бухгалтерской (финансовой) отчетности, не содержащей существенных искажений вследствие недобросовестных действий или ошибок.

При подготовке годовой бухгалтерской (финансовой) отчетности руководство несет ответственность за оценку способности аудируемого лица продолжать непрерывно свою деятельность, за раскрытие в соответствующих случаях сведений, относящихся к непрерывности деятельности, и за составление отчетности на основе допущения о непрерывности деятельности, за исключением случаев, когда руководство намеревается ликвидировать аудируемое лицо, прекратить его деятельность или когда у руководства отсутствует какая – либо иная реальная альтернатива, кроме ликвидации или прекращения деятельности.

Лица, отвечающие за корпоративное управление, несут ответственность за надзор за подготовкой годовой бухгалтерской (финансовой) отчетности аудируемого лица.

Ответственность аудитора за аудит годовой бухгалтерской (финансовой) отчетности

Наша цель состоит в получении разумной уверенности в том, что годовая бухгалтерская (финансовая) отчетность не содержит существенных искажений вследствие недобросовестных действий или ошибок, и в выпуске аудиторского заключения, содержащего наше мнение. Разумная уверенность представляет собой высокую степень уверенности, но не является гарантией того, что аудит, проведенный в соответствии с Международными стандартами аудита, всегда выявляет существенные искажения при их наличии. Искажения могут быть результатом недобросовестных действий или ошибок и считаются существенными, если можно обоснованно предположить, что в отдельности или в совокупности они могут повлиять на экономические решения пользователей, принимаемые на основе этой годовой бухгалтерской (финансовой) отчетности.

В рамках аудита, проводимого в соответствии с Международными стандартами аудита, мы применяем профессиональное суждение и сохраняем профессиональный скептицизм на протяжении всего аудита. Кроме того, мы выполняем следующее:

- выявляем и оцениваем риски существенного искажения годовой бухгалтерской (финансовой) отчетности вследствие недобросовестных действий или ошибок; разрабатываем и проводим аудиторские процедуры в ответ на эти риски; получаем аудиторские доказательства, являющиеся достаточными и надлежащими, чтобы служить основанием для выражения нашего мнения. Риск необнаружения существенного искажения в результате недобросовестных действий выше, чем риск необнаружения существенного искажения в результате ошибки, так как недобросовестные действия могут включать сговор, подлог, умышленный пропуск, искаженное представление информации или действия в обход системы внутреннего контроля;

- получаем понимание системы внутреннего контроля, имеющей значение для аудита, с целью разработки аудиторских процедур, соответствующих обстоятельствам, но не с целью выражения мнения об эффективности системы внутреннего контроля аудируемого лица;

- оцениваем надлежащий характер применяемой учетной политики, обоснованность оценочных значений, рассчитанных руководством аудируемого лица и соответствующего раскрытия информации;

- делаем вывод о правомерности применения руководством аудируемого лица допущения о непрерывности деятельности, а на основании полученных аудиторских доказательств – вывод о том, имеется ли существенная неопределенность в связи с событиями или условиями, в результате которых могут возникнуть значительные сомнения в способности аудируемого лица продолжать непрерывно свою деятельность. Если мы приходим к выводу о наличии существенной неопределенности, мы должны привлечь внимание в нашем аудиторском заключении к соответствующему раскрытию информации в годовой бухгалтерской (финансовой) отчетности или, если такое раскрытие информации является ненадлежащим, модифицировать наше мнение. Наши выводы основаны на аудиторских доказательствах, полученных до даты нашего аудиторского заключения. Однако будущие события или условия могут привести к тому, что аудируемое лицо утратит способность продолжать непрерывно свою деятельность;

- проводим оценку представления годовой бухгалтерской (финансовой) отчетности в целом, ее структуры и содержания, включая раскрытие информации, а также того, представляет ли годовая бухгалтерская (финансовая) отчетность лежащие в ее основе операции и события так, чтобы было обеспечено их достоверное представление.

Мы осуществляем информационное взаимодействие с лицами, отвечающими за корпоративное управление, доводя до их сведения, помимо прочего, информацию о

запланированном объеме и сроках аудита, а также о существенных замечаниях по результатам аудита, в том числе о значительных недостатках системы внутреннего контроля, которые мы выявляем в процессе аудита.

26 марта 2024 года

Аудируемое лицо:

Акционерное общество «Газпром газораспределение Псков»

(АО «Газпром газораспределение Псков»)

Основной государственный регистрационный номер (ОГРН) 1026000964329

Место нахождения: Российская Федерация, Псковская область, город Псков

Аудиторская организация:

Общество с ограниченной ответственностью «ПРИМА аудит. Группа ПРАУД»

(ООО «ПРИМА аудит. Группа ПРАУД»)

Основной государственный регистрационный номер (ОГРН) 1147847543601

Место нахождения: г. Санкт-Петербург

Член Саморегулируемой организации аудиторов Ассоциация «Содружество» (СРО ААС)

Основной регистрационный номер записи о внесении сведений в Реестр аудиторов и аудиторских организаций саморегулируемой организации аудиторов (ОРНЗ) 11906110811

Руководитель департамента аудита

Петрова Елена Петровна (по доверенности № 2/Д от 01.01.2024)

квалификационный аттестат аудитора № 03 – 000011

ОРНЗ 22006038510

Руководитель аудита

Земцов Евгений Викторович

квалификационный аттестат аудитора № К029087

ОРНЗ 22006099236



Бухгалтерский баланс

на 31 декабря 2023 г.

		Коды		
		0710001		
		31	12	2023
Организация	Акционерное общество "Газпром газораспределение Псков"	по ОКПО 03296751		
Идентификационный номер налогоплательщика		ИНН 6027015076		
Вид экономической деятельности	Распределение газообразного топлива по газораспределительным сетям	по ОКВЭД 2 35.22		
Организационно-правовая форма / форма собственности	иная смешанная российская	по ОКОПФ / ОКФС 12267 / 49		
Акционерное общество	/ собственность	по ОКЕИ 384		
Единица измерения:	в тыс. рублей			

Местонахождение (адрес)

180017, Псковская обл, Псков г, Рабочая ул, д. № 5

Бухгалтерская отчетность подлежит обязательному аудиту ДА НЕТ

Наименование аудиторской организации/фамилия, имя, отчество (при наличии) индивидуального аудитора

Общество с ограниченной ответственностью "ПРИМА аудит. Группа ПРАУД"

Идентификационный номер налогоплательщика аудиторской организации/индивидуального аудитора

ИНН 7816009025

Основной государственный регистрационный номер аудиторской организации/индивидуального аудитора

ОГРН/ОГРНИП 1147847543601

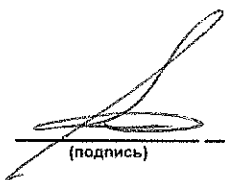
Пояснения	Наименование показателя	Код	На 31 декабря 2023 г.	На 31 декабря 2022 г.	На 31 декабря 2021 г.
	АКТИВ				
	I. ВНЕОБОРОТНЫЕ АКТИВЫ				
с.1 П-1	Нематериальные активы	1110	717	204	-
	Результаты исследований и разработок	1120	-	-	-
	Нематериальные поисковые активы	1130	-	-	-
	Материальные поисковые активы	1140	-	-	-
с.2 П-1	Основные средства	1150	5 412 516	3 209 827	2 585 135
	в том числе:				
	Основные средства в организации	11501	3 408 955	2 642 385	2 441 643
	здания	115011	33 015	32 353	28 547
	сооружения и передаточные устройства	115012	3 246 078	2 499 821	2 318 660
	машины и оборудование	115013	28 451	26 703	28 458
	прочие объекты основных средств	115014	97 518	79 615	62 085
	земельные участки	115015	3 893	3 893	3 893
с.3 П-1	Незавершенное строительство в том числе:	11502	2 003 561	567 442	143 492
	объекты незавершенного строительства приобретенные за счет средств специальной надбавки к тарифам на транспортировку природного газа	115021	16 146	8 159	174
	технологическое присоединение, в том числе в рамках догазификации	115022	1 987 317	558 735	135 948
	прочее строительство объектов основных средств	115023	98	548	7 370
	Инвестиционная недвижимость	1160	-	-	-
с.5 П-1, п.28 П-2	Финансовые вложения	1170	6	6	6
	в том числе:				
	вклады в уставный капитал	11701	6	6	6
	Отложенные налоговые активы	1180	176 881	141 531	123 001
	Прочие внеоборотные активы	1190	61 292	274 675	194 483
	в том числе:				
	плата за предоставление права на срок свыше 12 месяцев	11901	176	265	717
	активы, подлежащие передачи инвесторам	11902	-	198 734	193 766

	материалы, предназначенные для строительства капитальных вложений	11903	55 340	34 692	-
	авансы уплаченные в связи с осуществлением капитальных вложений	11904	5 717	40 907	-
	прочие долгосрочные активы	11905	59	77	-
	Итого по разделу I	1100	5 651 412	3 626 243	2 902 625
	II. ОБОРОТНЫЕ АКТИВЫ				
с.6 П-1	Запасы	1210	54 063	64 838	50 650
	в том числе:				
	сырье, материалы и другие аналогичные ценности	12101	30 297	42 881	40 732
	товары отгруженные	12102	1 797	1 797	1 797
	затраты в незавершенном производстве	12103	7 795	9 009	4 294
	готовая продукция и товары для перепродажи	12104	14 174	11 151	3 827
	Налог на добавленную стоимость по приобретенным ценностям	1220	242	18 769	12 174
	в том числе:				
	ндс по основным средствам	12201	-	18 534	12 038
	ндс по приобретенным услугам	12202	242	235	136
	Дебиторская задолженность	1230	370 704	163 593	61 750
	в том числе:				
	Дебиторская задолженность по платежи по которой ожидаются более чем через 12 месяцев	12301	-	-	-
	Дебиторская задолженность по платежи по которой ожидаются в течении 12 месяцев в том числе:	12302	370 704	163 593	61 750
	авансы выданные	123021	2 871	3 768	2 517
	покупатели и заказчики	123022	109 101	113 583	46 634
п.30 П-2	прочие дебиторы	123023	258 732	46 242	12 599
с.5 П-1, п.28 П-2	Финансовые вложения (за исключением денежных эквивалентов)	1240	38 359	266 500	266 500
	в том числе:				
	предоставленные займы в рамках кэш-пуллинга	12401	38 359	266 500	266 500
	Денежные средства и денежные эквиваленты	1250	928	557 910	144 330
	в том числе:				
	касса организации	12501	163	80	72
	расчетные счета	12502	765	24 110	144 258
	денежные эквиваленты	12503	-	533720	-
	Прочие оборотные активы	1260	27 529	14 464	18 965
	в том числе:				
	ндс по авансам и предоплатам	12601	26 192	14 371	17 974
	платежи за предоставление права	12602	-	18	928
	выполненные этапы по незавершенным работам	12603	1 319	57	63
	прочие	12604	18	18	-
	Итого по разделу II	1200	491 825	1 086 074	554 369
	БАЛАНС	1600	6 143 237	4 712 317	3 456 994

Пояснения	Наименование показателя	Код	На 31 декабря 2023 г.	На 31 декабря 2022 г.	На 31 декабря 2021 г.
	ПАССИВ				
	III. КАПИТАЛ И РЕЗЕРВЫ				
	Уставный капитал (складочный капитал, уставный фонд, вклады товарищей)	1310	27	27	27
	Собственные акции, выкупленные у акционеров	1320	-	-	-
	Переоценка внеоборотных активов	1340	-	-	-
	в том числе:				
	переоценка основных средств	13401	-	-	-
	Добавочный капитал (без переоценки)	1350	466 235	424 773	387 024
	в том числе:				
	использованные средства специальной надбавки к тарифам на транспортировку природного газа для реализации Программ газификации Псковской области	13501	466 235	424 773	387 024
	Резервный капитал	1360	1	1	1
	Нераспределенная прибыль (непокрытый убыток)	1370	(246 615)	(184 004)	(175 127)
	в том числе:				
	Прибыль (убыток) текущего года	13701	(62 786)	(8 101)	(45 505)
	в том числе прибыль (убыток) текущего года без учета специальной надбавки к тарифам на транспортировку природного газа и технологического присоединения	137011	(71 254)	(14 434)	(74 248)
	прибыль (убыток) текущего года от технологического присоединения	137012	8 468	6 333	28 743
	Прибыль (убыток) прошлых лет	13702	(183 829)	(175 903)	(129 622)
	убыток прошлых лет подлежащий покрытию	137021	(270 560)	(256 300)	(181 276)
	убыток прошлых лет по уценке объектов основных средств	137022	(12 165)	(12 165)	(12 165)
	прибыль прошлых лет направленная в качестве обеспечения производственного развития по решению Общего собрания акционеров	137023	7 556	7 556	7 556
	прибыль прошлых лет подлежащая распределению за счет дооценки списанных объектов основных средств	137024	19 667	19 667	19 667
	прибыль прошлых лет подлежащая распределению за счет списания невыплаченных дивидендов	137025	28	28	28
	прибыль прошлых лет от технологического присоединения	137026	71 393	65 059	36 316
	прибыль прошлых лет подлежащая распределению за счет восстановления использованных средств специальной надбавки к тарифам на транспортировку природного газа для реализации Программ газификации по списанным объектам незавершенного строительства	137027	174	174	174
	прибыль прошлых лет подлежащая распределению прочая	137028	78	78	78
	Итого по разделу III	1300	219 648	240 797	211 925
	IV. ДОЛГОСРОЧНЫЕ ОБЯЗАТЕЛЬСТВА				
п.33 П-2	Заемные средства	1410	2 745 083	77 621	303 902
	в том числе:				
	полученные на финансирование мероприятий по технологическому присоединению в рамках догазификации	14101	2 655 163	-	303 902
	в целях реализации мероприятий по строительству распределительных (внутрипоселковых) газопроводов	14102	89 920	77 621	-
	Отложенные налоговые обязательства	1420	209 131	159 989	122 133
	Оценочные обязательства	1430	-	0	-
	Прочие обязательства	1450	2 524 873	1 895 869	1 838 521
	в том числе:				

	кредиторская задолженность перед поставщиками и прочими кредиторами	14501	2 431 148	1 857 982	1 838 347
	начисленная специальная надбавка к тарифам на транспортировку природного газа для реализации Программы газификации Псковской области, в том числе:	14502			
	специальная надбавка к использованию	145021	93 725	37 887	174
	специальная надбавка использованная	145022	77 579	29 728	174
	специальная надбавка использованная	145022	16 146	8 159	-
	Итого по разделу IV	1400	5 479 087	2 133 479	2 264 556
	V. КРАТКОСРОЧНЫЕ ОБЯЗАТЕЛЬСТВА				
	Заемные средства	1510	4 385	1 418 368	-
	в том числе:				
	полученные на финансирование мероприятий по технологическому присоединению в рамках догазификации	15101	4 385	1 418 368	-
	Кредиторская задолженность	1520	408 809	888 020	944 921
	в том числе:				
	поставщики и подрядчики	15201	182 240	534 531	665 175
	задолженность перед персоналом организации	15202	16 972	-	10 530
	задолженность по страховым взносам	15203	9 646	-	7 586
	задолженность по налогам и сборам	15204	12 727	15 014	25 804
	прочие кредиторы, в т.ч.:	15205	187 224	338 475	235 826
	авансы полученные	152051	157 544	86 620	108 302
п.32 П-2	другие расчеты	152052	29 680	251 855	127 524
	Доходы будущих периодов	1530	12 162	12 868	13 574
с.8 П-1	Оценочные обязательства	1540	18 894	18 707	22 008
	Прочие обязательства	1550	252	78	10
	в том числе:				
	прочие краткосрочные обязательства	15501	33	69	-
	расчеты по НДС отложенному для уплаты в бюджет	15502	219	9	10
	Итого по разделу V	1500	444 502	2 338 041	980 513
	БАЛАНС	1700	6 143 237	4 712 317	3 456 994


Генеральный директор ООО "Газпром межрегионгаз Псков"- Управляющей организации АО "Газпром газораспределение Псков"


(подпись)

Дымов Антон Михайлович
(расшифровка подписи)



Главный бухгалтер ООО "Газпром межрегионгаз Псков"- Управляющей организации АО "Газпром газораспределение Псков"


(подпись)

Ефимова Татьяна Николаевна
(расшифровка подписи)

07 марта 2024 г.

Отчет о финансовых результатах
за 2023 год

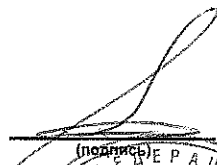
		Дата (число, месяц, год)	Коды		
		Форма по ОКУД	0710002		
Организация	<u>Акционерное общество "Газпром газораспределение Псков"</u>	по ОКПО	31	12	2023
Идентификационный номер налогоплательщика		ИНН	03296751		
Вид экономической деятельности	<u>Распределение газообразного топлива по газораспределительным сетям</u>	по ОКВЭД 2	6027015076		
Организационно-правовая форма / форма собственности	<u>Акционерное общество / собственность</u>	по ОКОПФ / ОКФС	35.22		
Единица измерения:	в тыс. рублей	по ОКЕИ	12267	49	
			384		

Пояснения	Наименование показателя	Код	За Январь - Декабрь 2023 г.	За Январь - Декабрь 2022 г.
	Выручка	2110	764 478	633 283
	в том числе:			
	выручка от оказания услуг по транспортировке природного газа	21101	406 607	359 389
	выручка от специальной надбавки к тарифам на услуги по транспортировке природного газа	21102	107 030	94 328
	выручка от оказания услуг по техническому обслуживанию и ремонту сетей	21103	13 049	12 916
	выручка от оказания услуг по строительно-монтажным работам	21104	1 722	1 220
	выручка от оказания услуг по обслуживанию и ремонту внутридомового газового оборудования	21105	95 931	87 426
	выручка от оказания услуг по проектным работам и выдаче технических условий	21106	2 037	2 521
	выручка от оказания услуг по другим видам деятельности	21107	11 963	9 790
	выручка от оказания услуг по технологическому присоединению	21108	18 573	20 666
	выручка от розничной и оптовой торговой деятельности	21109	34 921	21 642
	выручка от оказания комплекса услуг по подключению к сетям газораспределения в пределах границ земельного участка Заявителя	21110	72 645	23 385
	Себестоимость продаж	2120	(636 403)	(547 386)
	в том числе:			
	себестоимость оказания услуг по транспортировке природного газа	21201	(411 676)	(386 689)
	себестоимость оказания услуг по техническому обслуживанию и ремонту сетей	21202	(11 313)	(14 038)
	себестоимость оказания услуг по строительно-монтажным работам	21203	(2 020)	(1 010)
	себестоимость оказания услуг по обслуживанию и ремонту внутридомового газового оборудования	21204	(73 428)	(71 682)
	себестоимость оказания услуг по проектным работам и выдаче технических условий	21205	(4 539)	(6 056)
	себестоимость оказания услуг по другим видам деятельности	21206	(9 022)	(7 252)
	себестоимость оказания услуг по технологическому присоединению	21207	(6 240)	(9 544)
	себестоимость розничной и оптовой торговой деятельности	21208	(19 907)	(12 115)
	себестоимость от оказания комплекса услуг по подключению к сетям газораспределения в пределах границ земельного участка Заявителя	21209	(78 761)	(32 208)

	себестоимость оказания услуг по технологическому присоединению в рамках догазификации	21210	(19 497)	(6 792)
	Валовая прибыль (убыток)	2100	128 075	85 897
	Коммерческие расходы	2210	(4 850)	(3 853)
	Управленческие расходы	2220	(82 695)	(79 020)
	в том числе:			
	по транспортировке природного газа	22201	(50 791)	(51 717)
	по техническому обслуживанию и ремонту сетей	22202	(1 824)	(2 058)
	по строительно-монтажным работам	22203	(290)	(123)
	по обслуживанию и ремонту внутридомового газового оборудования	22204	(12 504)	(13200)
	по проектным работам и выдаче технических условий	22205	(261)	(393)
	по другим видам деятельности	22206	(1 418)	(1 649)
	по технологическому присоединению	22207	(1 748)	(3 205)
	по розничной и оптовой торговой деятельности	22208	(4 482)	(3 281)
	по оказанию комплекса услуг по подключению к сетям газораспределения в пределах границ земельного участка Заявителя	22209	(9 377)	(3 394)
	Прибыль (убыток) от продаж	2200	40 530	3 024
	Доходы от участия в других организациях	2310	1 172	11 890
	Проценты к получению	2320	25 831	85 150
	Проценты к уплате	2330	(19)	-
п.36 П-2	Прочие доходы	2340	14 001	17 268
п.36 П-2	Прочие расходы	2350	(33 034)	(30 450)
	Прибыль (убыток) до налогообложения	2300	48 481	86 882
п.36 П-2	Налог на прибыль	2410	(13 792)	(19 519)
	в том числе:			
	текущий налог на прибыль	2411	-	-
	отложенный налог на прибыль	2412	(13 792)	(19 519)
	Прочее	2460	(97 475)	(75 464)
	в том числе:			
	Штрафные санкции и пени за нарушение налогового и иного законодательства	24601	-	(2)
	Прибыль от специальной надбавки к тарифам на транспортировку природного газа	24602	(107 030)	(75 462)
	Прибыль от специальной надбавки от технологического присоединения в рамках	24604	9 555	-
	Чистая прибыль (убыток)	2400	(62 786)	(8 101)
	в том числе:			
	чистая прибыль от технологического присоединения	24001	8 468	6 333
	чистая прибыль (убыток) от технологического присоединения в рамках догазификации	24002	(9 942)	(6 792)
	чистая прибыль без учета технологического присоединения	24003	(61 312)	(7 642)


Пояснения	Наименование показателя	Код	За Январь - Декабрь 2023 г.	За Январь - Декабрь 2022 г.
	СПРАВОЧНО			
	Результат от переоценки внеоборотных активов, не включаемый в чистую прибыль (убыток) периода	2510	-	-
	Результат от прочих операций, не включаемый в чистую прибыль (убыток) периода	2520	-	-
	Налог на прибыль от операций, результат которых не включается в чистую прибыль (убыток) периода	2530	-	-
	Совокупный финансовый результат периода	2500	(62 786)	(8 101)
п. 37 П-2	Базовая прибыль (убыток) на акцию	2900	(3)	(1)
	Разводненная прибыль (убыток) на акцию	2910	-	-

Генеральный директор ООО "Газпром межрегионгаз Псков" -
Управляющей организации АО "Газпром газораспределение Псков"



Дымов Антон Михайлович
(расшифровка подписи)

Главный бухгалтер ООО "Газпром межрегионгаз Псков" -
Управляющей организации АО "Газпром газораспределение Псков"



Ефимова Татьяна Николаевна
(расшифровка подписи)

07 марта 2024 г.



Отчет об изменениях капитала
за Январь - Декабрь 2023 г.

Коды		
0710004		
31	12	2023
03296751		
6027015076		
35.22		
47	41	
384		

Форма по ОКУД

Дата (число, месяц, год)

по ОКПО

ИНН

по

ОКВЭД 2

по ОКОНФ / ОКФС

по ОКЕИ

Организация Акционерное общество "Газпром газораспределение Псков"

Идентификационный номер налогоплательщика

Вид экономической деятельности распределение газообразного топлива по

газораспределительным сетям

Организационно-правовая форма / форма собственности

акционерное общество / смешанная

Единица измерения: в тыс. рублей

1. Движение капитала

Наименование показателя	Код	Уставный капитал	Собственные акции, выкупленные у акционеров	Добавочный капитал	Резервный капитал	Нераспределенная прибыль (непокрытый убыток)	Итого
Величина капитала на 31 декабря 2021 г.	3100	27	-	387 024	1	(175 127)	211 925
За 2022 г.							
Увеличение капитала - всего:	3210	-	-	37749	-	-	37749
в том числе:							
чистая прибыль	3211	X	X	X	X	-	-
переоценка имущества	3212	X	X	-	X	-	-
доходы, относящиеся непосредственно на увеличение капитала	3213	X	X	37749	X	-	37749
дополнительный выпуск акций	3214	-	-	-	X	X	-
увеличение номинальной стоимости реорганизация юридического лица	3215	-	-	-	X	-	X
3216	-	-	-	-	-	-	-
3219	-	-	-	-	-	-	-
3220	-	-	-	-	-	(8 877)	(8 877)
Уменьшение капитала - всего:							
в том числе:							
Убыток	3221	X	X	X	X	-	(8 101)
3222	X	X	X	-	X	-	-
расходы, относящиеся непосредственно на уменьшение капитала	3223	X	X	-	X	-	-
уменьшение номинальной стоимости	3224	-	-	-	X	-	-
уменьшение количества акций	3225	-	-	-	X	-	-
реорганизация юридического лица	3226	-	-	-	-	-	-
дивиденды	3227	X	X	X	X	-	-
3228	-	-	-	-	-	(776)	(776)
прочие							

Наименование показателя	Код	Уставный капитал	Собственные акции, выкупленные у акционеров	Добавочный капитал	Резервный капитал	Нераспределенная прибыль (непокрытый убыток)	Итого
Изменение добавочного капитала	3230	X	X	-	-	-	X
Изменение резервного капитала	3240	X	X	X	-	-	X
Величина капитала на 31 декабря 2022 г. За 2023 г.	3200	27	-	424 773	1	(184 004)	240 797
Увеличение капитала - всего:	3310	-	-	41 462	-	-	41 462
в том числе:							
чистая прибыль	3311	X	X	X	X	-	-
переоценка имущества	3312	X	X	-	X	-	-
доходы, относящиеся непосредственно на увеличение капитала	3313	X	X	41 462	X	-	41 462
дополнительный выпуск акций	3314	-	-	-	X	X	-
увеличение номинальной стоимости	3315	-	-	-	X	-	X
реорганизация юридического лица	3316	-	-	-	-	-	-
Уменьшение капитала - всего:	3320	-	-	-	-	(62 611)	(62 611)
в том числе:							
убыток	3321	X	X	X	X	(62 786)	(62 786)
переоценка имущества	3322	X	X	-	X	-	-
расходы, относящиеся непосредственно на уменьшение капитала	3323	X	X	-	X	-	-
уменьшение номинальной стоимости	3324	-	-	-	X	-	-
уменьшение количества акций	3325	-	-	-	X	-	-
реорганизация юридического лица	3326	-	-	-	-	-	-
дивиденды	3327	X	X	X	X	-	-
прочие	3328	X	X	X	X	175	175
Изменение добавочного капитала	3330	X	X	-	-	-	X
Изменение резервного капитала	3340	X	X	-	-	-	X
Величина капитала на 31 декабря 2023 г.	3300	27	-	466 235	1	(246 615)	219 648

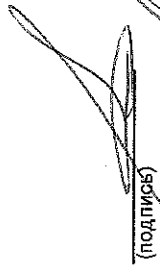
2. Корректировки в связи с изменением учетной политики и исправлением ошибок

Наименование показателя	Код	Изменения капитала за 2022 г.		На 31 декабря 2021 г.	за счет чистой прибыли (убытка)	за счет иных факторов	На 31 декабря 2022 г.
		за счет чистой прибыли (убытка)	за счет иных факторов				
Капитал - всего							
до корректировок	3400			211 925	(48 231)	37749	201 443
корректировка в связи с:							
изменением учетной политики	3410			-	-	(776)	(776)
исправлением ошибок	3420			-	40 130	-	40 130
после корректировок	3500			211 925	(8 101)	36973	240 797
в том числе:							
нераспределенная прибыль (непокрытый убыток):							
до корректировок	3401			(175127)	(48 231)	-	(223 358)
корректировка в связи с:							
изменением учетной политики	3411			-	-	(776)	(776)
исправлением ошибок	3421			-	40 130	-	40 130
после корректировок	3501			(175127)	(8 101)	(776)	(184 004)
Добавочный капитал							
до корректировок	3402			387 024	-	37 749	424 773
корректировка в связи с:							
изменением учетной политики	3412			-	-	-	-
исправлением ошибок	3422			-	-	-	-
после корректировок	3502			387 024	-	37 749	424 773

3. Чистые активы

Наименование показателя	Код	На 31 декабря 2023 г.	На 31 декабря 2022 г.	На 31 декабря 2021 г.
Чистые активы	3600	231 810	253 665	225 499

Генеральный директор ООО "Газпром межрегионгаз Псков".
Управляющей организации АО "Газпром газораспределение Псков"



(подпись)

Дымов Антон Михайлович



07 марта 2024 г.

Главный бухгалтер ООО "Газпром межрегионгаз Псков".
Управляющей организации АО "Газпром газораспределение Псков"


(подпись)

Ефимова Татьяна Николаевна
(расшифровка подписи)


**Отчет о движении денежных средств
за Январь - Декабрь 2023 г.**

Организация	Акционерное общество "Газпром газораспределение Псков"	Дата (число, месяц, год)	31 12 2023		
Идентификационный номер налогоплательщика		по ОКПО	03296751		
Вид экономической деятельности	распределение газообразного топлива по газораспределительным сетям	ИНН	6027015076		
Организационно-правовая форма / форма собственности	акционерное общество / смешанная	по ОКВЭД 2	35.22		
Единица измерения:	в тыс. рублей	по ОКОПФ / ОКФС	47	41	
		по ОКЕИ	384		

Наименование показателя	Код	За Январь - Декабрь 2023 г.	За Январь - Декабрь 2022 г.
Денежные потоки от текущих операций			
Поступления - всего	4110	795 275	701 162
в том числе:			
от продажи продукции, товаров, работ и услуг	4111	385 620	344 383
арендных платежей, лицензионных платежей, роялти, комиссионных и иных аналогичных платежей	4112	9 385	6 144
от перепродажи финансовых вложений	4113	-	-
авансы, полученные от покупателей, заказчиков	4114	379 165	154 174
прочие поступления	4119	21 105	196 461
Платежи - всего	4120	(843 270)	(797 286)
в том числе:			
поставщикам (подрядчикам) за сырье, материалы, работы, услуги	4121	(119 576)	(252 708)
в связи с оплатой труда работников	4122	(422 254)	(395 563)
процентов по долговым обязательствам	4123	(19)	-
налога на прибыль организаций	4124	(790)	-
на выдачу авансов	4125	(64 399)	(38 089)
прочие платежи	4129	(236 232)	(110 926)
Сальдо денежных потоков от текущих операций	4100	(47 995)	(96 124)
Денежные потоки от инвестиционных операций			
Поступления - всего	4210	254 192	18 085
в том числе:			
от продажи внеоборотных активов (кроме финансовых вложений)	4211	645	-
от продажи акций других организаций (долей участия)	4212	-	-
от возврата предоставленных займов, от продажи долговых ценных бумаг (прав требования денежных средств к другим лицам)	4213	228 141	-
дивидендов, процентов по долговым финансовым вложениям и аналогичных поступлений от долевого участия в других организациях	4214	25 406	18 085
прочие поступления	4219	-	-
Платежи - всего	4220	(2 016 643)	(700 469)
в том числе:			
в связи с приобретением, созданием, модернизацией, реконструкцией и подготовкой к использованию внеоборотных активов	4221	(61 628)	(42 916)
в связи с приобретением акций других организаций (долей участия)	4222	-	-
в связи с приобретением долговых ценных бумаг (прав требования денежных средств к другим лицам), предоставление займов другим лицам	4223	-	-
процентов по долговым обязательствам, включаемым в стоимость инвестиционного актива	4224	-	-
направлено на расчеты по кап.строительству	4225	(1 955 015)	(657 553)
прочие платежи	4229	-	-
Сальдо денежных потоков от инвестиционных операций	4200	(1 762 451)	(682 384)

Наименование показателя	Код	За Январь - Декабрь 2023 г.	За Январь - Декабрь 2022 г.
Денежные потоки от финансовых операций			
Поступления - всего	4310	1 260 055	1 192 088
в том числе:			
получение кредитов и займов	4311	1 260 055	1 192 088
денежных вкладов собственников (участников)	4312	-	-
от выпуска акций, увеличения долей участия	4313	-	-
от выпуска облигаций, векселей и других долговых ценных бумаг и др.	4314	-	-
прочие поступления	4319	-	-
Платежи - всего	4320	(6 591)	-
в том числе:			
собственникам (участникам) в связи с выкупом у них акций (долей участия) организации или их выходом из состава участников	4321	-	-
на уплату дивидендов и иных платежей по распределению прибыли в пользу собственников (участников)	4322	-	-
в связи с погашением (выкупом) векселей и других долговых ценных бумаг, возврат кредитов и займов	4323	(6 576)	-
прочие платежи	4329	(15)	-
Сальдо денежных потоков от финансовых операций	4300	1 253 464	1 192 088
Сальдо денежных потоков за отчетный период	4400	(556 982)	413 580
Остаток денежных средств и денежных эквивалентов на начало отчетного периода	4450	557 910	144 330
Остаток денежных средств и денежных эквивалентов на конец отчетного периода	4500	928	557 910
Величина влияния изменений курса иностранной валюты по отношению к рублю	4490	-	-


Генеральный директор ООО "Газпром межрегионгаз Псков" - Управляющей организации АО "Газпром газораспределение Псков"


(подпись)

07 марта 2024 г.



Главный бухгалтер ООО "Газпром межрегионгаз Псков" - Управляющей организации АО "Газпром газораспределение Псков"


(подпись)

Ефимова Татьяна Николаевна
(расшифровка подписи)

ПОЯСНЕНИЯ К БУХГАЛТЕРСКОМУ БАЛАНСУ И ОТЧЕТУ О ФИНАНСОВЫХ РЕЗУЛЬТАТАХ за 2023 год

с.1

1. Нематериальные активы и расходы на научно-исследовательские, опытно-конструкторские и технологические работы (НИОКР)

1.1 Наличие и движение нематериальных активов

Наименование показателя	Код строки	Период	На начало года				Изменения за период				На конец периода						
			первоначальная (фактическая) стоимость	накопленные амортизация и обесценение	поступило	выбыло		начислено амортизации	обесценение	переклассификация, в т.ч. в долгосрочные активы к продаже		первоначальная (фактическая) стоимость	корректировка в связи с изменением учетной политики	накопленные амортизация и обесценение			
						первоначальная (фактическая) стоимость	накопленные амортизация и обесценение			первоначальная (фактическая) стоимость	накопленные амортизация и обесценение						
Нематериальные активы - всего	5100	за 2023 год	204	-	536	-	-	-	(23)	-	-	-	740	-	-	(23)	
	5110	за 2022 год	-	-	-	-	-	-	-	-	-	-	-	-	204	-	-
в том числе:																	
Права на объекты интеллектуальной собственности	5101	за 2023 год	204	-	536	-	-	-	(23)	-	-	-	740	-	-	-	(23)
	5111	за 2022 год	-	-	-	-	-	-	-	-	-	-	-	-	204	-	-

2. Основные средства
2.1 Наличие и движение основных средств

Наименование показателя	Код строки	Период	На начало года			Изменения за период					На конец периода		
			первоначальная (фактическая) стоимость	накопленные амортизация и обесценение	поступило	выбыло объектов		начислено амортизации	обесценение	переклассификация, в т.ч. в долгосрочные активы к продаже		первоначальная (фактическая) стоимость	накопленные амортизация и обесценение
						первоначальная (фактическая) стоимость	накопленные амортизация и обесценение			первоначальная (фактическая) стоимость	накопленные амортизация и обесценение		
Основные средства (без учета инвестиционной недвижимости) - всего	5200	за 2023 год	3 310 607	(668 222)	875 255	(319)	170	(108 536)	-	-	-	4 185 543	(776 586)
	5210	за 2022 год	3 017 782	(576 139)	297 431	(4 606)	3 891	(95 974)	-	-	-	3 310 607	(668 222)
в том числе:													
Здания	5201	за 2023 год	43 256	(10 903)	1 491	-	-	(829)	-	-	-	44 747	(11 732)
	5211	за 2022 год	38 772	(10 225)	4 484	-	-	(678)	-	-	-	43 256	(10 903)
сооружения и передаточные устройства	5202	за 2023 год	3 060 573	(560 752)	831 437	(1)	1	(85 180)	-	-	-	3 892 009	(645 931)
	5212	за 2022 год	2 803 632	(484 972)	256 946	(5)	4	(75 784)	-	-	-	3 060 573	(560 752)
машины и оборудование	5203	за 2023 год	73 835	(47 132)	8 429	-	-	(6 681)	-	-	-	82 264	(53 813)
	5213	за 2022 год	72 004	(43 546)	4 297	(2 466)	2 466	(6 052)	-	-	-	73 835	(47 132)
прочие объекты основных средств	5204	за 2023 год	129 050	(49 435)	33 898	(318)	169	(15 846)	-	-	-	162 630	(65 112)
	5214	за 2022 год	99 481	(37 396)	31 704	(2 135)	1 421	(13 460)	-	-	-	129 050	(49 435)
земельные участки	5205	за 2023 год	3 893	-	-	-	-	-	-	-	-	3 893	-
	5215	за 2022 год	3 893	-	-	-	-	-	-	-	-	3 893	-
Инвестиционная недвижимость - всего	5220	за 2023 год	-	-	-	-	-	-	-	-	-	-	-
	5230	за 2022 год	-	-	-	-	-	-	-	-	-	-	-

2.3 Капитальные вложения в объекты основных средств, инвестиционной недвижимости и права пользования активами

Наименование показателя	Код строк и	на 31 декабря 2023 г.		на 31 декабря 2022 г.		на 31 декабря 2021 г.	
		первоначальные (фактические) затраты	накопленное обесценение	первоначальные (фактические) затраты	накопленное обесценение	первоначальные (фактические) затраты	накопленное обесценение
Капитальные вложения в объекты основных средств - всего	5240	2 003 561	-	567 442	-	143 492	-
В том числе:							
незавершенное строительство	52401	2 003 561	-	567 442	-	143 492	-

2.4 Иное использование объектов основных средств

Наименование показателя	Код строки	на 31 декабря 2023 г.	на 31 декабря 2022 г.	на 31 декабря 2021 г.
Основные средства, предоставленные за плату во временное пользование	5280	4 929	5 153	5 153
Полученные в аренду основные средства, числящиеся за балансом	5283	1 499 650	1 517 784	1 594 028
Пригодные для использования, но не используемые объекты основных средств	5286	-	-	5 168
Основные средства, в отношении которых имеются ограничения имущественных прав, в том числе находящиеся в залоге	5287	-	-	-

3. Финансовые вложения

3.1 Наличие и движение финансовых вложений

Наименование показателя	Код строки	Период	На начало года		Изменения за период				На конец периода		
			первоначальная стоимость	накопленная корректировка	поступило	первоначальная стоимость	накопленная корректировка	начислено процентов (включая первоначальную стоимость до номинальной)	текущей рыночной стоимости (убытков от обесценения)	первоначальная стоимость	накопленная корректировка
Долгосрочные финансовые вложения - всего	5301	за 2023 год	6	-	-	-	-	-	-	6	-
	5311	за 2022 год	6	-	-	-	-	-	-	6	-
в том числе:											
	инвестиции в другие организации		6	-	-	-	-	-	-	6	-
Краткосрочные финансовые вложения - всего	5305	за 2023 год	266 500	-	1 290 207	(1 518 348)	-	-	-	38 359	-
	5315	за 2022 год	266 500	-	493 113	(493 113)	-	-	-	266 500	-
в том числе:											
	займы предоставленные организациям на срок менее 12мес.		266 500	-	1 290 207	(1 518 348)	-	-	-	38 359	-
Финансовых вложений - всего	53151	за 2022 год	266 500	-	493 113	(493 113)	-	-	-	266 500	-
	5300	за 2023 год	266 506	-	1 290 207	(1 518 348)	-	-	-	38 365	-
	5310	за 2022 год	266 506	-	493 113	(493 113)	-	-	-	266 506	-

4. Запасы
4.1 Наличие и движение запасов

Наименование показателя	Код строки	Период	На начало года		Изменения за период					На конец периода	
			фактическая себестоимость	величина резерва под обесценение	поступление и затраты	выбыло		обесценение	оборот запасов между их группами (видами)	фактическая себестоимость	величина резерва под обесценение
						фактическая себестоимость	резерв под обесценение				
Запасы - всего	5400	за 2023 год	64 863	(25)	741 398	(752 173)	-	-	-	54 088	(25)
	5420	за 2022 год	50 806	(156)	708 178	(694 121)	131	-	-	64 863	(25)
в том числе:											
сырье, материалы и другие аналогичные ценности	5401	за 2023 год	42 906	(25)	105 558	(115 421)	-	-	(2 721)	30 322	(25)
	5421	за 2022 год	40 888	(156)	100 032	(96 432)	131	-	(1 582)	42 906	(25)
товары отгруженные	5402	за 2023 год	1 797	-	-	-	-	-	-	1 797	-
	5422	за 2022 год	1 797	-	-	-	-	-	-	1 797	-
затраты в незавершенном производстве	5403	за 2023 год	9 009	-	615 386	(616 600)	-	-	-	7 795	-
	5423	за 2022 год	4 294	-	590 172	(585 457)	-	-	-	9 009	-
готовая продукция и товары для перепродажи	5404	за 2023 год	11 151	-	20 454	(20 152)	-	-	2 721	14 174	-
	5424	за 2022 год	3 827	-	17 974	(12 232)	-	-	1 582	11 151	-

5. Затраты на производство

Наименование показателя	Код строки	за 2023 год	за 2022 год
Материальные затраты	5610	84 136	73 393
Расходы на оплату труда	5620	234 242	211 314
Отчисления на социальные нужды	5630	70 852	63 225
Амортизация	5640	105 448	94 161
Прочие затраты	5650	228 056	192 881
Итого по элементам	5660	722 734	634 974
Изменение остатков незавершенного производства, готовой продукции и др. (прирост [-], уменьшение (+))	5670	1 214	(4 715)
Итого расходы по обычным видам деятельности	5600	723 948	630 259

6. Оценочные обязательства

Наименование показателя	Код строки	Остаток на начало года	Начислено	Использовано	Восстановлено	Остаток на конец периода
Оценочные обязательства - всего	5700	18 707	36 691	(36 469)	(35)	18 894
обязательство по оплате отпусков	5701	13 919	31 726	(31 716)	-	13 929
обязательство по выплате вознаграждений по итогам работы за год, квартал	5702	4 788	4 965	(4 753)	(35)	4 965

7. Обеспечения обязательств

Наименование показателя	Код строки	на 31 декабря 2023 г.	на 31 декабря 2022 г.	на 31 декабря 2021 г.
Обеспечения обязательств полученные - всего	5800	9 144	9 246	8 615
в том числе:				
реализация товаров с рассрочкой платежа	5801	1 811	1 913	1 260
банковская гарантия на исполнение обязательств по договору	5802	7 333	7 333	7 355
Обеспечения обязательств выданные - всего	5810	3	14	297
в том числе:				
обеспечительный платеж	5811	3	14	297



Главный бухгалтер ООО "Газпром межрегионгаз Псков" - Управляющей организации АО "Газпром газораспределение Псков"

Т.Н. Ефимова
(подпись)
(расшифровка подписи)

Генеральный директор ООО "Газпром межрегионгаз Псков" - Управляющей организации АО "Газпром газораспределение Псков"
А.М. Дымов
(подпись)
(расшифровка подписи)

" 07 " марта 2024 г.

ПОЯСНЕНИЯ
К БУХГАЛТЕРСКОМУ БАЛАНСУ И ОТЧЕТУ О ФИНАНСОВЫХ РЕЗУЛЬТАТАХ
В ГОДОВОЙ БУХГАЛТЕРСКОЙ (ФИНАНСОВОЙ) ОТЧЕТНОСТИ
ЗА 2023 год
АО «Газпром газораспределение Псков»»

I. Общие сведения.....	2
1. Общая информация.....	2
2. Территориально обособленные подразделения	2
3. Основные виды деятельности.....	2
4. Информация об органах управления, исполнительных и контрольных органах.....	3
5. Информация о численности персонала.....	4
II. Существенные аспекты Учетной политики и представления информации в бухгалтерской (финансовой) отчетности.....	5
6. Основа составления	5
7. Краткосрочные и долгосрочные активы и обязательства	5
8. Нематериальные активы.....	5
9. Основные средства	6
10. Финансовые вложения.....	8
11. Прочие внеоборотные активы	9
12. Запасы	9
13. Дебиторская задолженность	9
14. Эквиваленты денежных средств и представление денежных потоков в отчете о движении денежных средств	10
15. Уставный и добавочный капитал, резервный капитал	10
16. Кредиты и займы полученные	10
17. Оценочные обязательства	11
18. Расчеты с бюджетом по налогу на прибыль.....	11
19. Признание доходов	12
20. Признание расходов	13
21. Учет договоров строительного подряда	13
22. Изменения в учетной политике	13
23. Корректировка данных предшествующего отчетного периода в связи с изменениями учетной политики	14
24. Существенные ошибки предшествующих отчетных периодов, исправленные в отчетном периоде	17
III. Раскрытие существенных показателей.....	19
25. Нематериальные активы.....	19
26. Основные средства	19
27. Капитальные вложения	19
28. Финансовые вложения.....	19
29. Запасы	20
30. Дебиторская задолженность	20
31. Капитал и резервы	21
32. Кредиторская задолженность	21
33. Кредиты и займы.....	21
34. Информация, связанная с движением денежных средств	22
35. Налог на прибыль	22
36. Прочие доходы и расходы.....	23
37. Прибыль (убыток) на акцию	23
38. Информация о связанных сторонах	23
39. Вознаграждение основному управленческому персоналу	26
40. Оценочные обязательства	26
41. Учет договоров строительного подряда	26
42. Риски хозяйственной деятельности.....	27

I. Общие сведения

1. Общая информация

Акционерное общество «Газпром газораспределение Псков» - АО «Газпром газораспределение Псков» (далее по тексту Общество) зарегистрировано по адресу: 180017, Россия, Псковская область, город Псков, улица Рабочая, дом 5.

2. Территориально обособленные подразделения

По состоянию на 31 декабря 2023 года Общество имеет в своем составе 12 (двенадцать) территориально обособленных структурных подразделений.

3. Основные виды деятельности

Основными видами деятельности Общества являются:

- Транспортировка газа по газораспределительным сетям;
- Техническое обслуживание и эксплуатация газораспределительных систем (техническое обслуживание и текущий ремонт газовых сетей и сооружений на них, газового оборудования котельных по заключенным договорам и др.);
- Газификация, в том числе строительство объектов газоснабжения населенных пунктов, предприятий и организаций, выполнение строительно-монтажных работ, выполнение функций заказчика-застройщика, выполнение функций генподрядчика (подрядчика), оказание посреднических услуг в строительстве и др.;
- Пуск газа, врезки в действующие газопроводы, строительство станций катодной защиты, наладка автоматических котельных, ремонт счетчиков, поверка приборов и др.;
- Обслуживание и ремонт внутридомового газового оборудования;
- Разработка проектно-конструкторской документации на строительство и реконструкцию газовых сетей и других газовых объектов.

Общество осуществляло свою деятельность на основании следующей лицензии:

- Лицензия ВХ-23-004002, выданная 05.03.2014 г. Федеральной службой по экологическому, технологическому и атомному надзору на осуществление деятельности по эксплуатации взрывопожароопасных и химически опасных производственных объектов I, II и III классов опасности, без ограничения срока действия.

Общество является членом следующих некоммерческих партнерств и по состоянию на 31.12.2023 имеет следующие свидетельства:

Выписка из реестра членов саморегулируемой организации от 01.08.2017 г. № 232

Саморегулируемая организация: СРО – Ассоциация «Псковский строительный комплекс»

Акционерное общество «Газпром газораспределение Псков»

Пояснения к бухгалтерскому балансу и отчету о финансовых результатах в годовой бухгалтерской (финансовой) отчетности за 2023 год.

Виды деятельности: в отношении объектов капитального строительства (кроме особо опасных, технически сложных и уникальных объектов, объектов использования атомной энергии).

Выписка из реестра членов саморегулируемой организации от 11.08.2017 г. № 137

Саморегулируемая организация: Некоммерческое партнерство СРО – Газораспределительная система. Проектирование»

Виды деятельности: в отношении объектов капитального строительства (кроме особо опасных, технически сложных и уникальных объектов, объектов использования атомной энергии).

4. Информация об органах управления, исполнительных и контрольных органах

В соответствии с решением внеочередного общего собрания акционеров № 3/2015 от 08.12.2015 полномочия единоличного исполнительного органа переданы с 15.12.2015 ООО «Газпром межрегионгаз Псков» - Управляющей организации АО «Газпром газораспределение Псков».

Генеральный директор ООО «Газпром межрегионгаз Псков» - с 18 декабря 2023г. по настоящее время Дымов Антон Михайлович, до 01.декабря 2023г. - Басников Олег Викторович.

Ревизионная комиссия:

Состав Совета директоров Общества.

ФИО	Место работы	Занимаемая должность
Головкин Николай Валерьевич	ООО «Газпром межрегионгаз»	Заместитель генерального директора по экономике и финансам
Смирнова Ирина Викторовна	ООО «Газпром межрегионгаз»	Начальник отдела Управления бюджетирования ДЗО отдела бюджетирования ГРО
Денищиц Анатолий Иванович	ООО «Газпром межрегионгаз»	Начальник управления эксплуатации газораспределительных систем
Ивановский Артем Владимирович	ООО «Газпром межрегионгаз»	Заместитель начальника отдела Управления по имуществу и корпоративным отношениям Отдел по корпоративному взаимодействию РГК и ГРО
Черничкина Наталья Эдуардовна	ООО «Газпром межрегионгаз»	Начальник управления реконструкции и технологического присоединения

Председатель Совета Директоров - Головкин Николай Валерьевич (протокол Совета директоров № 1/2023 от 30.06.2023).

Акционерное общество «Газпром газораспределение Псков»
Пояснения к бухгалтерскому балансу и отчету о финансовых результатах в годовой бухгалтерской (финансовой) отчетности за 2023 год.

Состав Ревизионной комиссии Общества в 2023 году.

ФИО	Место работы	Занимаемая должность
Шевырев Сергей Викторович	ООО «Газпром межрегионгаз»	Начальник управления внутреннего аудита отдела контроля за финансово-хозяйственной деятельностью ГРО
Михайлов Дмитрий Николаевич	ООО «Газпром межрегионгаз»	Главный экономист отдела бюджетирования ГРО Управления бюджетирования ДЗО
Андреева Ольга Владимировна	ООО «Газпром межрегионгаз Псков»	Заместитель главного бухгалтера

5. Информация о численности персонала

Среднесписочная численность сотрудников Общества составила:

521 человек в 2023 году;

484 человек в 2022 году.

II. Существенные аспекты Учетной политики и представления информации в бухгалтерской (финансовой) отчетности

Бухгалтерский учет Общества осуществляется на основе следующей учетной политики.

6. Основа составления

Бухгалтерская (финансовая) отчетность Общества сформирована исходя из действующих в Российской Федерации правил бухгалтерского учета и отчетности, в частности Федерального закона «О бухгалтерском учете» от 06 декабря 2011 года № 402-ФЗ и Положения по ведению бухгалтерского учета и бухгалтерской отчетности в Российской Федерации, утвержденного приказом Министерства финансов Российской Федерации (далее – Минфин России) от 29 июля 1998 года № 34н, а также иных действующих нормативных актов, входящих в систему регулирования бухгалтерского учета и отчетности организаций в Российской Федерации.

Учетная политика Общества разработана на основе Положения по учетной политике ПАО «Газпром», его дочерних обществ и организаций на 2023 год, утвержденного приказом ПАО «Газпром» от 30 декабря 2022 года № 577, и утверждена приказом Общества от 30.12.2022 № 701.

7. Краткосрочные и долгосрочные активы и обязательства

В бухгалтерском балансе дебиторская и кредиторская задолженность, включая задолженность по кредитам и займам, относятся к краткосрочным активам и обязательствам, если срок их обращения (погашения) не превышает 12 месяцев после отчетной даты или не установлен. Остальные указанные активы и обязательства отражаются как долгосрочные. Срок обращения (погашения) таких активов и обязательств определяется условиями соответствующих договоров, выполнение которых привело к возникновению данных активов и обязательств.

Финансовые вложения классифицируются как краткосрочные или долгосрочные исходя из предполагаемого срока их использования (обращения, владения или погашения) после отчетной даты.

Если активы и обязательства на начало отчетного периода были классифицированы как долгосрочные, а в течение отчетного периода появилась уверенность в том, что погашение (возврат) активов и обязательств произойдет не более чем через 12 месяцев после отчетной даты, то производится переклассификация долгосрочных активов и обязательств в краткосрочные по состоянию на конец отчетного периода.

8. Нематериальные активы

Общество досрочно применило Федеральный стандарт бухгалтерского учета «Нематериальные активы» (ФСБУ 14/2022), утвержденный приказом Минфина России от 30 мая 2022 года № 86н, путем корректировки балансовой стоимости входящих остатков баланса в соответствии с пунктом 53 ФСБУ 14/2022.

В составе нематериальных активов Общество учитывает объекты, соответствующие требованиям ФСБУ 14/2022 со стоимостью более 100 000 рублей за единицу. К товарным знакам, знакам обслуживания, наименованиям мест происхождения товаров, фирменным наименованиям, разрешениям (лицензиям) на отдельные виды деятельности лимит не применяется.

В бухгалтерском балансе нематериальные активы отражены по первоначальной (фактической) стоимости за минусом суммы амортизации, накопленной за все время их использования.

Амортизация нематериальных активов начисляется линейным способом.

Начисление амортизации объектов нематериальных активов начинается с первого числа месяца, следующего за месяцем признания объекта нематериальных активов в бухгалтерском учете, и прекращается с первого числа месяца, следующего за месяцем списания объекта нематериальных активов с бухгалтерского учета.

Общество устанавливает срок полезного использования по каждому виду амортизируемых нематериальных активов при их постановке на учет исходя из срока действия исключительных прав, прав на результаты интеллектуальной деятельности и средства индивидуализации, разрешения (лицензии) на осуществление отдельных видов деятельности, ожидаемого срока использования актива с учетом нормативных, договорных и других ограничений, в течение которого предполагается получать экономическую выгоду (доход).

Проверка на обесценение объектов нематериальных активов производится Обществом не реже 1 раза в год.

9. Основные средства

Основные средства

К основным средствам относятся активы, соответствующие требованиям Федерального стандарта бухгалтерского учета «Основные средства» (ФСБУ 6/2020), утвержденного приказом Минфина России от 17 сентября 2020 года № 204н, принятые к учету в установленном порядке, стоимостью более 100 000 рублей.

В случае наличия в обособленном комплексе конструктивно сочлененных предметов частей, имеющих отличные сроки полезного использования, эти части независимо от размера их стоимости учитываются в составе основных средств в качестве отдельных инвентарных объектов.

Независимо от стоимости и срока полезного использования в составе основных средств учитываются объекты недвижимого имущества, транспортные средства (исключая велосипеды, веломобили), а также объекты, которые входят в состав газораспределительной сети в соответствии с правилами эксплуатации газораспределительной сети, закрепленными действующими нормативно-правовыми

актами, и наличием которых обусловлена её эксплуатация.

Стоимость малоценных объектов основных средств – не более 100 000 рублей (включительно) за единицу – по мере ее формирования и готовности таких объектов к эксплуатации списывается со счета 08 «Вложения во внеоборотные активы» в полном размере в состав расходов текущего отчетного периода или включается в стоимость других создаваемых активов с одновременным отражением их стоимости на забалансовом счете 060 «Малоценные основные средства, переданные в эксплуатацию» (забалансовый учет ведется до их списания (ликвидации)).

Объекты недвижимости, принятые в эксплуатацию, до момента государственной регистрации учитываются в бухгалтерском учете в составе основных средств с выделением на отдельном субсчете.

После признания объекты основных средств оцениваются в бухгалтерском учете по первоначальной стоимости (переоценка не проводится).

Принятые Обществом сроки полезного использования по основным группам основных средств приведены ниже.

Наименование группы	Установленные сроки полезного использования в Обществе (в месяцах)
Здания и сооружения	361-600
Машины и оборудование	48 - 120
Транспортные средства	60-120
Прочие	36-120

По амортизируемым основным средствам применяется линейный способ амортизации исходя из установленных сроков их полезного использования.

Начисление амортизации объектов основных средств начинается с первого числа месяца, следующего за месяцем признания объекта основных средств в бухгалтерском учете, и прекращается с первого числа месяца, следующего за месяцем списания объекта основных средств с бухгалтерского учета.

Проверка на обесценение объектов основных средств осуществляется не реже 1 раза в год.

Капитальные вложения во внеоборотные активы

Капитальные вложения во внеоборотные активы включают объекты недвижимости, не законченные строительством и не принятые в эксплуатацию, оборудование, требующее монтажа, иные вложения во внеоборотные активы, затраты на формирование стоимости права пользования активом, затраты на создание и приобретение нематериальных активов. Оборудование, не требующее монтажа, находящееся на складе и предназначенное для строящихся объектов, учитывается в составе объектов капитальных вложений обособленно.

В бухгалтерском балансе указанные объекты отражаются по статье «Незавершенное строительство» к статье «Основные средства».

Проверка на обесценение объектов капитальных вложений осуществляется не реже 1 раза в год.

По объектам незавершенного строительства, в отношении которых принято решение о ликвидации или существует высокая вероятность, что объекты не подлежат дальнейшему строительству, признается обесценение в размере разности между их балансовой стоимостью и стоимостью материальных ценностей, пригодных для потребления, продажи или использования, планируемых к извлечению из ликвидируемых объектов.

Величина убытка от обесценения объектов капитальных вложений отражается в составе прочих расходов текущего отчетного периода. Величина восстановления убытка от обесценения объектов капитальных вложений отражается в составе прочих доходов текущего отчетного периода

Последствия изменения учетной политики в части учета капитальных вложений в нематериальные активы в связи с изменениями Федерального стандарта бухгалтерского учета «Капитальные вложения» (ФСБУ 26/2020), утвержденного приказом Минфина России от 17 сентября 2020 года № 204н, отражаются путем корректировки балансовой стоимости входящих остатков баланса.

10. Финансовые вложения

Финансовые вложения приведены по первоначальной стоимости, представляющей фактические затраты на их приобретение.

Финансовые вложения, по которым не определяется текущая рыночная стоимость, отражаются в бухгалтерском балансе по их первоначальной стоимости. На конец отчетного квартала указанные вложения, по которым имеется устойчивое снижение их стоимости, отражаются в отчетности за минусом начисленного резерва под обесценение финансовых вложений. Общество на основании доступной информации определяет расчетную стоимость финансовых вложений, имеющих признаки устойчивого снижения стоимости, и на сумму превышения первоначальной стоимости данных вложений над их расчетной стоимостью создает резерв под обесценение финансовых вложений. Сумма созданного резерва относится на прочие расходы.

Ценные бумаги, по которым текущая рыночная стоимость не определяется (кроме векселей и депозитных сертификатов), отражаются в бухгалтерском учете при выбытии по их видам по способу ФИФО.

Иные финансовые вложения, в том числе векселя и депозитные сертификаты (за исключением перечисленных ценных бумаг), по которым текущая рыночная стоимость не определяется, отражаются в бухгалтерском учете при их выбытии по первоначальной стоимости каждой единицы бухгалтерского учета финансовых вложений.

Единицей бухгалтерского учета по видам финансовых вложений является одна ценная бумага, один выданный заем и отдельный банковский депозит.

11. Прочие внеоборотные активы

В составе прочих внеоборотных активов в бухгалтерском балансе по строке 1190 «Прочие внеоборотные активы» отражаются:

- авансы, выданные подрядчикам для реализации инвестиционных договоров;
- расходы будущих периодов, подлежащие списанию в течение более чем 12 месяцев после отчетной даты;
- материалы, предназначенные для реализации инвестиционных договоров.

12. Запасы

Запасы при их постановке на учет оцениваются по фактической себестоимости.

Оценка запасов при их выбытии производится по способу средней себестоимости.

Общество образует в установленном порядке резерв под обесценение запасов. Проверка запасов на обесценение проводится не реже чем ежеквартально по состоянию на отчетную дату. При этом данный резерв не создается по запасам, если на отчетную дату чистая стоимость продажи этих запасов соответствует или превышает их фактическую себестоимость.

Резерв под обесценение запасов не создается по сырью, материалам и другим запасам, используемым при производстве готовой продукции, выполнении работ и оказании услуг, если эту продукцию (работы, услуги) предполагается реализовать по цене, соответствующей себестоимости или выше себестоимости.

Фактическая себестоимость незавершенного производства формируется без учета общехозяйственных расходов.

Товары, приобретенные для перепродажи, оцениваются при их постановке на учет в размере затрат на их приобретение, но без учета расходов по их доставке (включая погрузочно-разгрузочные работы), которые относятся на расходы на продажу. При выбытии товары оцениваются по способу средней себестоимости.

13. Дебиторская задолженность

Задолженность покупателей и заказчиков определяется исходя из цен, установленных договорами между Обществом и покупателями (заказчиками), с учетом всех предоставленных Обществом скидок и надбавок.

Дебиторская задолженность, не погашенная в сроки, установленные договорами, и не обеспеченная соответствующими гарантиями, поручительствами, залогами или иным способом, а также задолженность, сроки погашения которой еще не наступили, но в отношении которой существует высокая вероятность ее непогашения в установленный договором срок, отражается за минусом начисленного резерва по сомнительным долгам. Резерв по сомнительным долгам создается по каждому сомнительному долгу с учетом анализа финансового состояния (платежеспособности) должника и оценки вероятности погашения долга полностью или частично. Начисленный резерв по сомнительным долгам относится на прочие расходы. При оплате сомнительной

задолженности, по которой был создан резерв, соответствующая сумма резерва относится на прочие доходы (восстанавливается).

Списание задолженности, признанной нереальной для взыскания производится за счет ранее созданного резерва по данной задолженности. В случае списания нереальной для взыскания задолженности в сумме, превышающей созданный по данной задолженности резерв, сумма превышения относится в состав прочих расходов.

14. Эквиваленты денежных средств и представление денежных потоков в отчете о движении денежных средств

К эквивалентам денежных средств относятся высоколиквидные финансовые вложения, которые могут быть легко обращены в заранее известную сумму денежных средств и которые подвержены незначительному риску изменения стоимости. Общество относит к денежным эквивалентам краткосрочные банковские депозиты, размещенные на срок до трех месяцев (на дату размещения), а также другие высоколиквидные финансовые вложения, имеющие короткий срок погашения (три месяца или менее на дату размещения), за исключением договоров займов по денежному пулу, и отражает их по строке 1250 «Денежные средства и денежные эквиваленты» бухгалтерского баланса.

При наличии у Общества соответствующих операций, в отчете о движении денежных средств представляются свернуто:

- суммы налога на добавленную стоимость в составе поступлений от покупателей и заказчиков, платежей поставщикам и подрядчикам, в бюджетную систему и возмещение из нее.
- расчеты комиссионера или агента в связи с осуществлением ими услуг (за исключением платы за сами услуги).

В отчете о движении денежных средств денежные потоки Общества, которые не могут быть однозначно классифицированы в составе потоков по текущим, инвестиционным или финансовым операциям, относятся к денежным потокам от текущих операций. К таким денежным потокам относятся суммы направленных на уплату в бюджет и полученных из бюджета возмещений по косвенным налогам.

15. Уставный и добавочный капитал, резервный капитал

Величина уставного капитала соответствует величине, установленной Уставом Общества.

В Обществе создается резервный капитал (фонд) в размере, предусмотренном уставом Общества, но не менее 5% от его уставного капитала.

Общество учитывает в составе добавочного капитала средства специальной надбавки к тарифам на услуги по транспортировке газа по газораспределительным сетям, предназначенные для финансирования работ по строительству, реконструкции, модернизации объектов, предусмотренных программой газификации.

16. Кредиты и займы полученные

Общество отражает задолженность по полученным от заимодавцев и кредиторов займам и кредитам в сумме фактически поступивших денежных средств без учета общей величины обязательств, предусмотренной договором.

Заемные обязательства, отраженные в бухгалтерском учете как долгосрочные, но предполагаемые к погашению в течение 12 месяцев после отчетной даты, в бухгалтерской (финансовой) отчетности отражаются в составе краткосрочных обязательств.

Проценты, причитающиеся к оплате заимодавцу (кредитору), а также аналогичные по экономической природе платежи по заемным средствам (кредитам и займам), полученным на приобретение отдельных объектов основных средств и прочих активов, не являющихся инвестиционными активами, учитываются по мере их начисления в составе прочих (операционных) расходов.

17. Оценочные обязательства

Общество признает в бухгалтерском учете следующие оценочные обязательства:

- по выплате вознаграждения по итогам работы за год по состоянию на 31 декабря текущего года;
- по оплате отпусков на последний день каждого отчетного периода;
- оценочное обязательство по выплате единовременного пособия при увольнении на пенсию.

Величина оценочного обязательства по оплате отпусков определяется на основании данных о количестве календарных дней неиспользованного отпуска по каждому работнику Общества, средней дневной заработной платы каждого работника и страховых взносов.

Оценочное обязательство по выплате вознаграждений по итогам работы за год признается в величине годовой суммы расходов на выплату вознаграждений по итогам работы за год и суммы страховых взносов с этих расходов по каждому работнику, утвержденной документом «Расчет расходов для признания оценочного обязательства АО «Газпром газораспределение Псков».

Величина оценочного обязательства по выплате единовременного пособия при увольнении на пенсию определяется на основании планируемой суммы расходов по выплате единовременного пособия при увольнении на пенсию и суммы страховых взносов с этих расходов.

Вышеуказанные оценочные обязательства относятся на расходы по обычным видам деятельности и прочие расходы в части пособия при увольнении на пенсию.

18. Расчеты с бюджетом по налогу на прибыль

Общество формирует в бухгалтерском учете информацию о налоге на прибыль в соответствии с Положением по бухгалтерскому учету «Учет расчетов по налогу на прибыль организаций» (ПБУ 18/02), утвержденным приказом Минфина России от 19 ноября 2002 года № 114н.

Для целей исчисления налога на прибыль доходы признаются в том отчетном (налоговом) периоде, в котором они имели место, независимо от фактического поступления денежных средств, иного имущества (работ, услуг) и (или) имущественных прав (метод начисления).

Общество осуществляет налоговый учет и расчеты с бюджетом в соответствии с Положением по учетной политике для целей налогообложения, разрабатываемым самостоятельно.

а) постоянные и временные разницы: информация о постоянных и временных разницах формируется обособленно в порядке, определяемом Обществом (самостоятельно).

Временные разницы учитываются дифференцированно по видам активов и обязательств, в оценке которых возникла разница.

б) текущий налог на прибыль: величина текущего налога на прибыль определяется на основе данных, сформированных в бухгалтерском учете. При этом величина текущего налога на прибыль должна соответствовать сумме исчисленного налога на прибыль, отраженного в налоговой декларации по налогу на прибыль организаций отчетного налогового периода.

в) отложенный налог на прибыль: при составлении бухгалтерской (финансовой) отчетности суммы отложенного налогового актива и отложенного налогового обязательства отражаются развернуто в составе внеоборотных активов и долгосрочных обязательств соответственно.

Суммы отложенного налогового актива и отложенного налогового обязательства отражаются в бухгалтерском балансе развернуто в составе внеоборотных активов по строке 1180 «Отложенные налоговые активы» и долгосрочных обязательств по строке 1420 «Отложенные налоговые обязательства» бухгалтерского баланса соответственно.

19. Признание доходов

Поступления от продажи товаров, продукции и оказания услуг (выполнения работ) признаются выручкой по мере отгрузки продукции покупателям (оказания услуг, выполнения работ) и предъявления им расчетных документов. Выручка отражается в отчетности за минусом НДС, акцизов и аналогичных обязательных платежей.

Учет дохода (выручки) от продажи товаров, продукции (работ, услуг) ведется Обществом по видам деятельности.

Общество применяет в бухгалтерском учете метод определения дохода (выручки) от продажи товаров, продукции (работ, услуг), а также основных средств и иного имущества в соответствии с допущением временной определенности фактов хозяйственной деятельности (принцип начисления), то есть «по отгрузке» – на дату отгрузки товаров, продукции (выполнения работ, оказания услуг), основных средств и иного имущества – при условии перехода права собственности на них к покупателю и выполнения других необходимых условий. Выручка от выполнения работ с длительным циклом (за исключением договоров строительного подряда) определяется по завершении выполнения работ в целом.

Поступления, связанные с предоставлением за плату во временное пользование активов Общества по договору аренды, признаются доходами от обычных видов деятельности в случае, если получение данных доходов происходит на постоянной основе.

20. Признание расходов

Расходами по обычным видам деятельности признаются расходы, связанные с производством продукции, выполнением работ, оказанием услуг, продажей товаров.

К управленческим расходам относятся общехозяйственные расходы, которые ежемесячно списываются в полной сумме на финансовые результаты отчетного периода.

21. Учет договоров строительного подряда

Для признания выручки, расходов и финансового результата по договорам строительного подряда способом по «мере готовности» Общество определяет степень завершенности работ по договору на отчетную дату:

К доходам по договору относятся выручка от выполнения работ по договору, а также не связанные непосредственно с исполнением договора доходы Общества, полученные при исполнении других видов договоров.

Величина выручки по договору определяется исходя из стоимости работ по определенной в договоре цене, которая корректируется в случаях и на условиях, предусмотренных договором.

Не связанные непосредственно с исполнением договора доходы Общества, полученные при исполнении других видов договоров (например, доходы по договору купли-продажи от продажи излишних строительных материалов и конструкций, приобретенных для исполнения договора, доходы в виде арендной платы за сданные в аренду другим лицам строительные машины и оборудование, которые временно не используются для исполнения договора), в выручку по договору не включаются и учитываются как прочие доходы на счете 91.01 «Прочие доходы».

Не предъявленная к оплате начисленная выручка отражается по дебету счета 46 «Выполненные этапы по незавершенным работам» в корреспонденции со счетом 90.01.1 «Выручка по деятельности с основной системой налогообложения» по виду деятельности «Выполнение строительно-монтажных работ».

Косвенные расходы распределяются между договорами пропорционально выручке.

Сумма затрат, связанных с выполнением СМР, подлежащих признанию в отчетном периоде, списывается со счета 20.01 «Основное производство» в дебет счета 90.02 «Себестоимость продаж» по виду деятельности «Выполнение строительно-монтажных работ».

Часть общехозяйственных расходов, относящихся к данному виду деятельности, списывается со счета 26 «Общехозяйственные расходы» в дебет счета 90.08.1 «Управленческие расходы по деятельности с основной системой налогообложения» по виду деятельности «Выполнение строительно-монтажных работ».

Непредъявленная к оплате начисленная выручка в бухгалтерском балансе отражается в составе прочих оборотных активов по строке 12603 «Выполненные этапы по незавершенным объектам».

22. Изменения в учетной политике

Акционерное общество «Газпром газораспределение Псков»

Пояснения к бухгалтерскому балансу и отчету о финансовых результатах в годовой бухгалтерской (финансовой) отчетности за 2023 год.

В связи с досрочным применением Федерального стандарта бухгалтерского учета ФСБУ 14/2022 «Нематериальные активы», утвержденного приказом Минфина России от 30 мая 2022 года № 86н, и изменениями Федерального стандарта бухгалтерского учета ФСБУ 26/2020 «Капитальные вложения», утвержденного приказом Минфина России от 17 сентября 2020 года № 204н, в учетной политике на 2023 год закреплены положения, определяющие порядок учета нематериальных активов и капитальных вложений в нематериальные активы.

Существенные изменения в учетную политику на 2024 год не вносились.

23. Корректировка данных предшествующего отчетного периода в связи с изменениями учетной политики

Отдельные показатели граф «На 31 декабря 2022 года» бухгалтерского баланса, а также показатели отчета о финансовых результатах за 2022 год и отчета об изменениях капитала за 2022 год и на 31 декабря 2022 года, сформированы с учетом корректировки в связи со следующими обстоятельствами:

- досрочным применением нового ФСБУ 14/2022 (номер корректировки – 1);
- в отчетном периоде внесены исправления в отношении следующих существенных ошибок: единовременное списание стоимости основных средств при вводе в эксплуатацию (газопроводы) до 100тыс.руб. (номер корректировки – 2).

Корректировки показателей 2022 года в годовой бухгалтерской (финансовой) отчетности за 2023 год:

Бухгалтерский баланс:

тыс. руб.

Наименование показателя	Номер корректировки	Код строки	На 31.12.2022		
			Сумма до корректировки	Корректировка	Сумма после корректировки
I. ВНЕОБОРОТНЫЕ АКТИВЫ					
Нематериальные активы	1	1110	-	204	204
Основные средства	2	1150	3 159 664	50 163	3 209 827
В том числе:	2				
Основные средства в организации		11501	2 592 222	50 163	2 642 385
сооружения и передаточные устройства	2	115012	2 449 658	50 163	2 499 821
Отложенные налоговые активы	1	1180	141 277	254	141 531
Прочие внеоборотные активы	1	1190	274 761	(86)	274 675
плата за предоставление права на срок свыше 12 месяцев	1	11901	428	(163)	265
прочие долгосрочные активы	1	11905	-	77	77
ИТОГО по разделу I		1100	3 575 708	50 535	3 626 243
II. ОБОРОТНЫЕ АКТИВЫ					

Акционерное общество «Газпром газораспределение Псков»
Пояснения к бухгалтерскому балансу и отчету о финансовых результатах в годовой бухгалтерской (финансовой)
отчетности за 2023 год.

Прочие оборотные активы	1	1260	15 253	(789)	14 464
платежи за предоставление права	1	12601	825	(807)	18
прочие	1	12604	-	18	18
ИТОГО по разделу II		1200	1 086 863	(789)	1 086 074
БАЛАНС		1600	4 662 571	49 746	4 712 317
III. КАПИТАЛ И РЕЗЕРВЫ					
Нераспределенная прибыль (непокрытый убыток)	1,2	1370	(223 358)	39 354	(184 004)
В том числе: Прибыль (убыток) текущего года	2	13701	(48 231)	40 130	(8 101)
в том числе прибыль (убыток) текущего года без учета специальной надбавки к тарифам на транспортировку природного газа и технологического присоединения	2	137011	(54 564)	40 130	(14 434)
Прибыль (убыток) прошлых лет	1	13702	(175 127)	(776)	(175 903)
убыток прошлых лет подлежащий покрытию	1	137021	(255 524)	(776)	(256 300)
ИТОГО по разделу III		1300	201 443	39 354	240 797
IV. ДОЛГОСРОЧНЫЕ ОБЯЗАТЕЛЬСТВА					
Отложенные налоговые обязательства	1,2	1420	149 895	10 094	159 989
Прочие обязательства	1	1450	1 895 640	229	1 895 869
кредиторская задолженность перед	1	14502	1 857 753	229	1 857 982
ИТОГО по разделу IV		1400	2 123 156	10 323	2 133 479
V. КРАТКОСРОЧНЫЕ ОБЯЗАТЕЛЬСТВА					
Прочие обязательства	1	1550	9	69	78
прочие краткосрочные обязательства	1	15501	-	69	69
ИТОГО по разделу V		1500	2 337 972	69	2 338 041
БАЛАНС		1700	4 662 571	49 746	4 712 317

Отчет о финансовых результатах:

Наименование показателя	Код строки	За 2022 год		
		Сумма до корректировки	Корректировка	Сумма после корректировки
Себестоимость продаж	2120	(597 549)	50 163	(547 386)
В том числе:	21201	(436 852)	50 163	(386 689)

Акционерное общество «Газпром газораспределение Псков»
Пояснения к бухгалтерскому балансу и отчету о финансовых результатах в годовой бухгалтерской (финансовой) отчетности за 2023 год.

Себестоимость оказания услуг по транспортировке природного газа				
Валовая прибыль (убыток)	2100	35 734	50 163	85 897
Прибыль (убыток) от продаж	2200	(47 139)	50 163	3 024
Прибыль (убыток) до налогообложения	2300	36 719	50 163	86 882
Налог на прибыль	2410	(9 486)	(10 033)	(19 519)
Чистая прибыль (убыток)	2400	(48 231)	40 130	(8 101)
Совокупный финансовый результат периода	2500	(48 231)	40 130	(8 101)
Базовая прибыль (убыток) на акцию	2900	(2)	1	(1)

Отчет об изменениях капитала за 2023 год корректировки за 2022 год, связанные с применением нового ФСБУ 14/2022 и исправлением ошибки (разделы 1 и 3):

раздел 1 «Движение капитала»

Наименование показателя	Код строки	За 2022 год		
		Сумма до корректировки	Корректировка	Сумма после корректировки
Уменьшение капитала - всего, в том числе:	3220			
убыток	3221	(48 231)	39 354	(8 877)
прочие	3228	-	40 130	(8 101)
			(776)	(776)

раздел 3 «Чистые активы»

Наименование показателя	Код строки	На 31.12.2022		
		Сумма до корректировки	Корректировка	Сумма после корректировки
Чистые активы	3600	214 311	39 354	253 665

В связи с изменением порядка представления денежных поступлений и платежей в отчете о движении денежных средств были проведены корректировки сравнительных данных отчета о движении денежных средств за 2022 год, в том числе:

Отражение краткосрочного займа и процентов по нему (кэш-пуллинг в инвестиционных операциях)

Код строки	Наименование строки	Сумма до корректировки	Корректировка	Сумма с учетом корректировки
Денежные потоки от текущих операций				
4110	Поступления - всего	716 478	(15 316)	701 162
4115	поступления от возврата краткосрочных займов, процентов по ним	15 316	(15 316)	-
4100	Сальдо денежных потоков от текущих операций	(80 808)	(15 316)	(96 124)
Денежные потоки от инвестиционных операций				
4210	Поступления - всего	2 769	15 316	18 085
4214	дивидендов, процентов по долговым финансовым			

Акционерное общество «Газпром газораспределение Псков»
Пояснения к бухгалтерскому балансу и отчету о финансовых результатах в годовой бухгалтерской (финансовой)
отчетности за 2023 год.

Код строки	Наименование строки	Сумма до корректировки	Корректировка	Сумма с учетом корректировки
	вложениям и аналогичных поступлений от долевого участия в других организациях	2 769	15 316	18 085
4200	Сальдо денежных потоков от инвестиционных операций	(697 700)	15 316	(682 384)

24. Существенные ошибки предшествующих отчетных периодов, исправленные в отчетном периоде

В отчетном периоде внесены исправления в отношении следующих существенных ошибок: единовременное списание стоимости основных средств при вводе в эксплуатацию (газопроводы) до 100тыс.руб.

Корректировки ошибок приводятся на 31 декабря 2022 года и за 2022 год.
 Бухгалтерский баланс:

№ п/п	Характер ошибки (в соответствии с п. 2 ПБУ 22/2010 «Исправление ошибок в бухгалтерском учете и отчетности»)	Статья бухгалтерской (финансовой) отчетности, подлежащая корректировке (№ строки и наименование)	Сумма корректировки (+/-), тыс. руб.	Сумма корректировки базовой и разводненной прибыли (убытка) на акцию (+/-), руб.
1	Неправильное применение положений учетной политики	1150 Основные средства	50 163	-
2		11 501 Основные средства в организации	50 163	-
3		115012 сооружения и передаточные устройства	50 163	-
4		1100 Итого по разделу I	50 163	-
5		1600 Баланс	50 163	-
6		1350 Нераспределенная прибыль (непокрытый убыток)	40 130	(0,530)
7		13701 Прибыль (убыток) текущего года	40 130	-
8		1300 Итого по разделу III	40 130	-
9		1420 Отложенные налоговые обязательства	10 033	-
10		1400 Итого по разделу IV	10 033	-
11		1700 Баланс	50 163	-

Отчет о финансовых результатах за 2023год в части показателей за 2022год:

Акционерное общество «Газпром газораспределение Псков»
Пояснения к бухгалтерскому балансу и отчету о финансовых результатах в годовой бухгалтерской (финансовой)
отчетности за 2023 год.

№ п/п	Характер ошибки (в соответствии с п. 2 ПБУ 22/2010 «Исправление ошибок в бухгалтерском учете и отчетности»)	Статья бухгалтерской (финансовой) отчетности, подлежащая корректировке (№ строки и наименование)	Сумма корректировки (+/-), тыс. руб.	Сумма с учетом корректировки, тыс.руб.	Сумма корректировки базовой и разведенной прибыли (убытка) на акцию (+/-), руб.
1	Неправильное применение положений учетной политики	2120 Себестоимость продаж	50 163	(547 386)	-
2		21201 себестоимость оказания услуг по транспортировке природного газа	50 163	(386 689)	-
3		2100 Валовая прибыль (убыток)	50 163	85 897	-
4		2200 Прибыль (убыток) от продаж	50 163	3 024	-
5		2300 Прибыль (убыток) до налогообложения	50 163	86 882	-
6		2410 Налог на прибыль	(10 033)	(19 519)	-
7		2412 отложенный налог на прибыль	(10 033)	(19 519)	-
8		2400 Чистая прибыль (убыток)	40 130	(8 101)	-
9		24003 чистая прибыль без учета технологического присоединения	40 130	(7 642)	-
10		2500 Совокупный финансовый результат периода	40 130	(8 101)	(0,530)
11		2900 Базовая прибыль (убыток) на акцию	(0,530)	(1)	

Соответствующие корректировки показателей прошлых лет приведены в разделе 2 «Корректировки в связи с изменением учетной политики и исправлением ошибок» формы «Отчет об изменениях капитала».

III. Раскрытие существенных показателей

Показатели на 31 декабря 2022 года, а также за 2022 год приведены с учетом корректировок, раскрытых в разделе II в пояснении п.23 «Корректировка данных предшествующего отчетного периода в связи с изменениями учетной политики».

25. Нематериальные активы

Информация по пояснению «Нематериальные активы» дополняется табличными пояснениями 1.1 «Наличие и движение нематериальных активов», к бухгалтерскому балансу и отчету о финансовых результатах.

Неамортизируемые объекты нематериальных активов отсутствуют.

26. Основные средства

Информация по пояснению «Основные средства» дополняется табличными пояснениями 2.1 «Наличие и движение основных средств», 2.4 «Иное использование объектов основных средств» к бухгалтерскому балансу и отчету о финансовых результатах.

В отчетном году элементы амортизации основных средств существенно не изменились по сравнению с предыдущим отчетным периодом.

Балансовая стоимость неамортизируемых объектов основных средств составила:

на 31 декабря 2023 года 3 893 тыс. руб.

на 31 декабря 2022 года 3 893 тыс. руб.

на 31 декабря 2021 года 9 061 тыс. руб.

Основные средства, полученные в аренду, не относящиеся к правам пользования активами:
тыс. руб.

Наименование показателя	2023 год	2022 год
Получено арендованных основных средств	600	-
Возвращено арендованных основных средств	8 955	76 244

27. Капитальные вложения

Информация по пояснению «Капитальные вложения» дополняется табличным пояснением 2.3 «Капитальные вложения в объекты основных средств, инвестиционной недвижимости и права пользования активами» к бухгалтерскому балансу и отчету о финансовых результатах.

28. Финансовые вложения

Акционерное общество «Газпром газораспределение Псков»
Пояснения к бухгалтерскому балансу и отчету о финансовых результатах в годовой бухгалтерской (финансовой)
отчетности за 2023 год.

Информация по пояснению «Финансовые вложения» дополняется табличными пояснениями 3.1 «Наличие и движение финансовых вложений», к бухгалтерскому балансу и отчету о финансовых результатах.

По строкам 1170 «Финансовые вложения» и 1240 «Финансовые вложения (за исключением денежных эквивалентов)» бухгалтерского баланса отражены:

тыс. руб.

Наименование показателя	Долгосрочные финансовые вложения			Краткосрочные финансовые вложения		
	На 31.12.2023	На 31.12.2022	На 31.12.2021	На 31.12.2023	На 31.12.2022	На 31.12.2021
Финансовые вложения, по которым текущая рыночная стоимость не определяется	6	6	6	38 359	266 500	266 500

29. Запасы

Информация по пояснению «Запасы» дополняется табличными пояснениями 4.1 «Наличие и движение запасов» и к бухгалтерскому балансу и отчету о финансовых результатах.

Сумма авансов уплаченных Обществом в связи с приобретением запасов, отражаемая по строке 123021 бухгалтерского баланса, составляет:

на 31 декабря 2023 года 2 173 тыс. руб.
на 31 декабря 2022 года 788 тыс. руб.
на 31 декабря 2021 года 157 тыс. руб.

30. Дебиторская задолженность

В составе прочей дебиторской задолженности по строке 123023 бухгалтерского баланса отражены:

тыс. руб.

Вид задолженности	На 31.12.2023	На 31.12.2022	На 31.12.2021
Расчеты по налогам и сборам	200 521	5 790	5 901
Расчеты по договорам уступки требования исполнения обязательств	44 742	20 556	-
Прочая задолженность	13 469	19 896	6 698
Итого:	258 732	46 242	12 599

Информация о наличии и движении резерва по сомнительным долгам, отражаемого по строке 1230 «Дебиторская задолженность» бухгалтерского баланса, представлена ниже:

Акционерное общество «Газпром газораспределение Псков»
Пояснения к бухгалтерскому балансу и отчету о финансовых результатах в годовой бухгалтерской (финансовой)
отчетности за 2023 год.

тыс. руб.

Наименование показателя	2023 год	2022 год
Величина резерва по сомнительным долгам на начало года	(48 085)	(47 091)
Начислено	(14 859)	(16 323)
Использовано	962	4 869
Восстановлено	10 724	10 460
Величина резерва по сомнительным долгам на конец года	(51 258)	(48 085)

31. Капитал и резервы

Уставный капитал

Уставный капитал составляет 27 тыс. руб. и состоит из 27 243 обыкновенных именных акций номинальной стоимостью 1,00 руб. каждая.

По состоянию на 31 декабря 2023 года уставный капитал Общества полностью оплачен. В течение 2023 года величина уставного капитала не менялась.

Дивиденды

Дивиденды по акциям по результатам за 2022 год не начислялись и не выплачивались.

32. Кредиторская задолженность

В составе прочей кредиторской задолженности по строке 152052 «Другие расчеты» бухгалтерского баланса отражены:

тыс. руб.

Вид задолженности	На 31.12.2023	На 31.12.2022	На 31.12.2021
Расчеты по муниципальной аренде	3 014	5 934	5 155
Расчеты по договорам инвестирования	22 356	244 440	121 500
Прочая задолженность	4 310	1 481	869
Итого:	29 680	251 855	127 524

33. Кредиты и займы

Долгосрочные заемные средства Общества имеют следующие сроки погашения:

тыс. руб.

	На 31.12.2023	На 31.12.2022	На 31.12.2021
от одного года до двух лет	502	111	303 902
от двух до пяти лет	1 507	332	-
свыше пяти лет	2 743 074	77 178	-
Итого долгосрочные заемные средства:	2 745 083	77 621	303 902

34. Информация, связанная с движением денежных средств

По строкам 4119, отчета о движении денежных средств отражены следующие прочие поступления:

тыс. руб.

Наименование показателя	2023 год	2022 год
Строка 4119 «Прочие поступления»:	21 105	196 461
по договору инвестирования	-	122 940
иные поступления	21 105	73 521

По строкам 4129, 4329 отчета о движении денежных средств отражены следующие прочие платежи:

тыс. руб.

Наименование показателя	2023 год	2022 год
Строка 4129 «Прочие платежи»:	(236 232)	(110 926)
НДС	(162 903)	(56 772)
иные платежи	(73 329)	(54 154)
Строка 4329 «Прочие платежи»:	(15)	-
арендные обязательства по НМА	(15)	-

35. Налог на прибыль

В соответствии с ПБУ 18/02 «Учет расчетов по налогу на прибыль организаций» Общество отразило в бухгалтерском учете, а также в отчете о финансовых результатах следующие показатели:

тыс. руб.

№ п/п	Наименование показателя	Сумма	
		2023 год	2022 год
1	Прибыль (убыток) до налогообложения - всего	48 481	86 882
1.1	в том числе: облагаемая по ставке 20%	48 481	86 882
2	Условный доход (расход) по налогу на прибыль	(9 696)	(17 377)
2.1	в том числе: рассчитанный по ставке 20%	(9 696)	(17 377)
3	Постоянный налоговый доход (расход)	(4 096)	(2 142)
4	Доход (расход) по налогу на прибыль, в т.ч.	(13 792)	(19 519)
4.1	Текущий налог на прибыль	-	-
4.2	Отложенный налог на прибыль	(13 792)	(19 519)
4.2.1	в том числе обусловленный: возникновением (погашением) временных разниц в отчетном периоде	(13 792)	(19 519)

36. Прочие доходы и расходы

тыс. руб.

Наименование видов прочих доходов и расходов (в составе строк 2340 «Прочие доходы» и 2350 «Прочие расходы» отчета о финансовых результатах)	2023 год		2022 год	
	Доходы	Расходы	Доходы	Расходы
Оценочные резервы	10 724	14 859	10 460	16 324
Штрафы, пени, неустойки	-	4 357	-	-
Расходы на социальные нужды	-	6 724	-	-
Прочие	3 277	7 094	6 808	14 126
Итого прочие доходы/расходы:	14 001	33 034	17 268	30 450

37. Прибыль (убыток) на акцию

Базовая прибыль (убыток) на акцию отражает часть прибыли отчетного года, причитающейся акционерам – владельцам обыкновенных акций. Данный показатель рассчитывается как отношение базовой прибыли (убытка) за отчетный год к средневзвешенному количеству обыкновенных акций в обращении в течение отчетного года.

Наименование показателя	2023 год	2022 год
Чистая прибыль нераспределенная прибыль (непокрытый убыток) отчетного года, без учета технологического присоединения, тыс. руб.	(71 254)	(14 434)
Средневзвешенное количество обыкновенных акций в обращении в течение отчетного года, акций	27 243	27 243
Базовая прибыль (убыток) на акцию, в тыс. рублях	(2, 615)	(0, 530)

Общество не производило в 2023 году дополнительную эмиссию обыкновенных акций. Общество также не имело ценных бумаг, условиями выпуска которых предусматривалась их конвертация в дополнительное количество обыкновенных акций, и не было какого-либо события, связанного с увеличением количества обыкновенных акций. Поэтому Общество не производит расчет разводненной прибыли (убытка) на акцию.

38. Информация о связанных сторонах

Общество контролируется публичным акционерным обществом «Газпром».

В соответствии с пунктом 16 ПБУ 11/2008 «Информация о связанных сторонах» информация о связанных сторонах раскрывается Обществом в ограниченном объеме. Суммы операций и остатки расчетов со связанными сторонами раскрываются по отдельности для следующих групп связанных сторон, имеющих различный характер взаимоотношений с Обществом: основное хозяйствующее общество (АО «Газпром газораспределение») и другие связанные стороны.

тыс. руб.

Акционерное общество «Газпром газораспределение Псков»

Пояснения к бухгалтерскому балансу и отчету о финансовых результатах в годовой бухгалтерской (финансовой) отчетности за 2023 год.

2023 год	Основное хозяйствующее общество	Другие связанные стороны*
1	2	3
Продажа товаров, работ, услуг (выручка за минусом НДС, акциза, таможенных пошлин и аналогичных платежей)	231	520 500
Прочие доходы, в том числе от продажи основных средств и других активов	-	460
Дебиторская задолженность на конец отчетного периода	-	77 428
Приобретение товаров, работ, услуг	56 907	53 647
Прочие расходы, в том числе от продажи основных средств и других активов, вклады в имущество дочерних организаций	-	211
Кредиторская задолженность на конец отчетного периода	2 079 898	413 067
Выдано займов	-	38 359
Займы, предоставленные на срок менее 12 месяцев (включая проценты), на конец отчетного периода	-	38 359
Получено кредитов и займов	-	2 749 468
Кредиты и займы (включая проценты), подлежащие погашению более чем через 12 месяцев, на конец отчетного периода	-	2 745 083
Кредиты и займы (включая проценты), подлежащие погашению в течение 12 месяцев, на конец отчетного периода	-	4 385

тыс. руб.

2022 год	Основное хозяйствующее общество	Другие связанные стороны*
1	2	5
Продажа товаров, работ, услуг (выручка за минусом НДС, акциза, таможенных пошлин и аналогичных платежей)	241	459 095

Акционерное общество «Газпром газораспределение Псков»
Пояснения к бухгалтерскому балансу и отчету о финансовых результатах в годовой бухгалтерской (финансовой)
отчетности за 2023 год.

2022 год	Основное хозяйствующее общество	Другие связанные стороны*
1	2	5
Прочие доходы, в том числе от продажи основных средств и других активов	-	16 373
Дебиторская задолженность на конец отчетного периода	-	91 911
Приобретение товаров, работ, услуг	58 859	50 014
Прочие расходы, в том числе от продажи основных средств и других активов, вклады в имущество дочерних организаций	-	250
Кредиторская задолженность на конец отчетного периода	2 012 003	595 496
Выдано займов	-	266 500
Займы, предоставленные на срок менее 12 месяцев (включая проценты), на конец отчетного периода	-	266 500
Получено кредитов и займов	-	1 495 989
Кредиты и займы (включая проценты), подлежащие погашению более чем через 12 месяцев, на конец отчетного периода	-	77 621
Кредиты и займы (включая проценты), подлежащие погашению в течение 12 месяцев, на конец отчетного периода	-	1 418 368

**Информация о существенных денежных потоках Общества с основным
хозяйствующим обществом,
дочерними и зависимыми обществами**

тыс. руб.

№	Название строки	2023 год	Из графы 3, в том числе по основному хозяйствующему обществу*	2022 год	Из графы 6, в том числе по основному хозяйствующему обществу*
1	2	3	4	5	6
	Денежные потоки от текущих операций				
4120	Платежи – всего	(843 270)	(252)	(797 286)	(252)

39. Вознаграждение основному управленческому персоналу

Основной управленческий персонал Общества представлен в лице заместителя генерального директора по строительству и инвестициям, заместителя генерального директора – главный инженер и заместителя генерального директора по общим вопросам.

Вознаграждение представителей основного управленческого персонала устанавливается приказом генерального директора Управляющей организации.

Краткосрочные вознаграждения сформированы показателями - оплаты труда за отчетный период, начисленных на нее налогов и иных обязательных платежей в соответствующие бюджеты и внебюджетные фонды, ежегодного оплачиваемого отпуска за работу в отчетном периоде.

		тыс. руб.	
	Наименование показателя	2023 год	2022 год
1.	Сумма вознаграждения, выплачиваемого основному управленческому персоналу, в совокупности, в том числе по видам выплат:	7 307	10 207
2.	а) краткосрочные вознаграждения;	7 307	10 207

40. Оценочные обязательства

Информация об оценочных обязательствах приведена в табличном пояснении 6 «Оценочные обязательства» к бухгалтерскому балансу и отчету о финансовых результатах. Суммы по графе «Начислено» включают величину признанных оценочных обязательств – 36 691 тыс. руб.

41. Учет договоров строительного подряда

В 2022-2023 годах Общество в качестве подрядчика (субподрядчика) по договорам строительного подряда выполняло работы по строительству.

		тыс. руб.	
	Наименование показателя	2023 год	2022 год
	Общая сумма выручки, признанной в отчетном периоде по договорам строительного подряда	1 052	-

		тыс. руб.		
	Наименование показателя	На 31.12.2023	На 31.12.2022	На 31.12.2021
	Общая сумма понесенных расходов	(1 411)	-	(6)
	Общая сумма признанных прибылей за вычетом признанных убытков	(359)	-	(1)
	Сумма полученной предварительной оплаты, авансов, задатков	3 257	-	18

42. Риски хозяйственной деятельности

Управление рисками Общества осуществляется в рамках единой корпоративной системы управления рисками и внутреннего контроля Группы Газпром и определяется как непрерывный систематический процесс, затрагивающий всю деятельность Группы Газпром и обеспечивающий поддержку органам управления ПАО «Газпром» и организаций Группы Газпром в принятии управленческих решений в условиях неопределенности и риска.

Система управления рисками и внутреннего контроля является частью корпоративного управления Общества, распространяется на все уровни управления и виды деятельности и интегрирована с действующими в Группе Газпром системами планирования, управления проектами и программами, производственной безопасностью и другими системами.

Информация о рисках, присущих деятельности Группы Газпром, приводится на официальном сайте ПАО «Газпром».

В 2023 году недружественные зарубежные государства продолжали вводить санкционные ограничения в отношении России и российских лиц как инструмент политического давления и недобросовестной экономической конкуренции, что затрудняло международную логистику и расчеты, ограничило импорт и экспорт определенных товаров и услуг. Кроме того, в 2023 году отдельные страны ввели блокирующие санкции в отношении организаций Группы Газпром, что может оказать влияние на деятельность и финансовое положение Группы Газпром в целом.

Руководство Общества приняло необходимые меры для обеспечения устойчивой деятельности Общества, которые позволили удержать уровень ключевых рисков в приемлемом диапазоне.

Руководство Общества выражает уверенность, что Общество будет продолжать свою деятельность непрерывно.

Генеральный директор
ООО «Газпром межрегионгаз Псков-
Управляющей организации
АО «Газпром газораспределение Псков»



А.М. Дымов

Главный бухгалтер
ООО «Газпром межрегионгаз Псков-
Управляющей организации
АО «Газпром газораспределение Псков»



Т.Н. Ефимова

07 марта 2024 г.

