


Бухгалтерский баланс
на 31 декабря 2014 г.

Организация	Открытое акционерное общество "Газпром газораспределение Псков"	по ОКПО	03296751
Идентификационный номер налогоплательщика		ИНН	6027015076
Вид экономической деятельности	транспортировка природного газа	по ОКВЭД	40.20.2
Организационно-правовая форма / форма собственности	открытое акционерное общество / смешанная	по ОКОПФ / ОКФС	47 / 41
Единица измерения:	в тыс. рублей	по ОКЕИ	384
Местонахождение (адрес)	180017, Псковская обл, Псков г, Рабочая ул, дом № 5		

Коды		
0710001		
31	12	2014
03296751		
6027015076		
40.20.2		
47		41
384		

Пояснения	Наименование показателя	Код	На 31 декабря 2014 г.	На 31 декабря 2013 г.	На 31 декабря 2012 г.
	АКТИВ				
	I. ВНЕОБОРОТНЫЕ АКТИВЫ				
1.1	Нематериальные активы	1110	-	-	-
	Результаты исследований и разработок	1120	-	-	-
	Нематериальные поисковые активы	1130	-	-	-
	Материальные поисковые активы	1140	-	-	-
2.1	Основные средства	1150	327 773	316 369	308 776
	в том числе:				
	Основные средства организации	11501	325 139	306 009	306 498
	-здания	115011	25 193	25 653	26 360
	-сооружения и передаточные устройства	115012	264 828	249 647	254 534
	-машины и оборудование	115013	23 283	21 532	19 679
	-прочие объекты основных средств	115014	9 476	7 906	5 466
	-земельные участки	115015	2 359	1 271	459
2.2	Незавершенное строительство в том числе:	11502	2 634	10 360	2 278
	-объекты незавершенного строительства приобретаемые за счет средств специальной надбавки к тарифам на транспортировку природного газа	115021	850	9 486	744
	-приобретение земельных участков	115022	30	178	118
	-приобретение объектов основных средств	115023	332	331	1 416
	-строительство объектов основных средств	115024	958	365	-
	-технологическое присоединение	115025	160	-	-
	-оборудование к установке	115026	304	-	-
	Доходные вложения в материальные ценности	1160	-	-	-
3.1	Финансовые вложения	1170	16	16	2 498
	в том числе:				
	вклады в уставный капитал	11701	16	16	16
	предоставленные займы	11702	-	-	2 482
	Отложенные налоговые активы	1180	11 227	10 559	9 613
	Прочие внеоборотные активы	1190	1 321	1 234	71
	в том числе:				
	плата за предоставление права на срок свыше 12 месяцев		1 321	1 234	71
	Итого по разделу I	1100	340 337	328 178	320 958
	II. ОБОРОТНЫЕ АКТИВЫ				
4.	Запасы	1210	14 867	15 009	17 565
	в том числе:				
	Материалы	12101	12 550	12 620	13 827
	Товары отгруженные	12102	1 991	1 991	2 009



6	незавершенное производство	12103	326	398	1 729
	Налог на добавленную стоимость по приобретенным ценностям	1220	2 143	586	2 098
	в том числе:				
	НДС по приобретенным ОС	12201	219	31	530
	НДС по приобретенным материально-производственным запасам	12202	112	47	25
	НДС по приобретенным услугам	12203	1 812	508	1 543
5.1	Дебиторская задолженность	1230	80 611	77 966	89 057
	в том числе:				
	Дебиторская задолженность платежа по которой ожидаются более чем через 12 месяцев	12301	-	90	190
	в том числе: расчеты с персоналом по прочим операциям	123011	-	90	190
	Дебиторская задолженность платежа по которой ожидаются в течении 12 месяцев в том числе:	12302	80 611	77 876	88 867
	-авансы выданные	123021	2 536	2 922	5 634
	-расчеты с покупателями и заказчиками	123022	68 829	65 259	69 832
	-расчеты по налогам и сборам	123023	79	2 372	2 917
	-расчеты по социальному страхованию и обеспечению	123024	185	52	337
	-расчеты с подотчетными лицами	123025	21	17	17
	-расчеты с персоналом по прочим операциям	123026	495	367	126
	-залог выданный по муниципальным контрактам	123027	212	4 061	2 011
	-расчеты с разными дебиторами и кредиторами	123028	8 254	2 826	7 993
3.1	Финансовые вложения (за исключением денежных эквивалентов)	1240	-	1 606	-
	в том числе:				
	краткосрочные финансовые вложения	12401	-	1 606	-
	Денежные средства и денежные эквиваленты	1250	46 749	62 505	36 829
	в том числе:				
	Кассам организации	12501	146	166	15
	Расчетные счета	12502	46 595	62 337	36 811
	Денежные документы	12503	8	2	3
	Прочие оборотные активы	1260	2 789	2 979	2 195
	в том числе:				
	ндс по авансам и предоплатам	12601	1 935	1 543	1 756
	платежи за предоставление права	12602	754	1 217	292
	недостачи и потери от порчи ценностей	12603	-	29	82
	выполненные этапы по незавершенным работам	12604	100	190	65
	Итого по разделу II	1200	147 159	160 651	147 744
	БАЛАНС	1600	487 496	488 829	468 702




Пояснения	Наименование показателя	Код	На 31 декабря 2014 г.	На 31 декабря 2013 г.	На 31 декабря 2012 г.
	ПАССИВ				
	III. КАПИТАЛ И РЕЗЕРВЫ				
	Уставный капитал (складочный капитал, уставный фонд, вклады товарищей)	1310	27	27	27
	Собственные акции, выкупленные у акционеров	1320	-	-	-
	Переоценка внеоборотных активов	1340	262 495	262 752	263 172
	в том числе:				
	Переоценка основных средств	13401	262 495	262 752	263 172
	Добавочный капитал (без переоценки)	1350	-	-	-
	Резервный капитал	1360	1	1	1
	Нераспределенная прибыль (непокрытый убыток)	1370	98 035	96 412	73 380
	в том числе:				
	Прибыль в части специальной надбавки к тарифам на транспортировку природного газа с учетом использования в текущем периоде согласно Постановления Правительства № 345	13701	11 973	5 949	750
	-из нее прибыль в части специальной надбавки к тарифам на транспортировку природного газа с учетом использованной по Программе газификации Псковской области за 2011 год	137011	268	268	268
	-из нее прибыль в части специальной надбавки к тарифам на транспортировку природного газа с учетом использованной по Программе газификации Псковской области за 2012 год	137012	145	145	482
	-из нее прибыль в части специальной надбавки к тарифам на транспортировку природного газа с учетом использованной по Программе газификации Псковской области за 2013 год	137013	-	5 536	-
	-из нее Прибыль в части специальной надбавки к тарифам на транспортировку природного газа с учетом использованной по Программе газификации Псковской области за 2014 год	137014	11 560	-	-
	Прибыль (убыток) текущего года	13702	1 287	22 612	14 450
	в том числе прибыль (убыток) текущего года без учета специальной надбавки к тарифам на транспортировку природного газа	143702	(21 267)	(2 422)	(9 362)
	-прибыль текущего года от специальной надбавки к тарифам на транспортировку природного газа	137022	22 554	25 034	23 812
	Прибыль (убыток) прошлых лет	13703	84 775	67 852	58 180
	Убыток прошлых лет подлежащий покрытию	137031	(35 431)	(33 009)	(23 647)
	-убыток прошлых лет за счет средств нераспределенной надбавки за 2011 год по решению Общего собрания акционеров	137032	-	(16 354)	(16 354)
	-убыток прошлых лет по уценке объектов основных средств	137033	(12 165)	(12 165)	(12 165)
	-прибыль прошлых лет направленная в качестве обеспечения производственного развития по решению Общего собрания акционеров	137034	7 556	7 556	7 556
	-прибыль прошлых лет подлежащая распределению за счет дооценки списанных объектов основных средств	137035	17 819	17 562	14 200



	-прибыль прошлых лет подлежащая распределению за счет списания невыплаченных дивидендов	137036	28	28	28
	Итого по разделу III	1300	360 558	359 192	336 580
	IV. ДОЛГОСРОЧНЫЕ ОБЯЗАТЕЛЬСТВА				
	Заемные средства	1410	-	-	-
	Отложенные налоговые обязательства	1420	2 446	2 373	2 317
	Оценочные обязательства	1430	-	-	-
	Прочие обязательства	1450	-	-	-
	Итого по разделу IV	1400	2 446	2 373	2 317
	V. КРАТКОСРОЧНЫЕ ОБЯЗАТЕЛЬСТВА				
	Заемные средства	1510	-	-	-
5.3	Кредиторская задолженность	1520	101 805	104 284	107 329
	в том числе:				
	-расчеты с поставщиками	15201	53 893	64 013	64 558
	-авансы полученные	15202	12 646	10 118	11 512
	-расчеты по социальному страхованию и обеспечению	15203	3 645	2 992	3 124
	-расчеты с персоналом по оплате труда	15204	7 213	7 427	8 212
	-расчеты с подотчетными лицами	15205	-	1	-
	-расчеты по аренде муниципального имущества	15206	4 793	3 438	10 203
	-расчеты по налогам и сборам	15207	19 497	16 202	9 608
	-расчеты с разными дебиторами и кредиторами	15208	118	93	112
	Доходы будущих периодов	1530	13 160	13 647	14 134
	в том числе:				
	-безвозмездно полученные объекты основных средств до 2002 года	15301	13 160	13 647	14 134
7.	Оценочные обязательства	1540	9 512	9 305	8 333
	Прочие обязательства	1550	15	28	9
	Итого по разделу V	1500	124 492	127 264	129 805
	БАЛАНС	1700	487 496	488 829	468 702

Руководитель


Шажбазов Юрий Викторович
(подпись) (расшифровка подписи)

И.о. главного
бухгалтера


Будасова Ирина
Владимировна
(подпись) (расшифровка подписи)

19 марта 2015 г.




Отчет о финансовых результатах

за Январь - Декабрь 2014 г.


Организация Открытое акционерное общество "Газпром газораспределение Псков" по ОКПО
 Идентификационный номер налогоплательщика _____ ИНН _____
 Вид экономической деятельности транспортировка природного газа по ОКВЭД _____
 Организационно-правовая форма / форма собственности открытое акционерное общество / смешанная по ОКОПФ / ОКФС _____
 Единица измерения: в тыс. рублей по ОКЕИ _____

Коды		
0710002		
31	12	2014
03296751		
6027015076		
40.20.2		
47		41
384		

Пояснения	Наименование показателя	Код	За Январь - Декабрь 2014 г.	За Январь - Декабрь 2013 г.
	Выручка	2110	407 503	455 020
	в том числе:			
	Выручка от оказания услуг по транспортировке природного газа	21101	229 788	226 888
	Выручка от специальной надбавки к тарифам на транспортировку природного газа	21102	28 193	31 293
	Выручка от оказания услуг по техническому обслуживанию и ремонту сетей	21103	20 040	20 667
	Выручка от оказания услуг по строительно-монтажным работам	21104	51 328	95 375
	Выручка от оказания услуг по обслуживанию и ремонту внутридомового газового оборудования	21105	26 605	28 274
	Выручка от оказания услуг по проектным работам и выдаче технических условий	21106	16 940	17 278
	Выручка от оказания услуг по другим видам деятельности	21107	34 609	35 245
6.	Себестоимость продаж	2120	(382 302)	(411 188)
	в том числе:			
	Себестоимость оказания услуг по транспортировке природного газа	21201	(246 173)	(244 611)
	Себестоимость оказания услуг по техническому обслуживанию и ремонту сетей	21202	(18 997)	(18 989)
	Себестоимость оказания услуг по строительно-монтажным работам	21203	(46 818)	(86 657)
	Себестоимость оказания услуг по обслуживанию и ремонту внутридомового газового оборудования	21204	(25 465)	(26 845)
	Себестоимость оказания услуг по проектным работам и выдаче технических условий	21205	(13 024)	(13 662)
	Себестоимость оказания услуг по другим видам деятельности	21206	(31 825)	(20 424)
	Валовая прибыль (убыток)	2100	25 201	43 832
	Коммерческие расходы	2210	-	-
	Управленческие расходы	2220	-	-
	Прибыль (убыток) от продаж	2200	25 201	43 832
	в том числе:			
	Прибыль (убыток) от оказания услуг по транспортировке природного газа	22001	(16 385)	(17 723)
	Прибыль от специальной надбавки к тарифам на транспортировку природного газа	22002	28 193	31 293
	Прибыль от оказания услуг по техническому обслуживанию и ремонту сетей	22003	1 043	1 678
	Прибыль от оказания услуг по строительно-монтажным работам	22004	4 510	8 718
	Прибыль от оказания услуг по обслуживанию и ремонту внутридомового газового оборудования	22005	1 140	1 429



	Прибыль от оказания услуг по проектным работам и выдаче технических условий	22006	3 916	3 616
	Прибыль от оказания услуг по другим видам деятельности	22007	2 784	14 821
	Доходы от участия в других организациях	2310	1 477	709
	Проценты к получению	2320	784	185
	Проценты к уплате	2330	-	-
	Прочие доходы	2340	4 267	7 793
	в том числе:			
	Доходы, связанные с реализацией основных средств	23401	17	321
	Доходы, связанные с реализацией прочего имущества	23402	655	2 942
	Доходы, связанные со сдачей имущества в аренду (субаренду)	23403	1 314	739
	Доходы в виде восстановленных оценочных резервов	23404	261	1 884
	Прибыль прошлых лет	23405	-	547
	Возмещение убытков к получению	23406	10	50
	Доходы в виде списанной кредиторской задолженности	23407	853	229
	Госпошлина присужденная по решению суда	23408	513	406
	Доходы, связанные с безвозмездным получением активов	23409	487	487
	Прочие доходы	23410	157	188
	Прочие расходы	2350	(20 810)	(19 133)
	в том числе:			
	Расходы, связанные с реализацией основных средств	23501	(4)	(36)
	Расходы, связанные с ликвидацией основных средств	23502	(14)	(893)
	Расходы, связанные с реализацией прочего имущества	23503	(511)	(2 912)
	Расходы, связанные со сдачей имущества в аренду (субаренду)	23504	(662)	(334)
	Расходы в виде образованных оценочных резервов	23505	(5 970)	(1 043)
	Расходы на услуги банков	23506	(834)	(779)
	Штрафы, пени, неустойки к уплате	23507	(1)	(291)
	Убытки прошлых лет	23508	(522)	(1 490)
	Расходы в виде списанной дебиторской задолженности	23509	(85)	(77)
	Прочие внереализационные расходы	23510	(4 244)	-
	Госпошлина	23511	(677)	(492)
	Выбытие активов	23512	(199)	(1 508)
	Расходы на социальные нужды согласно положению о социальном обеспечении сотрудников Общества	23513	(3 893)	(5 083)
	Прочие расходы на социальные нужды	23514	(429)	(638)
	Прочие расходы в том числе:	235015	(2 765)	(3 557)
	- социально-культурные и оздоровительные мероприятия	2350151	(1 477)	(1 753)
	- компенсация по найму жилья	2350152	(392)	(291)
	- членские взносы в некоммерческое партнерство	2350153	(396)	(396)
	- страхование лизингового имущества	2350154	(228)	(136)
	- прочие расходы	2350155	(272)	(981)
	Прибыль (убыток) до налогообложения	2300	10 919	33 386
	Текущий налог на прибыль	2410	(8 807)	(11 346)
	в т.ч. постоянные налоговые обязательства (активы)	2421	6 027	3 779
	Изменение отложенных налоговых обязательств	2430	(73)	(56)
	Изменение отложенных налоговых активов	2450	668	946
	Прочее	2460	(1 420)	(318)



	в том числе: Налог на прибыль за прошлые налоговые периоды	24601	(1 381)	(307)
	Прочие налоговые санкции	24602	(39)	(11)
	Чистая прибыль (убыток)	2400	1 287	22 612
	в том числе: прибыль от специальной надбавки к тарифам на транспортировку природного газа	24001	22 554	25 034
	чистая прибыль без учета специальной надбавки к тарифам на транспортировку природного газа	24002	(21 267)	(2 422)
	СПРАВОЧНО			
	Результат от переоценки внеоборотных активов, не включаемый в чистую прибыль (убыток) периода	2510	-	-
	Результат от прочих операций, не включаемый в чистую прибыль (убыток) периода	2520	-	-
	Совокупный финансовый результат периода	2500	1 287	22 612
	В том числе совокупный финансовый результат периода за вычетом специальной надбавки к тарифам на транспортировку природного газа	25001	(21 267)	(2 422)
	Базовая прибыль (убыток) на акцию	2900	-	-
	Разводненная прибыль (убыток) на акцию	2910	-	-

Руководитель

(подпись)

Шахбазов Юрий
Викторович

(расшифровка подписи)

И.о. Главный
бухгалтер

(подпись)

Будасова Ирина
Владимировна

(расшифровка подписи)

19 марта 2015 г.



Отчет об изменениях капитала
за Январь - Декабрь 2014 г.

Коды		
0710003		
31	12	2014
03296751		
6027015076		
40.20.2		
47	41	
384		

Форма по ОКУД
Дата (число, месяц, год)
по ОКПО
ИНН
по ОКВЭД
по ОКФС
по ОКЕИ

Организация Открытое акционерное общество "Газпром газораспределение Псков"
Идентификационный номер налогоплательщика
Вид экономической деятельности транспортировка природного газа
Организационно-правовая форма / форма собственности открытое акционерное общество / смешанная
Единица измерения: в тыс. рублей

1. Движение капитала

Наименование показателя	Код	Уставный капитал	Собственные акции, выкупленные у акционеров	Добавочный капитал	Резервный капитал	Нераспределенная прибыль (непокрытый убыток)	Итого
Величина капитала на 31 декабря 2012 г.	3100	27	-	263 172	1	73 380	336 580
Увеличение капитала - всего:	3210	-	-	-	-	22 612	22 612
в том числе:							
чистая прибыль	3211	X	X	X	X	22 612	22 612
переоценка имущества	3212	X	X	-	X	-	-
доходы, относящиеся непосредственно на увеличение капитала	3213	X	X	-	X	-	-
дополнительный выпуск акций	3214	-	-	-	X	X	-
увеличение номинальной стоимости акций	3215	-	-	-	X	-	X
реорганизация юридического лица	3216	-	-	-	-	-	-



Наименование показателя	Код	Уставный капитал	Собственные акции, выкупленные у акционеров	Добавочный капитал	Резервный капитал	Нераспределенная прибыль (непокрытый убыток)	Итого
Уменьшение капитала - всего:	3220	-	-	-	-	-	-
в том числе:							
убыток	3221	X	X	X	X	-	-
переоценка имущества	3222	X	X	-	-	-	-
расходы, относящиеся непосредственно на уменьшение капитала	3223	X	X	-	-	-	-
уменьшение номинальной стоимости акций	3224	-	-	-	-	-	-
уменьшение количества акций	3225	-	-	-	-	-	-
реорганизация юридического лица	3226	-	-	-	-	-	-
дивиденды	3227	X	X	X	X	-	-
Изменение добавочного капитала	3230	X	X	(420)	-	420	X
Изменение резервного капитала	3240	X	X	X	-	-	X
Величина капитала на 31 декабря 2013 г.	3200	27	-	262 752	1	96 412	359 192
за 2014 г.							
Увеличение капитала - всего:	3310	-	-	-	-	1 366	1 366
в том числе:							
чистая прибыль	3311	X	X	X	X	1 287	1 287
переоценка имущества	3312	X	X	-	-	-	-
доходы, относящиеся непосредственно на увеличение капитала	3313	X	X	-	-	79	79
дополнительный выпуск акций	3314	-	-	-	X	X	X
увеличение номинальной стоимости акций	3315	-	-	-	X	-	X
реорганизация юридического лица	3316	-	-	-	-	-	-
Уменьшение капитала - всего:	3320	-	-	-	-	-	-
в том числе:							
убыток	3321	X	X	X	X	-	-
переоценка имущества	3322	X	X	-	-	-	-
расходы, относящиеся непосредственно на уменьшение капитала	3323	X	X	-	-	-	-
уменьшение номинальной стоимости акций	3324	-	-	-	-	-	-
уменьшение количества акций	3325	-	-	-	-	-	-
реорганизация юридического лица	3326	-	-	-	-	-	-
дивиденды	3327	X	X	X	X	-	-
Изменение добавочного капитала	3330	X	X	(257)	-	257	X
Изменение резервного капитала	3340	X	X	X	-	-	X
Величина капитала на 31 декабря 2014 г.	3300	27	-	262 495	1	98 035	360 558

2.Корректировка в связи с изменением учетной политики и исправлением ошибок

Наименование показателя	Код	на 31 декабря 2012 года	Изменения капитала за 2013 год		на 31 декабря 2013 года
			за счет чистой прибыли (убытка)	за счет иных факторов	
Капитал-всего					
До корректировок	3400	336580	22612	-	359192
корректировка в связи с:					
изменением учетной политики	3410	-	-	-	-
исправлением ошибок	3420	-	-	-	-
после корректировок	3500	336580	22612	-	359192
в том числе					
нераспределенная прибыль (непокрытый убыток)					
До корректировок	3401	73380	22612	420	96412
корректировка в связи с:					
изменением учетной политики	3411	-	-	-	-
исправлением ошибок	3421	-	-	-	-
после корректировок	3501	73380	22612	420	96412
Уставный капитал					
до корректировок	3402	27	-	-	27
корректировка в связи с:					
изменением учетной политики	3412	-	-	-	-
исправлением ошибок	3422	-	-	-	-
после корректировок	3503	27	-	-	27
Добавочный капитал					
До корректировок	3403	263172	-	(420)	262752
корректировка в связи с:					
изменением учетной политики	3413	-	-	-	-
исправлением ошибок	3423	-	-	-	-
после корректировок	3504	263172	-	(420)	262752
Резервный капитал - всего					
До корректировок	3404	1	-	-	1
корректировка в связи с:					
изменением учетной политики	3414	-	-	-	-
исправлением ошибок	3424	-	-	-	-
после корректировок	3505	1	-	-	1


Суров 13



3. Чистые активы

Наименование показателя	Код	На 31 декабря 2014 г.	На 31 декабря 2013 г.	На 31 декабря 2012 г.
Чистые активы	3600	373 718	372 839	350 714

Руководитель _____
 (подпись) **Щахбазов Юрий Викторович**
 (расшифровка подписи)



И.о. главного бухгалтера _____
 (подпись) **Будасова Ирина Владимировна**
 (расшифровка подписи)

19 марта 2015 г.




**Отчет о движении денежных средств
за Январь - Декабрь 2014 г.**

Организация Открытое акционерное общество "Газпром газораспределение Псков" по ОКПО
Идентификационный номер налогоплательщика _____ ИНН
Вид экономической деятельности транспортировка природного газа по ОКВЭД
Организационно-правовая форма / форма собственности открытое акционерное общество / смешанная по ОКОПФ / ОКФС
Единица измерения: в тыс. рублей по ОКЕИ


Коды		
0710004		
31	12	2014
03296751		
6027015076		
40.20.2		
47	41	
384		

Наименование показателя	Код	За Январь - Декабрь 2014 г.	За Январь - Декабрь 2013 г.
Денежные потоки от текущих операций			
Поступления - всего	4110	410 767	485 470
в том числе:			
от продажи продукции, товаров, работ и услуг	4111	317 295	378 994
арендных платежей, лицензионных платежей, роялти, комиссионных и иных аналогичных платежей	4112	3 847	5 383
от перепродажи финансовых вложений	4113	-	-
авансы, полученные от покупателей	4114	71 799	65 387
прочие поступления	4119	17 826	35 706
Платежи - всего	4120	(399 327)	(439 778)
в том числе:			
поставщикам (подрядчикам) за сырье, материалы, работы, услуги	4121	(127 659)	(147 418)
в связи с оплатой труда работников	4122	(144 398)	(137 230)
процентов по долговым обязательствам	4123	-	-
налога на прибыль организаций	4124	(6 308)	(11 164)
отчисления в гос.внебюджетные фонды	4125	(42 706)	(39 453)
прочие налоги (кроме налога на прибыль и косвенных налогов)	4126	(25 058)	(23 569)
на выдачу авансов	4127	(32 790)	(52 003)
прочие платежи	4129	(20 408)	(28 941)
Сальдо денежных потоков от текущих операций	4100	11 440	45 692
Денежные потоки от инвестиционных операций			
Поступления - всего	4210	2 429	1 990
в том числе:			
от продажи внеоборотных активов (кроме финансовых вложений)	4211	17	258
от продажи акций других организаций (долей участия)	4212	-	-
от возврата предоставленных займов, от продажи долговых ценных бумаг (прав требования денежных средств к другим лицам)	4213	980	305
дивидендов, процентов по долговым финансовым вложениям и аналогичных поступлений от долевого участия в других организациях	4214	1 432	1 427
прочие поступления	4219	-	-
Платежи - всего	4220	(22 708)	(21 134)
в том числе:			
в связи с приобретением, созданием, модернизацией, реконструкцией и подготовкой к использованию внеоборотных активов	4221	(11 539)	(7 922)
в связи с приобретением акций других организаций (долей участия)	4222	-	-
в связи с приобретением долговых ценных бумаг (прав требования денежных средств к другим лицам), предоставление займов другим лицам	4223	(725)	-
процентов по долговым обязательствам, включаемым в стоимость инвестиционного актива	4224	-	-
направлено на расчеты по кап.строительству	4226	(6 531)	(10 001)
прочие платежи	4229	(3 913)	(3 211)
Сальдо денежных потоков от инвестиционных операций	4200	(20 279)	(19 144)



Наименование показателя	Код	За Январь - Декабрь 2014 г.	За Январь - Декабрь 2013 г.
Денежные потоки от финансовых операций			
Поступления - всего	4310	-	-
в том числе:			
получение кредитов и займов	4311	-	-
денежных вкладов собственников (участников)	4312	-	-
от выпуска акций, увеличения долей участия	4313	-	-
от выпуска облигаций, векселей и других долговых ценных бумаг и др.	4314	-	-
	4315	-	-
прочие поступления	4319	-	-
Платежи - всего	4320	(6 917)	(872)
в том числе:			
собственникам (участникам) в связи с выкупом у них акций (долей участия) организации или их выходом из состава участников	4321	-	-
на уплату дивидендов и иных платежей по распределению прибыли в пользу собственников (участников)	4322	-	-
в связи с погашением (выкупом) векселей и других долговых ценных бумаг, возврат кредитов и займов	4323	-	-
погашение обязательств по финансовой аренде	4324	(5 862)	(739)
косвенные налоги по финансовой деятельности	4325	(1 055)	(133)
прочие платежи	4329	-	-
Сальдо денежных потоков от финансовых операций	4300	(6 917)	(872)
Сальдо денежных потоков за отчетный период	4400	(15 756)	25 676
Остаток денежных средств и денежных эквивалентов на начало отчетного периода	4450	62 505	36 829
Остаток денежных средств и денежных эквивалентов на конец отчетного периода	4500	46 749	62 505
Величина влияния изменений курса иностранной валюты по отношению к рублю	4490	-	-

Руководитель



Шахбазов Юрий Викторович

(расшифровка подписи)

И.о. главного
бухгалтераБудасова Ирина
Владимировна

(подпись)

(расшифровка подписи)

19 марта 2015 г.



Пояснение 1

Пояснения к бухгалтерскому балансу
и отчету о финансовых результатах (тыс. руб)

1. Нематериальные активы и расходы на научно-исследовательские, опытно-конструкторские и технологические работы (НИОКР)
1.1. Наличие и движение нематериальных активов

Форма 0710005 с.1

Наименование показателя	Код	Период	На начало года		Изменения за период						На конец периода			
			первоначальная стоимость	накопленная амортизация и убытки от обесценения	Поступило	Выбыло		начислено амортизации	Убыток от обесценения	Переоценка		первоначальная стоимость	накопленная амортизация и убытки от обесценения	
						первоначальная стоимость	накопленная амортизация и убытки от обесценения			Первоначальная стоимость	Накопленная амортизация			
Нематериальные активы - всего	5100	за 2014 г.	-	-	-	-	-	-	-	-	-	-	-	-
в том числе:	5110	за 2013 г.	-	-	-	-	-	-	-	-	-	-	-	-
	5101	за 2014 г.	-	-	-	-	-	-	-	-	-	-	-	-
	5111	за 2013 г.	-	-	-	-	-	-	-	-	-	-	-	-

1.2. Первоначальная стоимость нематериальных активов, созданных самой организацией

Наименование показателя	Код	На 31 декабря 2014 г.		На 31 декабря 2013 г.	
		5120	5121	5120	5121
Всего		-	-	-	-
в том числе:		-	-	-	-



1.3. Нематериальные активы с полностью погашенной стоимостью

Наименование показателя	Код	На 31 декабря 2014 г.	На 31 декабря 2013 г.	На 31 декабря 2012 г.
Всего	5130	-	-	-
в том числе:	5131	-	-	-

1.4. Наличие и движение результатов НИОКР

Наименование показателя	Код	Период	На начало года				Изменения за период			На конец периода		
			первоначальная стоимость	часть стоимости, списанной на расходы	Поступило	Выбыло		первоначальная стоимость	часть стоимости, списанной на расходы за период	первоначальная стоимость	часть стоимости, списанной на расходы	
						первоначальная стоимость	часть стоимости, списанной на расходы					
НИОКР - всего	5140	за 2014 г.	-	-	-	-	-	-	-	-	-	-
	5150	за 2013 г.	-	-	-	-	-	-	-	-	-	-
	5141	за 2014 г.	-	-	-	-	-	-	-	-	-	-
	5151	за 2013 г.	-	-	-	-	-	-	-	-	-	-
в том числе:												



1.5. Незаконченные и неоформленные НИОКР и незаконченные операции по приобретению нематериальных активов

Наименование показателя	Код	Период	На начало года	Изменения за период			На конец периода
				затраты за период	списано затрат как не давших положительного результата	принято к учету в качестве нематериальных активов или НИОКР	
Затраты по незаконченным исследованиям и разработкам - всего	5160	за 2014 г.	-	-	-	-	
	5170	за 2013 г.	-	-	-	-	
в том числе:	5161	за 2014 г.	-	-	-	-	
	5171	за 2013 г.	-	-	-	-	
незаконченные операции по приобретению нематериальных активов - всего	5180	за 2014 г.	-	-	-	-	
	5190	за 2013 г.	-	-	-	-	
в том числе:	5181	за 2014 г.	-	-	-	-	
	5191	за 2013 г.	-	-	-	-	



2. Основные средства
2.1. Наличие и движение основных средств

Наименование показателя	Код	Период	На начало года		Изменения за период						На конец периода	
			первоначальная стоимость	накопленная амортизация	Поступило	Выбыло объектов		начислено амортизации	Переоценка		первоначальная стоимость	накопленная амортизация
						первоначальная стоимость	накопленная амортизация		Первоначальная стоимость	накопленная амортизация		
Основные средства (без учета доходных вложений в материальные ценности) - всего	5200	за 2014 г.	590 930	(284 921)	41 183	(2 297)	2 282	(22 038)	-	-	629 816	(304 677)
	5210	за 2013 г.	569 888	(263 390)	22 789	(1 747)	860	(22 391)	-	-	590 930	(284 921)
Машины и оборудование (кроме офисного)	5201	за 2014 г.	46 456	(25 274)	6 870	(398)	397	(4 957)	-	-	52 928	(29 834)
	5211	за 2013 г.	39 563	(20 563)	7 181	(289)	289	(5 010)	-	-	46 456	(25 274)
Офисное оборудование	5202	за 2014 г.	3 809	(3 459)	95	(74)	74	(256)	-	-	3 830	(3 641)
	5212	за 2013 г.	3 677	(3 008)	239	(107)	107	(558)	-	-	3 809	(3 459)
Сооружения	5203	за 2014 г.	489 036	(239 389)	29 358	(264)	250	(14 163)	-	-	518 130	(253 302)
	5213	за 2013 г.	479 055	(224 521)	9 983	(3)	2	(14 870)	-	-	489 036	(239 389)
Транспортные средства	5204	за 2014 г.	15 718	(7 876)	3 772	(1 554)	1 554	(2 185)	-	-	17 936	(8 507)
	5214	за 2013 г.	11 361	(6 599)	4 554	(197)	197	(1 474)	-	-	15 718	(7 876)
Здания	5205	за 2014 г.	31 681	(6 028)	-	-	-	(460)	-	-	31 681	(6 488)
	5215	за 2013 г.	32 054	(5 693)	19	(392)	128	(462)	-	-	31 681	(6 028)
Производственный и хозяйственный инвентарь	5206	за 2014 г.	2 762	(2 696)	-	(7)	7	(17)	-	-	2 755	(2 708)
	5216	за 2013 г.	2 900	(2 818)	-	(137)	137	(17)	-	-	2 762	(2 698)
Другие виды основных средств	5207	за 2014 г.	197	(197)	-	-	-	-	-	-	197	(197)
	5217	за 2013 г.	819	(198)	-	(622)	-	-	-	-	197	(197)
Земельные участки	5208	за 2014 г.	1 271	-	1 088	-	-	-	-	-	2 359	-
	5218	за 2013 г.	459	-	813	-	-	-	-	-	1 271	-
Учтено в составе доходных вложений в материальные ценности - всего	5220	за 2014 г.	-	-	-	-	-	-	-	-	-	-
	5230	за 2013 г.	-	-	-	-	-	-	-	-	-	-
в том числе:	5221	за 2014 г.	-	-	-	-	-	-	-	-	-	-
	5231	за 2013 г.	-	-	-	-	-	-	-	-	-	-

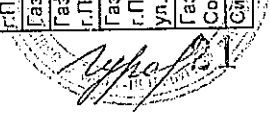


2.2. Незавершенные капитальные вложения

Наименование показателя	Код	Период	На начало года	Изменения за период			На конец периода
				затраты за период	списано	принято к учету в качестве основных средств или увеличена стоимость	
Незавершенное строительство и незаконченные операции по приобретению, модернизации и т.п. основных средств - всего	5240	за 2014 г.	10 360	33 457	-	(41 183)	2 634
	5250	за 2013 г.	2 278	30 871	-	(22 789)	10 360
в том числе:							
Здания	5241	за 2014 г.	365	-	-	-	365
	5251	за 2013 г.	53	331	-	(19)	365
Сооружения, передаточные устройства	5242	за 2014 г.	9 767	20 723	-	(29 358)	1 132
	5252	за 2013 г.	382	19 368	-	(9 983)	9 767
Машины и оборудование (кроме офисного)	5243	за 2014 г.	50	7 463	-	(6 870)	643
	5253	за 2013 г.	454	6 777	-	(7 181)	50
Транспортные средства	5244	за 2014 г.	-	3 772	-	(3 772)	-
	5254	за 2013 г.	1 271	3 283	-	(4 554)	-
Земельные участки	5245	за 2014 г.	178	940	-	(1 088)	30
	5255	за 2013 г.	118	873	-	(813)	178
Офисное оборудование	5246	за 2014 г.	-	95	-	(95)	-
	5256	за 2013 г.	-	239	-	(239)	-
Технологическое присоединение	5247	за 2014 г.	-	160	-	-	160
	5257	за 2013 г.	-	-	-	-	-
Оборудование к установке	5248	за 2014 г.	-	304	-	-	304
	5258	за 2013 г.	-	-	-	-	-

2.3. Изменение стоимости основных средств в результате достройки, дооборудования, реконструкции и частичной ликвидации

Наименование показателя	Код	за 2014 г.	за 2013 г.
Увеличение стоимости объектов основных средств в результате достройки, дооборудования, реконструкции - всего	5260	4 176	652
в том числе:			
Газопровод подземно-надземный высокого и низкого давления Псковская обл., г. Новосокольники	5261	-	307
Газопровод подземный высокого и низкого давления г. Порхов пер. Урицкого, пер. Заводской, ул. Мебельная	5262	-	345
Газопровод подземный высокого и низкого давления г. Порхов пер. Урицкого, пер. Заводской, ул. Мебельная	5263	662	-
Газопровод (Лафрино)	5264	973	-
Газопровод подземно-надземный высокого и низкого давления г. Псков ул. Сосновая ул. Я. Райниса, Орлецкая набережная	5265	588	-
Газопровод подземно-надземный высокого и низкого давления г. Псков ул. Госпитальная, ул. Молодова, ул. Мирная, ул. Юбилейная, ул. Космическая, пер. Дружбы	5266	883	-
Газопровод Крайнознаменская, Народная, Петровская, Рижский, Советская Вд и НД	5267	860	-
Сигнализация пожарной г. В.Луи	5268	210	-



Уменьшение стоимости объектов основных средств в результате частичной ликвидации - всего:	5270	249	2
в том числе:			
Г-д Гагарина, Бастионная, Вокзальная, Октябрьский, НД	5271	-	1
Газопровод подземный высокого давления по ул. Загородная, 1 к котельной ОАО "Маслосырзавод"	5272	-	1
Газопровод подземно-надземный высокого давления Псковский р-н от поворота на ОПХ Родина до Невелово от Н до А	5273	2	-
Газопровод Народная 8750,29 м.	5274	19	-
Газопровод подземный высокого и низкого давления г.Псков, ул.Пушкина, ул.К.Маркса, ул.Некрасова, ул.Воровского, ул.3-ая, от ул.Труда до ГРП-3	5275	5	-
Газопровод подземно-надземный высокого и низкого давления Псковская обл., Порховский район, курорт Хилово, ул.Медицинская, д.1, ул.Новая, д.2, д.3	5276	8	-
Станции катодные (9шт)	5277	215	-



2.4. Иное использование основных средств

Наименование показателя	Код	На 31 декабря 2014 г.	На 31 декабря 2013 г.	На 31 декабря 2012 г.
Переданные в аренду основные средства, числящиеся на балансе	5280	-	324	590
Переданные в аренду основные средства, числящиеся за балансом	5281	1 921	-	-
Полученные в аренду основные средства, числящиеся на балансе	5282	-	-	-
Полученные в аренду основные средства, числящиеся за балансом	5283	1 440 774	1 443 287	1 245 121
Объекты недвижимости, принятые в эксплуатацию и фактически используемые, находящиеся в процессе государственной регистрации*	5284	5 901	3 575	9 186
Основные средства, переведенные на консервацию**	5285	18 632	2 040	2 040
Иное использование основных средств (залог и др.)	5286	-	-	-
	5287	-	-	-

* указаны основные средства по первоначальной стоимости, по которым поданы документы на государственную регистрацию

** указаны основные средства по первоначальной стоимости



3. Финансовые вложения
3.1. Наличке и движение финансовых вложений

Наименование показателя	Код	Период	На начало года		Изменения за период				На конец периода	
			первоначальная стоимость	накопленная корректировка	Поступило	выбыло (погашено)	начисление процентов (включая доведенные первоначальной стоимости до номинальной)	Текущей рыночной стоимости (убытков от обесценения)	первоначальная стоимость	накопленная корректировка
Долгосрочные - всего	5301	за 2014 г.	16	-	-	-	-	-	16	-
в том числе:	5311	за 2013 г.	2 498	-	-	(2 482)	-	-	-	16
- вклады в уставный капитал	5302	за 2014 г.	10	-	-	-	-	-	-	10
- акции	5312	за 2013 г.	10	-	-	-	-	-	-	10
	5303	за 2014 г.	6	-	-	-	-	-	-	6
	5313	за 2013 г.	6	-	-	-	-	-	-	6
- предоставленные займы	5304	за 2014 г.	-	-	-	-	-	-	-	-
	5314	за 2013 г.	2 482	-	-	(2 482)	-	-	-	-
Краткосрочные - всего	5305	за 2014 г.	1 606	-	-	(1 606)	-	-	-	-
в том числе:	5315	за 2013 г.	-	-	2 482	(876)	-	-	-	1 606
- предоставленные займы	5306	за 2014 г.	1 606	-	-	(1 606)	-	-	-	-
	5316	за 2013 г.	-	-	2 482	(876)	-	-	-	1 606
Финансовых вложений - итого	5300	за 2014 г.	1 622	-	-	(1 606)	-	-	-	16
	5310	за 2013 г.	2 498	-	2 482	(3 358)	-	-	-	1 622



4. Запасы
4.1. Наличие и движение запасов

Наименование показателя	Код	Период	На начало года		Изменения за период				На конец периода		
			себе-стоимость	величина резерва под снижение стоимости	поступления и затраты	выбыло		убытков от снижения стоимости	оборот запасов между их группами (видами)	себе-стоимость	величина резерва под снижение стоимости
						себе-стоимость	резерв под снижение стоимости				
Запасы - всего	5400	за 2014 г.	15 009	-	421 869	(421 583)	(428)	-	X	15 295	(428)
в том числе:	5420	за 2013 г.	17 565	-	450 620	(453 176)	-	-	X	15 009	-
Сырье, материалы и другие аналогичные ценности	5401	за 2014 г.	12 620	-	39 639	(39 281)	(428)	-	-	12 978	(428)
Готовая продукция	5421	за 2013 г.	13 827	-	40 763	(41 970)	-	-	-	12 620	-
	5402	за 2014 г.	-	-	-	-	-	-	-	-	-
Товары для перепродажи	5422	за 2013 г.	-	-	-	-	-	-	-	-	-
	5403	за 2014 г.	-	-	-	-	-	-	-	-	-
Товары и готовая продукция отгруженные	5423	за 2013 г.	-	-	-	-	-	-	-	-	-
	5404	за 2014 г.	1 991	-	-	-	-	-	-	1 991	-
	5424	за 2013 г.	2 009	-	-	(18)	-	-	-	1 991	-
Затраты в незавершенном производстве	5405	за 2014 г.	398	-	382 230	(382 302)	-	-	-	326	-
	5425	за 2013 г.	1 729	-	409 857	(411 188)	-	-	-	398	-
Прочие запасы и затраты	5406	за 2014 г.	-	-	-	-	-	-	-	-	-
	5426	за 2013 г.	-	-	-	-	-	-	-	-	-
Расходы будущих периодов (для объектов аналитического учета, которые в балансе отражаются в составе «Запасов»)	5407	за 2014 г.	-	-	-	-	-	-	-	-	-
	5427	за 2013 г.	-	-	-	-	-	-	-	-	-
	5408	за 2014 г.	-	-	-	-	-	-	-	-	-
	5428	за 2013 г.	-	-	-	-	-	-	-	-	-




4.2. Запасы в залоге

Наименование показателя	Код	На 31 декабря 2014 г.	На 31 декабря 2013 г.	На 31 декабря 2012 г.
Запасы, не оплаченные на отчетную дату - всего	5440	-	-	-
в том числе:				
Запасы, находящиеся в залоге по договору - всего	5441	-	-	-
в том числе:	5445	-	-	-
	5446	-	-	-



5. Дебиторская и кредиторская задолженность
5.1. Наличие и движение дебиторской задолженности

Наименование показателя	Код	Период	Изменения за период										На конец периода				
			На начало года		поступление		погашение		выбыло		перевод из долгосрочную задолженность	На конец периода					
			учтенная по условиям договора	величина резерва по сомнительным долгам	в результате хозяйственных операций (сумма долга по сделке, операции)	причитающиеся проценты, штрафы и иные начисления	списание на финансовый результат	восстановление резерва	учтенная по условиям договора	величина резерва по сомнительным долгам							
Долгосрочная дебиторская задолженность - всего	5501	за 2014 г.	90	-	-	(90)	-	-	-	-	-	-	-	-	-	-	
	5521	за 2013 г.	190	-	-	(100)	-	-	-	-	-	-	-	-	90	-	
в том числе:																	
	Расчеты с покупателями и заказчиками	5502	за 2014 г.	-	-	-	-	-	-	-	-	-	-	-	-	-	-
Авансы выданные	5522	за 2013 г.	-	-	-	-	-	-	-	-	-	-	-	-	-	-	-
	5503	за 2014 г.	-	-	-	-	-	-	-	-	-	-	-	-	-	-	-
Прочая	5523	за 2013 г.	-	-	-	-	-	-	-	-	-	-	-	-	-	-	-
	5504	за 2014 г.	-	-	-	-	-	-	-	-	-	-	-	-	-	-	-
Прочая дебиторская задолженность по расчетам с работниками общества	5524	за 2013 г.	-	-	-	-	-	-	-	-	-	-	-	-	-	-	-
	5505	за 2014 г.	90	-	-	(90)	-	-	-	-	-	-	-	-	-	-	-
Краткосрочная дебиторская задолженность - всего	5525	за 2013 г.	190	-	-	(100)	-	-	-	-	-	-	-	-	-	-	-
	5510	за 2014 г.	89 106	(11 230)	552 328	784	(545 578)	(85)	(4 714)	-	-	-	-	-	96 555	(15 944)	
в том числе:																	
	Расчеты с покупателями и заказчиками	5530	за 2013 г.	102 188	(13 321)	659 811	185	(673 028)	(50)	2 091	-	-	-	-	89 106	(11 230)	
Авансы выданные	5511	за 2014 г.	71 592	(6 333)	482 611	-	(474 849)	(66)	(4 127)	-	-	-	-	-	79 289	(10 460)	
	5531	за 2013 г.	77 951	(8 119)	541 399	-	(547 758)	-	1 766	-	-	-	-	-	71 592	(6 333)	
Прочая	5512	за 2014 г.	2 922	-	40 015	-	(40 157)	-	(244)	-	-	-	-	-	2 780	(244)	
	5532	за 2013 г.	5 695	(61)	53 947	-	(56 720)	-	61	-	-	-	-	-	2 922	-	
Расчеты по социальному страхованию и обеспечению	5513	за 2014 г.	2 372	-	956	-	(3 249)	-	-	-	-	-	-	-	79	-	
	5533	за 2013 г.	2 917	-	11 768	-	(12 313)	-	-	-	-	-	-	-	2 372	-	
Расчеты с подотчетными лицами	5514	за 2014 г.	52	-	2 206	-	(2 073)	-	-	-	-	-	-	-	185	-	
	5534	за 2013 г.	337	-	704	-	(989)	-	-	-	-	-	-	-	52	-	
Расчеты с персоналом по прочим операциям	5515	за 2014 г.	17	-	2 508	-	(2 504)	-	-	-	-	-	-	-	21	-	
	5535	за 2013 г.	17	-	2 195	-	(2 195)	-	-	-	-	-	-	-	17	-	
Залог выданный по муниципальным контрактам	5516	за 2014 г.	367	-	1 419	-	(1 283)	(8)	-	-	-	-	-	-	495	-	
	5536	за 2013 г.	126	-	1 206	-	(985)	-	-	-	-	-	-	-	367	-	
Прочая задолженность по исполнительным листам	5517	за 2014 г.	4 061	-	212	-	(4 061)	-	-	-	-	-	-	-	212	-	
	5537	за 2013 г.	2 011	-	5 247	-	(3 197)	-	-	-	-	-	-	-	4 061	-	
Расчеты с разными дебиторами и кредиторами	5518	за 2014 г.	-	-	-	-	-	-	-	-	-	-	-	-	-	-	-
	5538	за 2013 г.	-	-	-	-	-	-	-	-	-	-	-	-	-	-	-
Итого	5519	за 2014 г.	7 723	(4 897)	22 401	784	(17 402)	(12)	(343)	-	-	-	-	-	13 494	(5 240)	
	5539	за 2013 г.	13 134	(5 141)	43 345	185	(48 891)	(50)	244	-	-	-	-	-	7 723	(4 897)	
	5500	за 2014 г.	89 196	(11 230)	552 328	784	(545 668)	(85)	(4 714)	X	-	-	-	-	96 555	(15 944)	
	5520	за 2013 г.	102 378	(13 321)	659 811	185	(673 128)	(50)	2 091	X	-	-	-	-	89 196	(11 230)	




5.2. Просроченная дебиторская задолженность

Наименование показателя	На 31 декабря 2014 г.		На 31 декабря 2013 г.		На 31 декабря 2012 г.		
	Код	учтенная по условиям договора	балансовая стоимость	учтенная по условиям договора	балансовая стоимость	учтенная по условиям договора	балансовая стоимость
Всего	5540	16 200	2 256	21 590	10 359	31 531	18 210
в том числе:							
расчеты с покупателями и заказчиками	5541	12 686	2 226	15 505	9 171	21 866	13 747
расчеты с поставщиками и заказчиками (в части авансовых платежей, предоплат)	5542	269	25	688	688	654	593
прочая	5543	5 245	5	5 397	500	9 011	3 870
	5544	-	-	-	-	-	-

5.3. Наличие и движение кредиторской задолженности

Наименование показателя	Код	Период	Остаток на начало года	Изменения за период				перевод из долго- в краткосрочную задолженность	Остаток на конец периода
				в результате хозяйственных операций (сумма долга по сделке, операции)	причитающиеся проценты, штрафы и иные начисления	погашение	выбыло		
Долгосрочная кредиторская задолженность - всего	5551	за 2014 г.	-	-	-	-	-	-	-
в том числе:	5571	за 2013 г.	-	-	-	-	-	-	-
кредиты	5552	за 2014 г.	-	-	-	-	-	-	-
	5572	за 2013 г.	-	-	-	-	-	-	-
займы	5553	за 2014 г.	-	-	-	-	-	-	-
	5573	за 2013 г.	-	-	-	-	-	-	-
прочая	5554	за 2014 г.	-	-	-	-	-	-	-
	5574	за 2013 г.	-	-	-	-	-	-	-
	5555	за 2014 г.	-	-	-	-	-	-	-
	5575	за 2013 г.	-	-	-	-	-	-	-
Краткосрочная кредиторская задолженность - всего	5560	за 2014 г.	104 284	623 984	-	(625 528)	(935)	-	101 805
в том числе:	5580	за 2013 г.	107 329	690 023	-	(692 839)	(229)	-	104 284
расчеты с поставщиками и подрядчиками	5561	за 2014 г.	64 013	216 385	-	(226 431)	(74)	-	53 893
	5581	за 2013 г.	64 558	262 467	-	(262 999)	(13)	-	64 013
авансы полученные	5562	за 2014 г.	10 118	90 073	-	(86 951)	(594)	-	12 646
	5582	за 2013 г.	11 512	80 203	-	(81 381)	(216)	-	10 118
расчеты по налогам и взносам	5563	за 2014 г.	19 194	142 880	-	(138 670)	(262)	-	23 142
	5583	за 2013 г.	12 732	178 665	-	(172 203)	-	-	19 194
кредиты	5564	за 2014 г.	-	-	-	-	-	-	-
	5584	за 2013 г.	-	-	-	-	-	-	-
займы	5565	за 2014 г.	-	-	-	-	-	-	-
	5585	за 2013 г.	-	-	-	-	-	-	-
прочая	5566	за 2014 г.	7 521	167 278	-	(167 463)	(5)	-	7 331
	5586	за 2013 г.	8 324	159 372	-	(160 175)	-	-	7 521
расчеты с покупателями и заказчиками в	5567	за 2014 г.	3 438	7 368	-	(6 013)	-	-	4 793



Части арендных платежей

5587	за 2013 г.	10 203	9 316	(16 081)	-	-	3 438
5550	за 2014 г.	104 284	623 984	(625 528)	(935)	X	101 805
5570	за 2013 г.	107 329	690 023	(692 839)	(229)	X	104 284
Итого							



5.4. Просроченная кредиторская задолженность

Наименование показателя	Код	На 31 декабря 2014 г.	На 31 декабря 2013 г.	На 31 декабря 2012 г.
Всего	5590	29 129	50 435	41 524
в том числе:				
расчеты с поставщиками и подрядчиками	5591	17 681	42 894	25 558
расчеты с покупателями и заказчиками	5592	7 186	5 072	7 731
расчеты с покупателями и заказчиками (арендные платежи)	5593	4 262	2 469	8 235



6. Затраты на производство

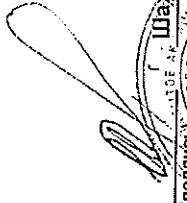
Наименование показателя	Код	за 2014 г.	за 2013 г.
Материальные затраты	5610	39 223	37 252
Расходы на оплату труда	5620	153 219	143 753
Отчисления на социальные нужды	5630	44 887	41 966
Амортизация	5640	22 002	22 329
Прочие затраты	5650	122 899	164 557
Итого по элементам	5660	382 230	409 857
Изменение остатков (прирост (-)); незавершенного производства, готовой продукции и др.	5670	-	-
Изменение остатков (уменьшение (+)); незавершенного производства, готовой продукции и др.	5680	72	1 331
Итого расходы по обычным видам деятельности	5600	382 302	411 188




7. Оценочные обязательства


Наименование показателя	Код	Остаток на начало года	Признано	Погашено	Списано как избыточная сумма	Остаток на конец периода
Оценочные обязательства - всего	5700	9 305	18 512	(18 305)	-	9 512
в том числе:						
резерв предстоящих расходов на оплату отпусков работников	5701	9 305	18 512	(18 305)	-	9 512

Руководитель


 (подпись) Шаибазов Юрий Викторович
 (расшифровка подписи)



И.о. главного бухгалтера


 (подпись) Будасова Ирина Владимировна
 (расшифровка подписи)

19 марта 2015 г.

